

DOCUMENT RESUME

ED 197 626

FL 012 111

AUTHOR Moag, Rodney F.
TITLE Malayalam: A University Course and Reference Grammar.
INSTITUTION Michigan Univ., Ann Arbor. Center for South and Southeast Asian Studies.
SPONS AGENCY Department of Education, Washington, D.C.
PUB DATE 80
GRANT G007901697
NOTE 639p.
LANGUAGE English; Malayalam

EDRS PRICE MF03 Plus Postage. PC Not Available from EDRS.
DESCRIPTORS Cultural Awareness: Dialogs (Language); *Dravidian Languages; *Grammar; *Malayalam: Pattern Drills (Language); Postsecondary Education; *Reading Skills: Second Language Learning: Textbooks; Uncommonly Taught Languages; *Vocabulary Skills; Writing Exercises

ABSTRACT

These materials consist of 25 lessons covering all the structures commonly encountered in written Malayalam. Each lesson contains the following elements: (1) a vocabulary list, ordered according to the sequence of occurrence in the lesson's text; (2) a reading practice exercise designed to train the student to recognize visual patterns; (3) the text in which six or seven points of grammar or usage are exemplified; (4) reading comprehension exercises that draw together much of the new vocabulary and grammar points of the lesson; and (5) exercises designed to provide practice in forming appropriate responses to stimuli in Malayalam. Some lessons contain an exercise on a point of pronunciation or a written exercise. The dialogues and other exercises contain situational and cultural information. (AMH)

* Reproductions supplied by EDRS are the best that can be made *
* from the original document. *

ED197626

MALAYALAM:

A UNIVERSITY COURSE
AND
REFERENCE GRAMMAR

by

Rodney F. Moag

assisted by

Thomas Joseph and others

Produced through funds allocated under Title VI of the
National Defense Education Act, U.S. Department of
Education Grant No. G007901697

Published in Preliminary Form

by

The Center for South and Southeast Asian Studies
University of Michigan

October 1980

Reproduced in limited edition through funds contained
in the Title VI grant, and presented with the compli-
ments of the major author, and of the Center for South
and Southeast Asian Studies, University of Michigan,
Ann Arbor, MI 48109.

Comments on this draft version are earnestly invited.

U.S. DEPARTMENT OF HEALTH,
EDUCATION & WELFARE
NATIONAL INSTITUTE OF
EDUCATION

THIS DOCUMENT HAS BEEN REPRO-
DUCED EXACTLY AS RECEIVED FROM
THE PERSON OR ORGANIZATION ORIGIN-
ATING IT. POINTS OF VIEW OR OPINIONS
STATED DO NOT NECESSARILY REPRESENT
OFFICIAL NATIONAL INSTITUTE OF
EDUCATION POSITION OR POLICY

"PERMISSION TO REPRODUCE THIS
MATERIAL IN MICROFICHE ONLY
HAS BEEN GRANTED BY

TO THE EDUCATIONAL RESOURCES
INFORMATION CENTER (ERIC) AND
USERS OF THE ERIC SYSTEM."

ACKNOWLEDGEMENTS

I should like to hereby express my gratitude to all those who have helped bring this book to reality. Firstly, thanks are due to Mrs. Julia Petrov of the U.S. Department of Education who not only gave the benefit of her long experience in the planning stage, but maintained an interest in the project throughout. Jim Randolph of the University's Division of Research, Development and Administration furnished practical tips on the preparation of the proposal and handled some of the administrative paperwork connected with the eventual grant. Prof. Tom Trautmann and Prof. L.A. Peter Gosling, co-directors of the Center for South and Southeast Asian Studies, were most helpful in their moral support and in providing an administrative home for the project. Once funding for the proposal was granted, Gregory Vick of the U.S. Department of Education saw to the administrative details of the grant at the Washington end. The day-to-day administration of the project, including budget management, was handled by the principal investigator, but I received assistance in minor administrative matters from the office staff of the Center and of the Linguistics Department.

In the preparation of the text itself, Réma Nair aided in the drafting of the first nine lessons, attesting the Malayalam sentences, and writing the Malayalam script. The texts for some of these first lessons were based in part on earlier unpublished lessons which the author had developed at the University of Missouri with the assistance of S. Velayudhan Asari.

Beginning with Lesson Ten, Thomas Joseph stepped in to take an increasingly important role in the work. He was able to compose dialogues and written texts which were natural and still met the strict grammatical requirements of limited vocabulary and grammatical coverage which I imposed. All of the translation exercises, the response exercises, and the grammatical drills for the earlier lessons represent the original work of the author, but all the grammar exercises for later lessons are the work of Thomas Joseph. He also revised and retranscribed the lengthy section on The Malayalam Writing System. Beyond all this, Joseph (who goes by Satish) often provided some curry, or some upma, along with South Indian coffee to restore the author's flagging energies at midday. Perhaps most important of all, he brought just the right combination of serious dedication and good-humored companionship to make the long hours of labor pass quickly and fruitfully.

Dr. John Vilanilam, who teaches Malayalam and currently serves as president of Kala, the Malayali cultural association in the Philadelphia area, carefully went through all of the Malayalam portions of the lessons, sending detailed and helpful comments which led to the revisions included in the present version. Prof. James Lindholm of the University of Chicago,

and Prof. David McAlpin of the University of Pennsylvania, both well-known scholars of Dravidian languages, very graciously consented to serve as informal consultants on the project without remuneration. Their advice was especially helpful during the early work while refining the goals of the text and settling on a standard format for the lessons.

All of the grammar notes represent the author's original work, but I was aided both by daily consultations with Thomas Joseph and by occasional advice from the two informal consultants. Several published works on Malayalam were also consulted at various points, and some help was gleaned with them, though I did not always agree with their analysis in every detail.

It also fell to the author to type the camera-ready copy of the grammar notes, instructions for exercises, and section titles. Thomas Joseph and Larry Laffrey both helped significantly in making corrections to these typed portions of the manuscript. Regretably, there was neither time nor money to have the English portions of the vocabulary lists, reference lists, and some appendices put into typing as originally planned. Some will, doubtless, find Thomas Joseph's handwriting a welcome and unique feature of these sections.

Finally, Larry Laffrey came in toward the end of the project to prepare and type the Table of Contents and assist with editing, correction and typing of the introductory parts of the text. The book's cover design represents his collaborative efforts with Satish. Any errors and shortcomings which remain in these pages are, of course, completely my responsibility and not that of those who assisted me. I should also like to thank my wife and family for their support and encouragement during this project.

Rodney F. Moag
Ann Arbor, Michigan
October, 1980

PREFACE

The Place of Malayalam in the Modern World

Malayalam, along with its older sister language Tamil, are the two major members of the South Dravidian subgroup of languages. The Dravidian language family comprises some 22 separate languages, usually classified into North, Central, and South Dravidian. The two other major Dravidian languages, more distantly related to Malayalam than Tamil, are Kannada and Telugu, the state languages of Karnataka and Andhra Pradesh in South India respectively. Until recently, it was thought that the Dravidian language family had existed solely in India, but careful work by David McAlpin has produced strong evidence that Elamite, a little known dead language of the Near East of which only some inscriptions survive, is also of Dravidian stock.

Whatever its history outside the subcontinent, the Dravidian language family is acknowledged to have had a tremendous influence on the language of the Indo-Aryan invaders who began penetrating North India from Iran before 1500 B.C. As they gradually conquered and settled the whole of North India, the various forms of Sanskrit spoken by these cousins of the early Greeks and other predecessors of the Germanic, Latin, and Slavic peoples eventually took on some of the salient characteristics of the Dravidian languages with which they came into contact. Among these assimilated features were retroflex sounds, and a number of the grammatical features of Malayalam covered in these lessons.

Malayalam, itself, is recognized from inscriptional evidence to have existed as a separate language from the older Tamil since the ninth or tenth century A.D. It has a literature dating from the thirteenth century. Until recently, its main genres were those of translated Hindu epics and lyric poetry. The last century has seen the development of both serious and popular supposedly Western genres such as the essay, short story, novel, detective and love stories, travelogue, and the like. The success of these new genres was primarily due to the spread of mass education in Kerala and the high literacy rates (over 80% in some parts of the state) which it engendered. The same trend is in all of the state languages in India, but Malayalam is so far unique in terms of the degree of mass participation in literacy. House servants, peons, boatmen, and laborers read the daily papers just as avidly as do professionals, businessmen, civil servants, and educators.

Because of this trend, literacy skills in Malayalam have become more and more crucial for a scholar to establish rapport and credibility if he intends to study or do research in Kerala. Formerly, English was dominant in many activities.

Throughout India during the British rule, English was the language of most education above the primary level, was required in all administration above the district level, and was the dominant language in the print media. Nearly every educated person in those days, even those trained in the non-English medium Sanskrit or Quranic schools and colleges, could read, write, and speak English with near native fluency. This was true as much in the princely states of Travancore and Cochin, which made up much of what is today Kerala, as in those areas where the British ruled directly.

This pattern held for some time after Independence in 1947, but the 1960s and 1970s have seen the changeover in all but a few exclusive schools from English to the regional language as medium of education. At the same time, the various state governments of India have progressively brought in the regional language for use in more and more areas of administration. In most cases bodies of scholars were set up to develop the new vocabulary needed for the language to function in these new areas. Concurrent with these other developments, vernacular press readership has gone up dramatically, while English language press readership has remained relatively constant. Malayalam newspapers have the highest circulation figures of any one-state regional language in the country, exceeded only by those for Hindi, which is both the national language and the official language of five states with a combined population many times that of Kerala's.

As a result of all the foregoing, the present generation in Kerala is far more at home in Malayalam than in English in all spheres of activity. English is still studied in most schools, but the level of competence of secondary school graduates in it is only slightly better than that which U.S. high school graduates achieve in French. Thus, the proportion of educated persons who can use English effectively has been growing much smaller over the past few decades, and continues to do so. Hopefully this makes it very clear why knowledge of Malayalam is so important for the foreigner wishing to function outside of the tourist hotels of Kerala.

The expanding uses of Malayalam have, quite naturally, fostered the growth of the language in terms of the number of styles and registers available in it. Basically, Malayalam can be broken down into formal versus informal styles. The formal style includes the language used in most kinds of writing, as well as that employed in most radio programs and for platform and other public speaking. There are special sub-varieties of the language used in government administration, in the courts, in newspaper articles, in newspaper advertisements, in the very popular love stories, and so forth. Each new variety you become acquainted with will require some readjustment by way of learning the special vocabulary and modes of expression unique to it. Once you have learned one subvariety, however, it will be a fairly straightforward matter to branch out to others. This course seeks to give a student

command of the basics of the subvariety used in written description, as well as some exposure to the language of newspaper ads. It was felt that this provides the best all-purpose springboard for later moving into the specialized language of whatever topic or style may interest the individual student.

In terms of the spoken language, Malayalam has both regional and social dialects. The various dialects are characterized by different pronunciation, and somewhat distinct vocabulary. The author has personally found the speech of Central Kerala, particularly around Trichur, to be the most easily understood. With some practice, however, you will be able to converse with educated people from all parts of Kerala. Malayalis can usually determine not only where someone is from by his accent and choice of words, but which community he belongs to as well. The speech of Christians, Hindus, and Muslims within a single area are distinctive to the practiced listener. There are even some social dialects within these major groups. Within the Hindus, for example, the speech of Brahmins (the highest caste) is distinct from that of Nayars (a medium high caste), and these, in turn, are distinct from that of the Iravas (low caste Hindus). Contemporary Malayalam, like most fully developed and fully used languages--including American English--is rapidly standardizing today under the influence of mass education and an oral media which includes much live programming from the several Kerala stations of All India Radio, and a highly productive local film industry. Television has not yet come on the scene in Kerala, but when it does, it, too, will play a role in making a single standardized spoken variety of the language with minimal regional and social variations.

Opportunities to use Malayalam are not limited to Kerala State. India's Southwest coast has been a cosmopolitan center of trade for over two thousand years. Archaeological evidence indicates trade with ancient Mesopotamia, Greece, Rome, and China. Arabs were settled in Kerala even in pre-Islamic times. It has long been a tradition for Malayalis to seek their fortunes elsewhere, often returning to Kerala for retirement. Today there are large numbers of both professional and working class Malayalis in other parts of India, particularly in Bombay and Delhi. Many have gone as engineers, teachers, civil servants, etc. to the various nations around the Persian Gulf. Signs in Malayalam may be found in the airport in Dubai, and it is reported that Malayalam is an essential, if informal, language of administration there.

There are, as well, communities of Malayalis who have settled in other parts of the world. Many of these groups maintain their language, at least for a few generations. A Malayalam daily newspaper printed in Singapore sells several thousand copies there and in Malaysia. The author has found Malayalam speakers, both former indentured laborers and recently emigrated professionals, as far away as Fiji in the South Pacific. Therefore, Malayalam is not only the official language

of Kerala State, perhaps the most scenically and culturally varied part of India, and the mother tongue of 98% of its population, it is also a language of some significance on the international level. Anyone who seeks to learn and use the language will find a warm reception from Malayalis in any corner of the globe. The student will also gain the opportunity of in-depth exposure to, and eventually some meaningful understanding of, the rich and multifaceted culture for which Malayalam is the vehicle.

INTRODUCTION

The Course and its Use

The present course was written over the duration of a single year at the University of Michigan under a grant from the U.S. Office of Education. Roughly one-third time was devoted to the project during the eight-month academic year, and nearly full time during the four months of summer. The original proposal for the grant promised 250-300 pages of materials comprised of some 25 lessons, with brief grammar, cultural, and pronunciation notes. The end result is more than double in length, and the text is more complete than planned in some ways, while less so in others.

The project was originally conceived to meet the need for a substantive text for American university students seeking to learn Malayalam for academic purposes. Though the author had participated in the writing of three previous courses in the language, all were either ad hoc, or had been designed for teaching the spoken language only, and principally for social purposes. Several courses in Malayalam, as well as linguistic descriptions of the language, have been published in India, but none of these is readily available, or at all suited to the needs of the American student studying the language, particularly with respect to completeness, or sufficiency of exercises, and adequacy of explanations of the grammar, the culture within which the language operates, etc.

One aim of the course was to cover all the structures commonly encountered in standard written Malayalam. In writing the notes to explicate these structures, the principal author far exceeded the two to three pages originally planned. This occurred for two reasons. First, simply teaching the student the forms of the language does not prepare him in any way to use them. The forms themselves have no significance outside of the situations in which they occur. The relevant elements of the situation in terms of the meaning of utterances are: a) the roles of the various participants in society and with respect to one another, b) the circumstances operating at the moment, c) the function or intent of what has previously taken place and been said, and d) the meaning and intended function of what the speaker wishes to say now as a result of all the above. Therefore, considerable time was spent in investigating, and space devoted to explicating, the various circumstances in which a particular form or structure is appropriate and the functions it usually fulfills within spoken dialogue or written discourse, as well as the secondary implications it conveys.

A second reason for the expansion of the text is that there is nothing more confusing to the student than finding a known form in an unfamiliar shape. In fact, this often renders the

form quite unrecognizable. Therefore, considerable space was also given to explicating the various configurations which structures may take in terms of the order of elements, positive, negative, or question forms, and to the different endings which forms may take indicating case role, grammatical function, time relationship to other sentences or clauses, and so on. Examples were included for newly introduced verbforms in all of the tenses in which it commonly occurs. As a result, the ten or more pages of grammar notes per lesson, when taken together, constitute a rather more complete (though still imperfect) grammatical sketch of Malayalam than has hitherto been available. This course, then, also contains an attempted reference grammar of the language as well as a course for language learning, thus partially filling an additional gap which has long existed in both the U.S. and India.

As the grammar notes expanded, taking both time and space, they precluded the fulfillment of certain other aspects of the original plan. Principal among these were the intended exercises on the spoken language. It had been planned to include both exercises designed to aid the student in improving his pronunciation of the Malayalam sounds as he went along, and detailed notes describing the soundchanges, contractions, assimilations, and deletions which take place when Malayalam is spoken in a casual or rapid manner. Information on the former is available in the author's text: A Course in Spoken Malayalam for Peace Corps Volunteers available from the ERIC Reproduction Service, P.O. Box 190, Arlington, VA 22210 (Document number--ED030093). Casual and rapid speechforms are treated in a technical manner in the author's dissertation, "A Phonological Grammar of Style Variation in Malayalam" (University of Wisconsin, 1973). Occasional notes have been included on spoken forms, but in general, the higher priority was given to acquisition of the reading skill which will make the tremendous body of primary source materials in Malayalam, till now virtually untapped by Western scholars, available to native English-speaking students of a variety of disciplines.

Each of the 25 lessons contains a vocabulary list, ordered according to sequence of occurrence in the lesson's text. The vocabulary should be memorized, but not till after one has worked through, and probably reread, the conversation or written piece serving as the lesson text. This will provide some initial feeling for context as one tries to memorize the words and phrases. In reviewing the vocabulary lists subsequently, the student should make certain always to think of the line in the lesson text where it occurred, or a sentence from an exercise, example in a grammar note, or a classroom usage by the teacher or a fellow student where he has seen it used. With this method, items are both more learnable and retainable for most students.

Between the vocabulary and the text of each lesson will be found a Reading Practice exercise. This is designed to train the student to recognize visual patterns. Each section of these exercises focuses on a common item, usually a grammatical marker, which will be shown connected to a variety of known vocabulary

items. These should be read as quickly as possible, for eye training, and part of one's review should be to go back and regularly scan the Reading Practice exercises from a few earlier lessons.

Some six or seven points of grammar or usage are exemplified in each lesson's text. All the points are discussed in the grammar notes at the end of the lesson. The more important ones will also be the focus of full exercises providing, usually, at least ten items. Most lessons have six exercises following the lesson text. These grammar exercises take the form of repetition, response, or transformation drills, whichever has been deemed most appropriate to the point being taught and the level of the students at the time.

For variety's sake, the order of exercises was occasionally juggled somewhat. In general, however, the fourth exercise contains a group of Malayalam sentences to be read for comprehension. These draw together much of the new vocabulary and grammar points of the current lesson, as well as building in as much review as possible of forms and structures from earlier lessons. The fifth exercise ordinarily requires English to Malayalam translation. Though the technique of translation was vastly overused in many traditional language courses, and linguists therefore eschewed it for a time, several recent theories of language acquisition, including Krashen's "Monitor Model" and the author's "systems perspective," suggest that translation from the native language can play some meaningful role in the early stages of second language learning. It must be remembered that second language learning consists of many stages. At any one stage, certain well-learned structures will already be part of one's active competence, capable of being used without conscious referral to the rules of grammar or to one's mother tongue, while other newly encountered, or less frequently used, structures and forms will still require the laborious process of conscious composition or decoding and, often, of translation.

The sixth exercise, in most lessons, is designed to provide practice in forming appropriate responses to stimuli in Malayalam. This gives the student the opportunity to implement some of the information on appropriateness in the grammar notes and exemplified there and/or in the lesson text. It also tests the student's assimilation of principles exemplified by the text, but not explicitly treated in the notes (see below). A few of the lessons also contain a seventh exercise, sometimes bearing on a point of pronunciation, sometimes featuring a small written assignment involving one of the points of the lesson.

It should be emphasized that beyond the new vocabulary and the structures and forms, many of the lessons contain much situational and cultural information, often not directly explicated in the grammar notes. The dialogues illustrate at least one acceptable way of initiating a particular kind of interaction for a particular purpose, or of how to respond to a given kind of initiation, given particular circumstances, or how to acceptably carry out functions such as making an offer, contradicting

another's assertion, giving a scolding, and so on. The student is expected to soak these in. There are also conventions in spoken and written Malayalam discourse of leaving out those things which are either clear from the context, or which have been previously stipulated by the same, or another, speaker. All these aspects of "the grammar of discourse" are essential to achieving both passive and active competence in a language. Their mastery will be greatly aided by actual memorization of many of the lesson texts so that they furnish a data bank on which the student can later draw, both consciously and unconsciously, in dealing with new situations.

Finally, many of the lessons contain a Reference List. These lists are intended as study aids to help the student put the forms taught in the lessons, or the information in the grammar notes, into an organized and outlined form. In general, these should not be memorized.

With this overview of the structure of the lessons, and of the suggested uses of each part in mind, the student should plan to dip into the initial section on the Malayalam Alphabet first. It would be a mistake, however, to work completely through this section before embarking on Lesson One. A passive grasp of the alphabet can be achieved almost overnight. One should then straightaway begin working through the various parts of Lesson One, beginning with the vocabulary list, as a teacher, or other native speaker reads out the words. Move as quickly as possible into reading the sentences in the conversation as these will give you a more accurate picture of the pronunciation. Most Malayalis have a habit of artificially stressing the final syllable of a word, sometimes even of a sentence, when reading it out as an individual item. Under most circumstances, the final syllable of a word in Malayalam is never stressed. The student should mentally correct for this if he hears it, or should also ask native speakers to read sentences in connected dialogue wherever possible so as to get the natural stress and rhythm patterns of the language. Only when writing begins should the student look at the tables showing the form and sequence of strokes for the letters, and then only for those needed at the time. Similarly, the tables on conjunct letters need not be studied until individual conjuncts come up in the lessons.

As may be seen, the quantity of material in each lesson is rather substantial. It is suggested, therefore, that each lesson be approached as a unit containing several lessons. First the text should be worked through with the aid of the vocabulary as outlined above, but without reference to the grammar notes. After working through the text, then reviewing it one or more times, one should probably first do the Reading Practice. Next, students should move on to the first grammar exercise. The models provided for the exercises allow them to be done without specific reference to the grammar note treating the particular form or structure they are based on. In a classroom setting, it is not recommended that time be taken up by reading the grammar notes. If students have problems with a specific exercise, the teacher should briefly summarize the

relevant grammatical points. In some cases it might prove helpful, either before doing an exercise or when difficulty is encountered, to read through the examples in the relevant grammar note. Detailed reading of the notes themselves should be done at home as extra study.

Studying the grammar is not necessarily helpful for every student of the language. Many students, steeped as they are in Western-style rational and analytic thinking, feel much more comfortable knowing that the forms and structures they are learning fit into an overall scheme of rules and conventions for the language. On the other hand, some students find that the rules only confuse the issue for them. With all exercises where it is appropriate, a model is provided showing how the items are to be done, so that it is not necessary to understand the grammar, or the grammatical terms, in order to do them. Thus the lessons can be successfully used by both grammar-addicted and grammar-repelled students. Those in the latter category should study the examples in the grammar notes, but not the explanations.

For those who would use this text as a reference source on Malayalam grammar, a word of explanation is also in order. In trying to make the grammar notes serve two purposes, the results are less than perfect for either one. The notes are, in many cases, too long and detailed, and contain too much grammatical terminology for the language student's purposes. On the other hand, the requirements of clarity, reinforcement, and translation of technical labels into lay terms required to make the notes comprehensible to the student, renders them much longer and more repetitive than is desirable for the linguist. This is particularly true for syntacticians, who would prefer to see the descriptions distilled down into formulae and diagrams which would probably prove more mysterious than the Malayalam itself to the language learner.

Two additional shortcomings of the text deserve mention which affect the text's overall usefulness from both points of view. First, it was only possible to include one glossary, instead of two as many texts have. The Malayalam-English glossary contains all of the items given in the vocabulary lists of the 25 lessons. It does not include extra items used in the reference lists, appendices, or in the examples in the grammar notes. Before the English meaning, the number of the lesson is given in which the item was originally introduced so that, if desired, the student may quickly look up a context in which the item was used. An English-Malayalam glossary would have been a useful addition, but there was neither time nor space to include it.

Secondly, it was also not possible to provide a grammatical index for the book, either in terms of the grammatical labels used in the exercises and notes (stative perfect, embedded sentence, etc.) or in terms of the Malayalam morphemes having grammatical functions. Both would have made the text more useful as a reference grammar for students as well as scholars, but these, like many other improvements, will have to await a later

date and work on a revised edition of the course.

The titles of the grammar notes, however, have been tailored to indicate clearly what they deal with. The titles of all the grammar notes have been included in the Table of Contents so that they may be scanned quickly in order to find a particular topic of interest. In addition, the grammar notes were not prepared until the lessons were nearly complete, so that it was possible to lace them with rather comprehensive cross-referencing, giving both the previous and upcoming sections in which the same and related topics are treated. This was expressly done to minimize as far as possible the lack of an index.

In their present form the lessons, appendices, and grammar notes are largely untested. There was no course in Malayalam in progress during the year of writing in which they could be systematically trialed. Some of the early lessons were used for supplementary study by one student at the University of Pennsylvania through the offices of David McAlpin and John Vilanilam. One of the reasons why Malayalam has been so infrequently taught at U.S. universities has been the lack of a substantive text which would allow a teacher to offer the language without massive amounts of preparation time. It is hoped that the present text, imperfect and untested as it is, will make it possible for departments of South Asian Studies and departments of linguistics to offer meaningful training in Malayalam to those who will need to learn the language for various purposes, but especially for research and scholarly activity. Any who make use of this text, either as a language course or as a reference grammar, are requested to send their reactions to the author at the address below.

Rodney F. Moag
Center for South and
Southeast Asian Studies
University of Michigan
130 Lane Hall
Ann Arbor, MI 48109

TABLE OF CONTENTS

ACKNOWLEDGEMENTS	i
PREFACE, The Malayalam Language	iii
INTRODUCTION, The Course and its Use	vii

MALAYALAM SCRIPT

Table I, The Malayalam Alphabet	1
Table II, How to Write the Vowels	2
Table III, How to Write the Dependant Vowel Symbols	4
Table IV, How to Write the Consonants	10
Table V, How to Write Half Consonants	15
Table VI, How to Write the Echo Vowel Symbols	15
Table VII, How to Write Some of the Double Consonants	16
Table VIII, How to Write Some of the Conjunct Consonants	18
Table IX, Symbols for the Second Member of Some Conjunct Consonants	21

LESSON ONE

Reference List, Classroom Expressions	22
Grammar Notes:	
1.0. How to Use Grammatical Explanations	30
1.1. The Order of Elements within the Sentence	30
1.2. Equative Sentences	30
1.3. Copula Deletion in Short Sentences Giving Names	31
1.4. The Citation or Quotative Particle <i>എന്നു</i>	31
1.5. Social Dimensions of the Personal Pronouns	31
1.6. Multiple Forms for He, She, and You	32

LESSON TWO

Reference List, Personal Pronouns, Adverb Trios	34
Grammar Notes:	
2.1. The Locative Form (Case) of Nouns	45
2.2. Spelling Changes in Adding the Locative Suffix	45

2.3.	' എ- ' as a Marker for Yes-No Questions	47
2.4.	Verbal Cues for the Near-Far Distinction	48
2.5.	Changing the Order of Sentence Elements for Emphasis	49
2.6.	Spelling and Pronunciation Changes When Joining ' ഉം '	50

LESSON THREE

	Reference List, Demonstratives	51
	Grammar Notes:	
3.1.	Existive/Locative Sentences with ഉണ്ടു്	63
3.2.	'One of Your' Possessive Phrases	64
3.3.	Possessive Sentences: Alienable versus Inalienable	65
3.4.	The Polite Command Form of Verbs	67
3.5.	Impersonal Expressions for Health and Welfare	67
3.6.	Coordinate Conjunctions: ' ... 'and' ... 'and'	68

LESSON FOUR

	Reference List, Dative of Personal Pronouns	69
	Grammar Notes:	
4.1.	Wishes and Desires: The Indirect Verb വേണം.	80
4.2.	Likes and Dislikes: Indirect Sentences with ഇഷ്ടമാണു്.	80
4.3.	Differing Responses to Yes-No Questions According to the Verb	81
4.4.	The Dative for Indirect Objects	82
4.5.	Differences in the Dative Ending	82
4.6.	Two Kinds of Giving: തരുക vs. കൊടുക്കുക.	84

LESSON FIVE

	Grammar Notes:	
5.1.	The Simple Present Tense	92
5.2.	The Gerund and Infinitive of Purpose	93
5.3.	More Possessives with ഉണ്ടു്	93
5.4.	Changing the Order of Elements in the Sentence for Emphasis	94
5.5.	The Negative Question Marker ' എ- '	94
5.6.	The Plural Marker for Nouns and its Spelling Changes	96

5.7. The Hint of [y] യ in the Stem-Final കീട്	97
---	----

LESSON SIX

Reference List, Genitive of Personal Pronouns	99
Grammar Notes:	
6.1. The Polite Assertive Marker - അല്ലോ	110
6.2. The Negative Question as a Signposting and Rhetorical Device	111
6.3. The Intentive or Potential Verb Ending - ഴം	113
6.4. The Indirect Uses of അറിയുക	114
6.5. The Postpositions and their Case Requirements	115
6.6. The Possessive Form (Case) of the Noun	116

LESSON SEVEN

Reference List, Numbers	119
Grammar Notes:	
7.1. The General Future and Habitual Verb Ending - ഉം	132
7.2. The Impersonal Verb കിട്ടുക	134
7.3. Asking and Telling Time	135
7.4. The Locative Requirement with Verbs of Motion	135
7.5. The Two Part Qualifier - ഴയ്യളളു	136
7.6. Spelling Changes when Joining - ഴയ്യളളു and - ഴകിൽ	137
7.7. The Hortative or 'Let's' Verbform	138

LESSON EIGHT

Reference List, All Forms of the Personal Pronouns	139
Grammar Notes:	
8.1. Uses and Forms of the Accusative Form (Case) of the Noun	150
8.2. Adjective or Relative Clauses Made with Present Verbforms	151
8.3. The Addressive or Associative Form of the Noun	153
8.4. The Desiderative Form of the Verb with - ഴം	155

8.5. Reported Commands with the Infinitive . . .	157
--	-----

LESSON NINE

Reference List, All Forms of Nouns	159
--	-----

Grammar Notes:

9.1. Making Pronouns and Noun Phrases from Adjectives	171
9.2. The Complex Verb ആയിരിക്കുക :	173
9.3. Temporary vs. Inherent Good	173
9.4. The Special Expression കൊള്ളാം	174
9.5. The Generic Meaning of the Particle '-ഉം'	175

LESSON TEN

Reference List, Districts of Kerala	177
---	-----

Grammar Notes:

10.1. Special Locative Forms for Kerala Placenames	187
10.2. Markers of Formal Style in Malayalam	187
10.3. The Dative in Expressions of Direction	188
10.4. Special Adjective Forms of the Directions	189
10.5. The Citation Marker എന്നു	189
10.6. Expressions of Distance	189
10.7. The Deletion of Halfmoon in Connected Text	190

LESSON ELEVEN

Reference List, Past Tense Endings	191
--	-----

Grammar Notes:

11.1. The Simple Past Tense Form of the Verb	202
11.2. The Cleft Sentence as a Means of Focus	203
11.3. The Compound Verb with the Completive Meaning	205
11.4. Irregular Past Forms of ആണു and ഉണ്ടു	206
11.5. The Past Tense of Desiderative Forms	208

LESSON TWELVE

Reference List, Simple Forms of the Verb, Simple Forms of ആകുക , To Be, Become	209
---	-----

Grammar Notes:

12.1. Consonant Doubling in Caseforms of Words in റു	219
---	-----

12.2.	Indirect Quotes with the Quotative Marker എന്ന്	219
12.3.	Norms of Address and Reference for Husbands and Wives	223
12.4.	Verbal Nouns with Postpositions	224
12.5.	The Permissive Form of the Verb	225

LESSON THIRTEEN

Grammar Notes:

13.1.	The Present Perfect Form of the Verb	239
13.2.	The Conjunctive Verbform (Participle)	241
13.3.	The Conjunctive Verbform in Complex Sentences	242
13.4.	The Intensifying Prefix 'അതി-'	245
13.5.	The Past Verbal Adjective	246
13.6.	Exceptions to Postpositions Requiring Endings	246

LESSON FOURTEEN

Reference List, Section Titles in Malayalam Newspapers	248
--	-----

Grammar Notes:

14.1.	The Generalizing Particle 'ഉ' with 'All' and Other Positive Expressions	259
14.2.	Uses of Present Conditional Sentences	260
14.3.	The 'Either ... Or' Construction	261
14.4.	Relative and Descriptive* Clauses Formed with 'ഉള്ള'	261
14.5.	Irregular Possessive Forms in 'അത്'	263

LESSON FIFTEEN

Reference List, Forms of the Verbal Noun	264
--	-----

Grammar Notes:

15.1.	Cleft Sentences with Non-Emphatic Order	279
15.2.	The Discontinuous 'ഉ' Required with 'Both'	280
15.3.	The Verbal Adjective in Relative Clauses	280
15.4.	Indirect Expressions of Pleasure and Desire	281
15.5.	The Indirect Verb തോന്നുക	283
15.6.	Inflected Forms of the Verbal Noun	285

LESSON SIXTEEN

Grammar Notes:

- 16.1. The Special Adjective Form of 'ഒ' Final Nouns 298
- 16.2. The Subjectless Construction with വരുക . 298
- 16.3. The Use of കാണ്ക as a Subjectless Verb . 299
- 16.4. The Special Possessive Ending ' -റല ' for Placewords 299
- 16.5. Adding ' -എ ഉള്ള ' to Verbforms . 301

LESSON SEVENTEEN

Grammar Notes:

- 17.1. Half and Quarter Hours, and other Precise Times 313
- 17.2. Ordinal or Adjectival Forms of the Numbers . 314
- 17.3. The Remote Past Verbform 315
- 17.4. Familiar and Formal Commands 317
- 17.5. The Emphatic Present Verbform with ' -ന്നെടു ' 320

LESSON EIGHTEEN

Grammar Notes:

- 18.1. The Colloquial Locative Ending ' -എ ' . . 331
- 18.2. How to Tell Your Left Hand from Your Right . 331
- 18.3. Using the Name as a Term of Address . . 332
- 18.4. The Negative Conjunctive Verbform . . . 333
- 18.5. Polite Negative Commands 334
- 18.6. Compound Verbs Showing Unintentional Involvement 335
- 18.7. Equational and Cleft Sentences with ' -ഉള്ളതു ' 335
- 18.8. Rhetorical Questions as Emphatic Statements 337

LESSON NINETEEN

Grammar Notes:

- 19.1. Mildness and Deference during Confrontation 353
- 19.2. The Familiar/Forceful Negative Command Form 354
- 19.3. Summing Up the Uses of the Verbal Noun in ' -ആതു ' 355

19.4.	The Repetitive Verbform with '→റുണ്ടു'	356
19.5.	Negative Adjectives and Nouns	
19.6.	Relative Clauses with Personal Relative Pronouns	359
19.7.	The Present Perfect Verbform	362

LESSON TWENTY

	Reference List, Causative Verbs	366
	Grammar Notes:	
20.1.	Adjectival/Relative Clauses Formed with -ആയ	380
20.2.	Another Impersonal Expression of Liking	385
20.3.	Spelling Changes with പ Initial Postpositions	386
20.4.	The Instrumental Form of the Noun, and the Instrumental Case Role in the Sentence	386
20.5.	The Passive Voice Construction	389
20.6.	Expressing Simultaneous Action with the Conjunctive	391
20.7.	Causative and Double Causative Verbs	391

LESSON TWENTY-ONE

	Reference List, A Full List of Forms with ആയിരിക്കുക	398
	Grammar Notes:	
21.1.	The Vocative Form of the Noun	410
21.2.	Degrees of Probability with the Modal Auxiliary	411
21.3.	Impersonal Expressions for Physical and Emotional Conditions	414
21.4.	The Progressive Aspect of the Verb	414
21.5.	Time Adverbial Clauses with 'പോൾ' and 'ഉടൻ'	415
21.6.	A Close Look at Compound Verbs	418

LESSON TWENTY-TWO

	Reference List, Pronouns Made from Question Words	422
	Grammar Notes:	
22.1.	Indefinite Pronouns with Hypothetical vs. Actual Referents	437
22.2.	One Member of the Class or the Other	441

22.3.	The Human Suffix of Association or Agency	. 442
22.4.	Verbs and Nouns of Experience Formed with പെട്ടുക	. . 443
22.5.	The Adverb Marker 'ആയി'	. . . 445
22.6.	The 'About To' Verbform	. . . 447

LESSON TWENTY-THREE

	Reference List, Antonyms Formed with Negative Prefixes 449
	Grammar Notes:	
23.1.	Three Negative Prefixes 463
23.2.	Summing Up on Conditional Sentences	. . . 465
23.3.	Emphasis Using the Citation Form of the Verb 470
23.4.	Kerala Temple Festivals 471
23.5.	Compound Verbs Signifying Agreement or Probability	. . . 471
23.6.	Deferential Agreement with 'നാൾ'	. . . 472

LESSON TWENTY-FOUR

	Reference List, Verbs and their Derived Nouns	. 473
	Grammar Notes:	
24.1.	Nouns Derived from Verbs 489
24.2.	How to Form Comparatives and Superlatives	. 493
24.3.	The Compound Verb Showing Self-Benefit	. . 497
24.4.	Placement of Articles and Other Elements in the Noun Phrase	. . 498
24.5.	Alternative Ways to Make Relative Clauses from Postpositions	. . 501
24.6.	Several More Ways to Say 'Can'	. . . 502
24.7.	Additional Uses of the Addressive/Associative Form of the Noun	. 506

LESSON TWENTY-FIVE

	Reference List, Compound Verbs and Their Meanings	508
	Grammar Notes:	
25.1.	Complement or Result Clauses 525
25.2.	Common Titles in Modern Kerala Life	. . . 525
25.3.	Characteristics of Written Style in Malayalam 526

APPENDIX A	Pronouns and Address Forms	530
APPENDIX B	A Compendium of Malayalam Verbforms	532
APPENDIX C	All About Time	536
APPENDIX D	Postpositions and Their Cases	539
MALAYALAM-ENGLISH GLOSSARY	544

Malayalam Script

TABLE I, THE MALAYALAM ALPHABET

Vowels

അ
a

ആ
aa

ഇ
i

ഈ
ii

ഉ
u

ഊ
uu

റ
ru

എ
e

ഈ
ee

ഈ
ai

ഒ
o

ഓ
oo

ഔ
au

അം
am

അഃ
aha

Consonants

ക
k

ഖ
kh

ഗ
g

ഘ
gh

ങ
ṅ

ച
c

ഛ
ch

ജ
j

ഝ
jh

ഞ
ñ

ട
T

ഠ
Th

ഡ
D

ഢ
Dh

ണ
N

ത
t

ഥ
th

ദ
d

ധ
dh

ന
n

പ
p

ഫ
ph

ബ
b

ഭ
bh

മ
m

യ
y

ര
r

ല
l

വ
v

ശ
s

ഷ
s

സ
s

ഹ
h

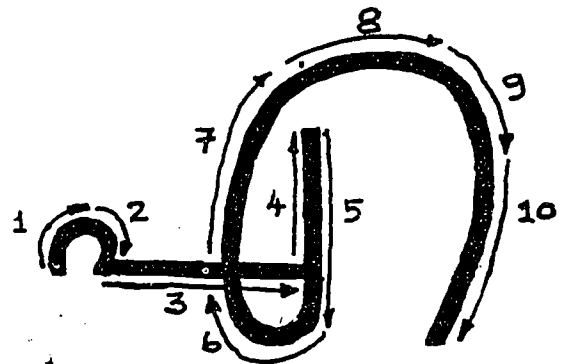
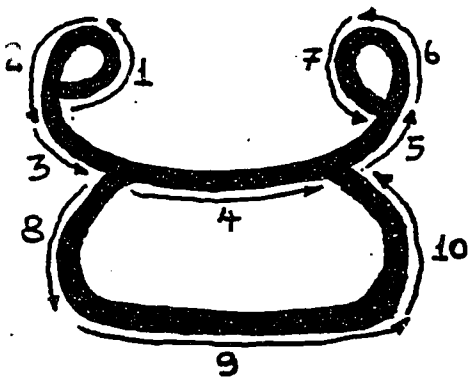
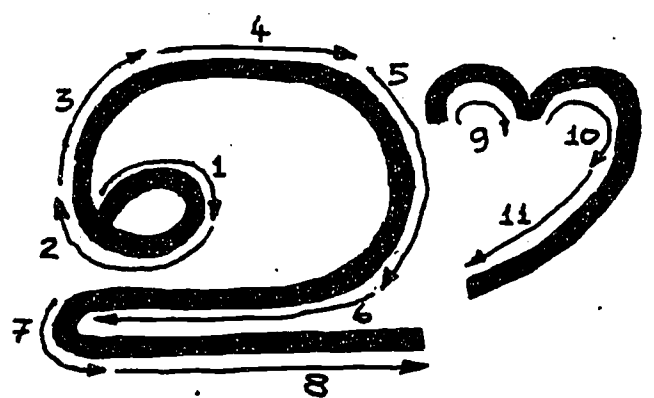
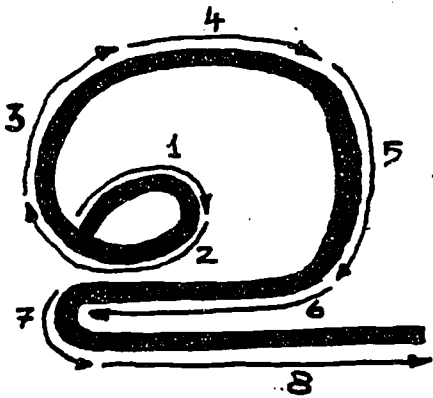
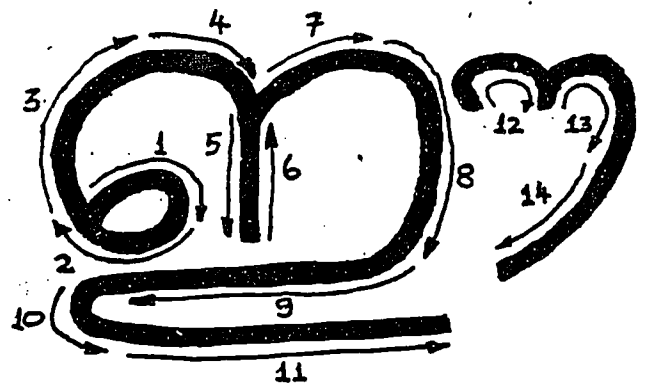
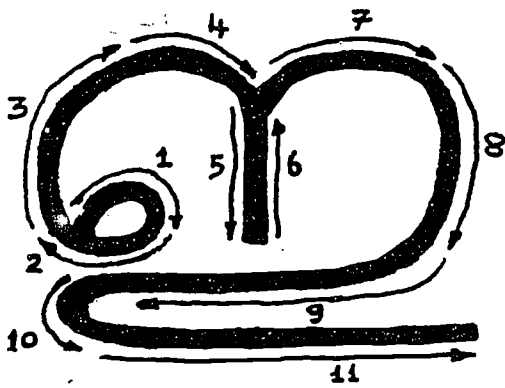
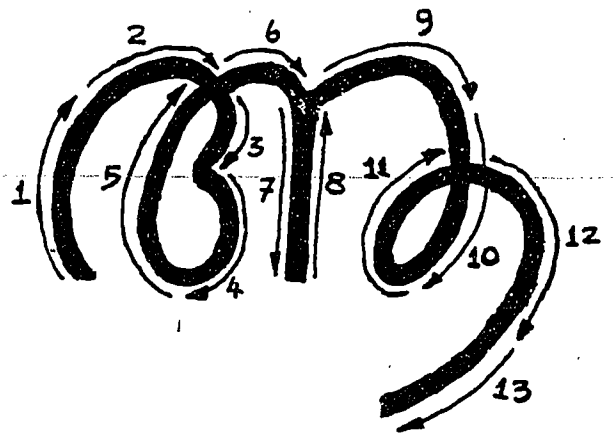
ള
L

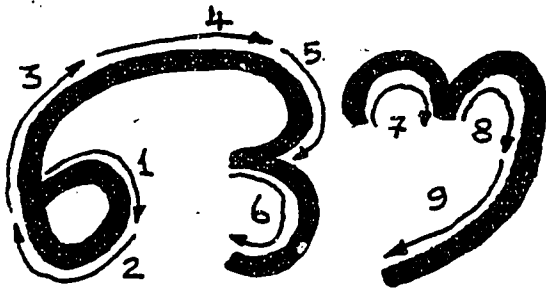
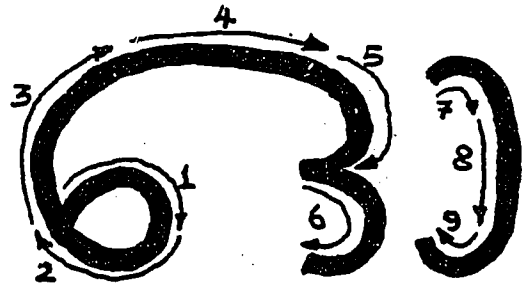
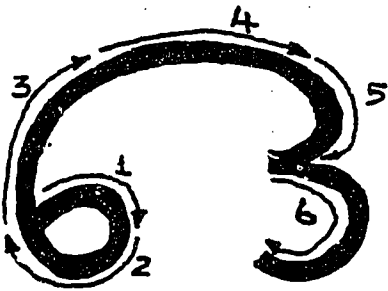
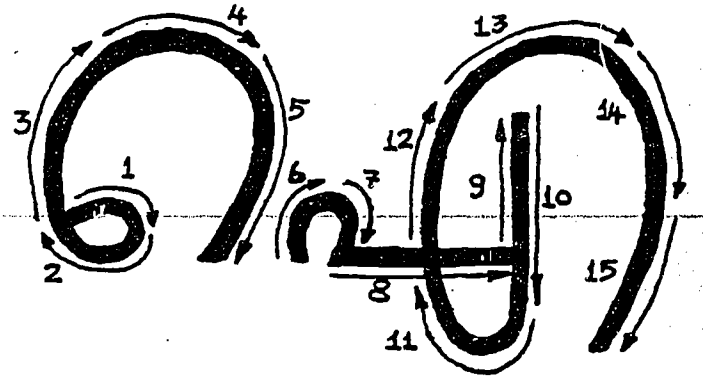
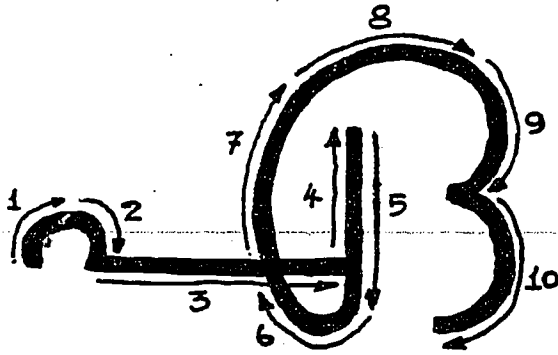
റ
R

റ
r

Malayalam Script

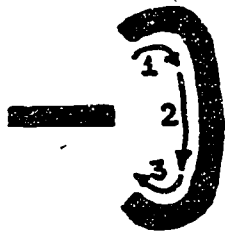
TABLE II, HOW TO WRITE THE VOWELS





Malayalam Script

TABLE III, HOW TO WRITE THE DEPENDANT VOWEL SYMBOLS



-aa

as in


നാ

മാ

പാ

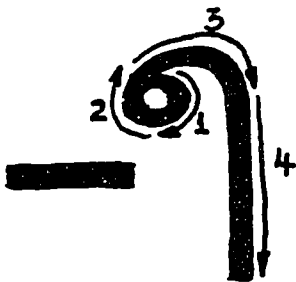
കാ

ഓ



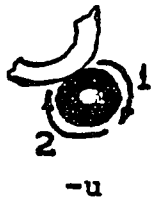
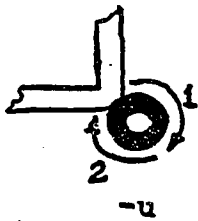
-i

കി
പി
മി
സി

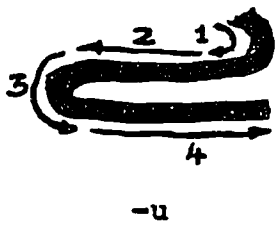


-ii


കീ
പീ
മീ
സീ



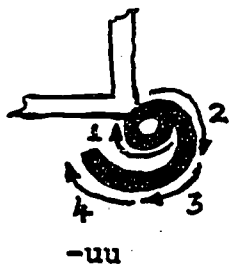
ൗ	ൗ	ൗ	ൗ	ൗ	ൗ	ൗ
ൗ	ൗ	ൗ	ൗ	ൗ	ൗ	ൗ
ൗ	ൗ	ൗ	ൗ	ൗ	ൗ	ൗ
ൗ	ൗ	ൗ	ൗ	ൗ	ൗ	ൗ



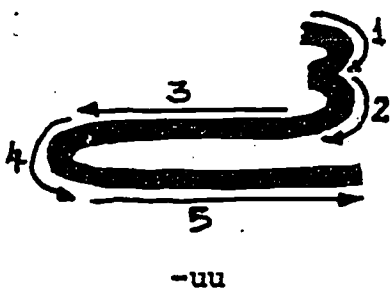
ൗ	ൗ	ൗ	ൗ	ൗ
---	---	---	---	---



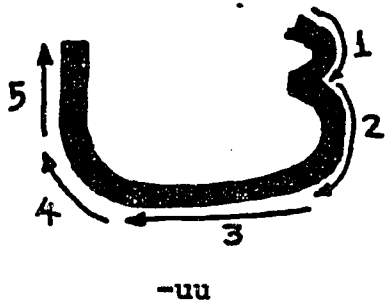
ൗ	ൗ
---	---



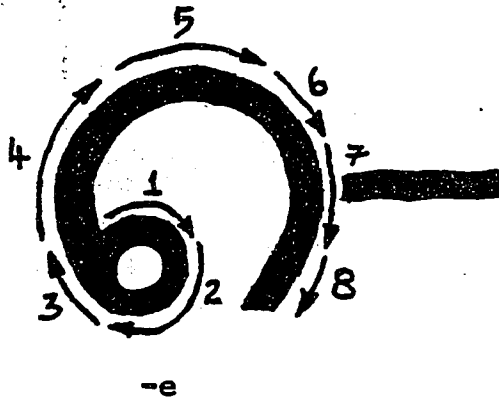
ഉ ഊ ഋ ഈ ള ഴ ി
 ഡ ഡ ണ ഡ ് ഡ ഴ
 ഡ ഡ ണ ് ് ഡ ഡ
 ഡ ഡ ് ് ്



ഃ ഃ ഃ ഃ ഃ

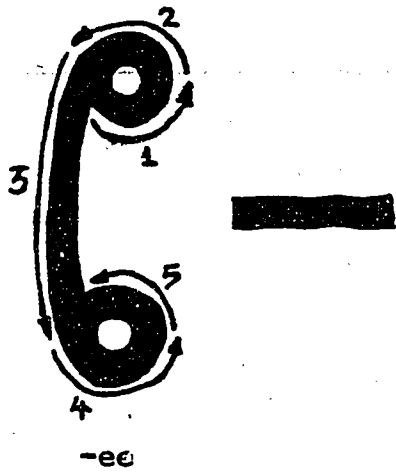


ഌ ഌ



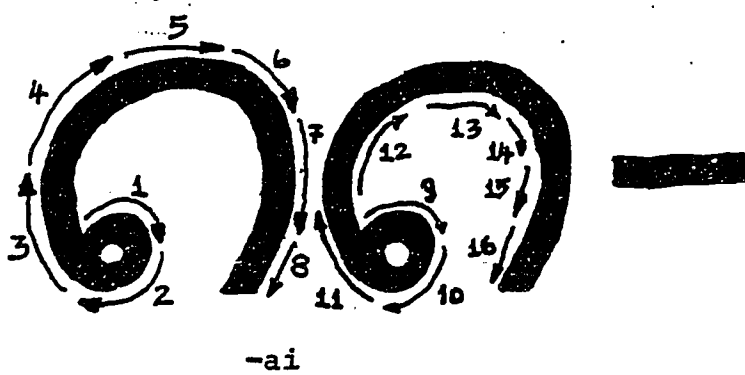
-e

കെ
ചെ
തെ
നെ
സെ
വെ



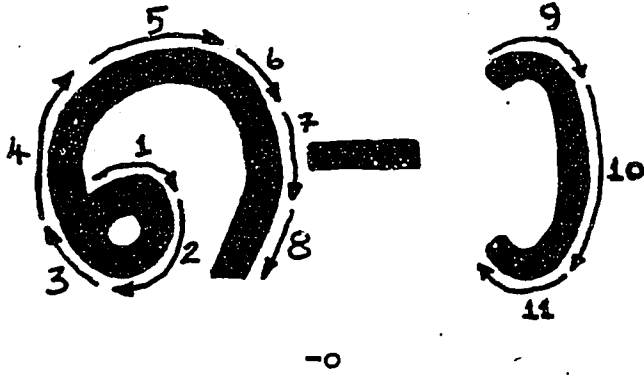
-ee

കേ
ചേ
തേ
നേ
സേ
വേ

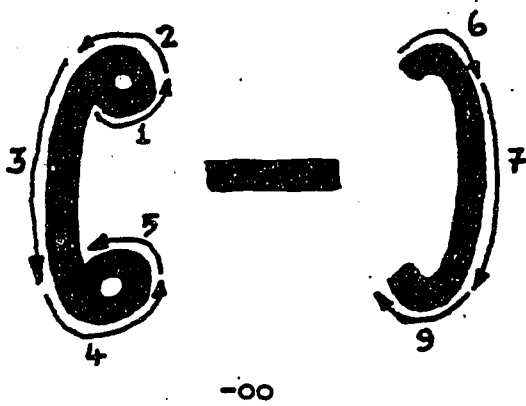


-ai

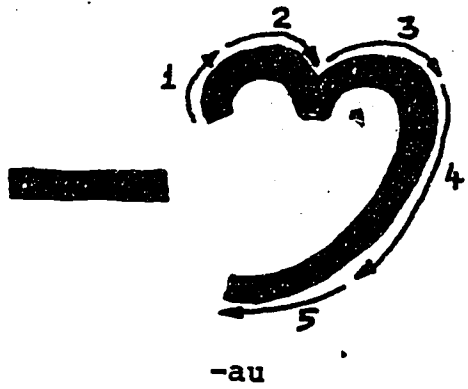
കൈ
ചൈ
തൈ
നൈ
സൈ
വൈ





കൊ
 ചൊ
 തൊ
 നൊ
 പൊ
 മൊ



കോ
 ചോ
 തോ
 നോ
 പോ



കൂ
 ചൂ
 തൂ
 നൂ
 മൂ



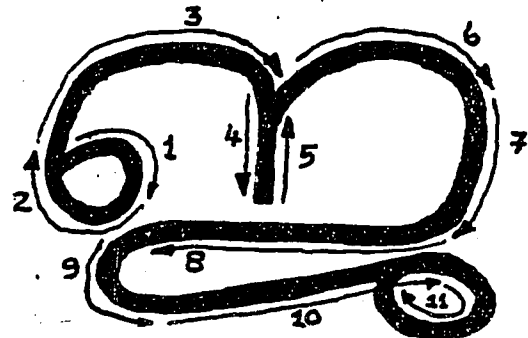
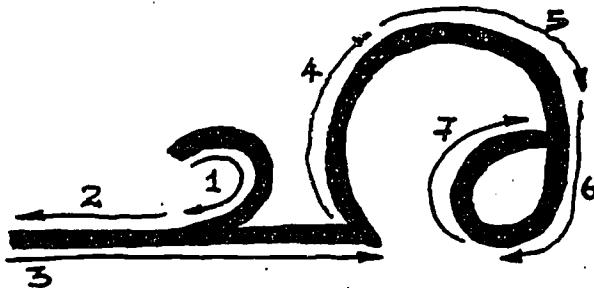

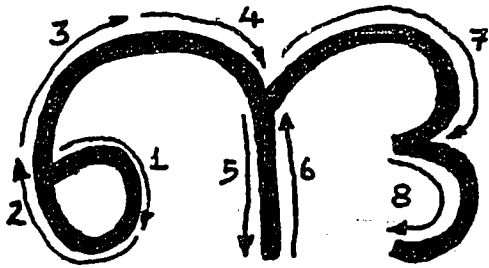
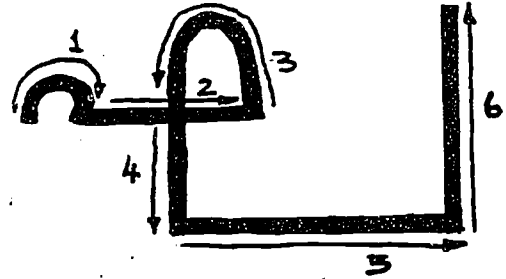
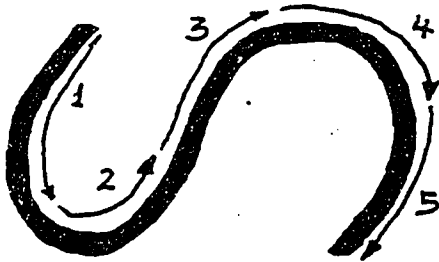
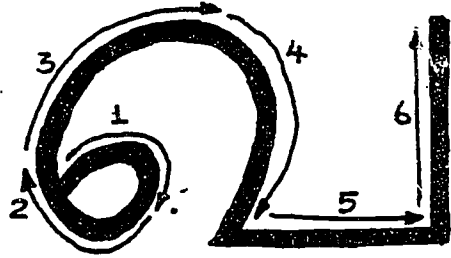
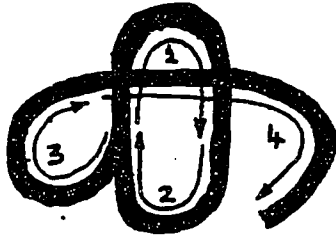
ക.
 ണം
 തം
 ളം

3:

പ്രകൃതികൾ

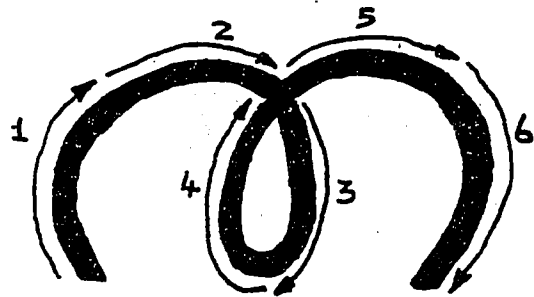
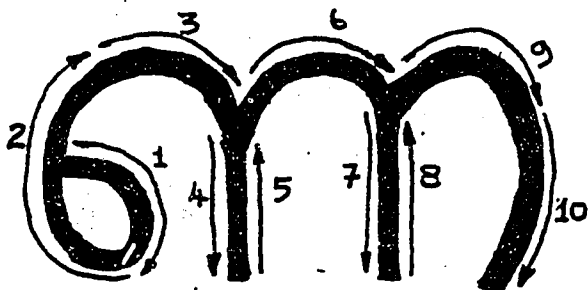
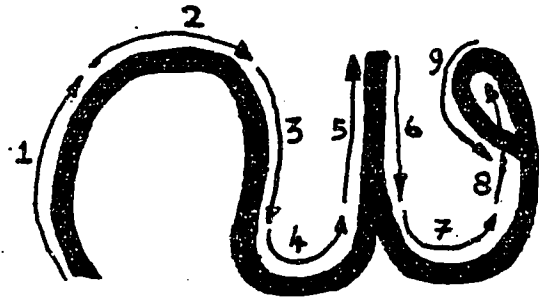
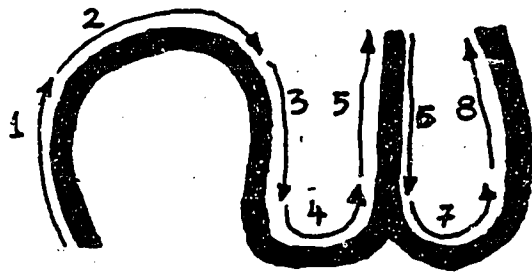
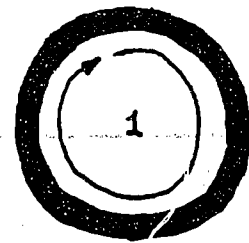

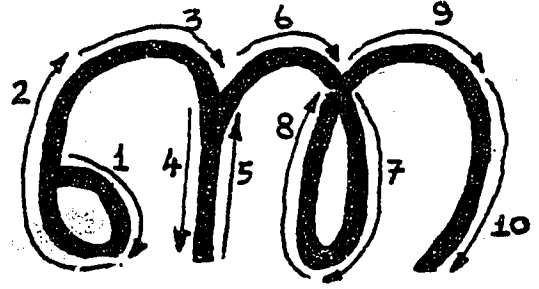
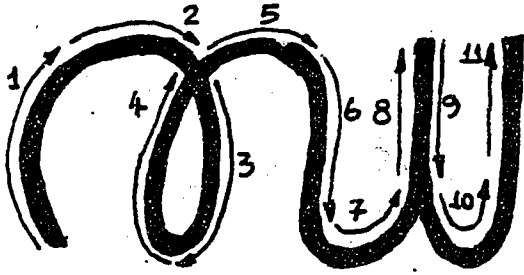
Malayalam Script

TABLE IV, HOW TO WRITE THE CONSONANTS



Malayalam Script

Table IV



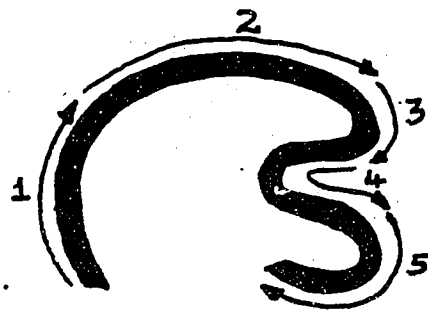
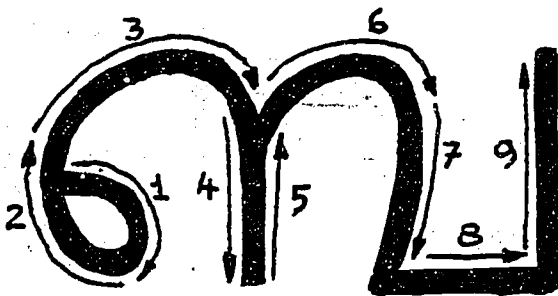
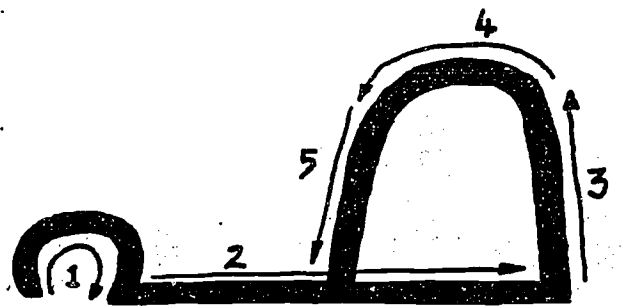
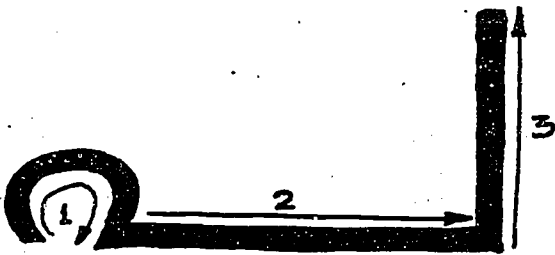
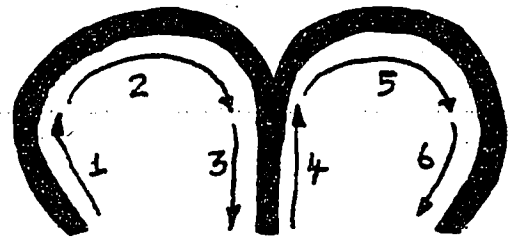
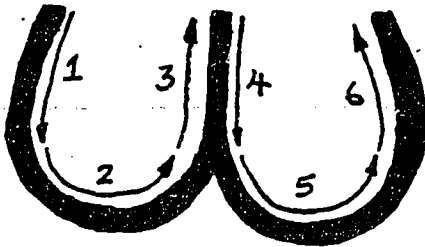
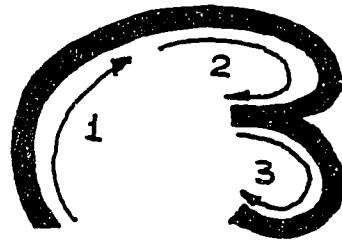
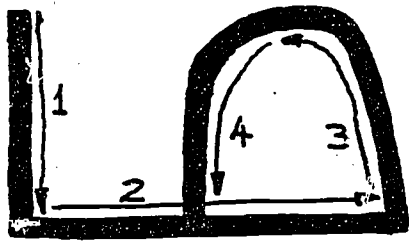
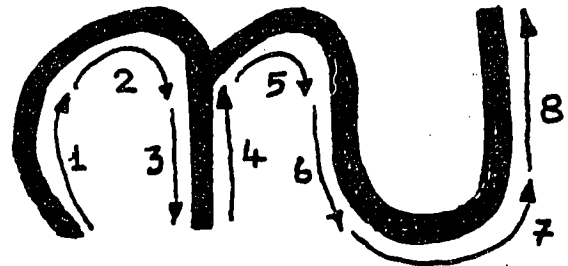

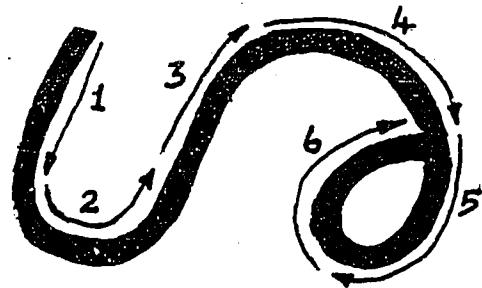
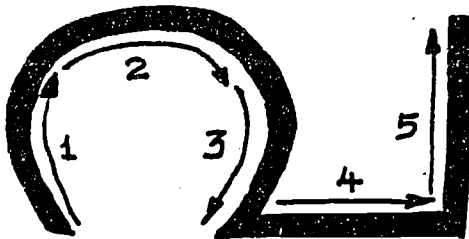
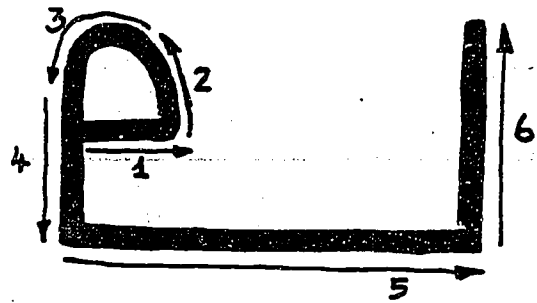

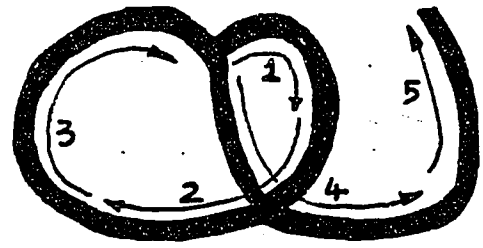



Table IV



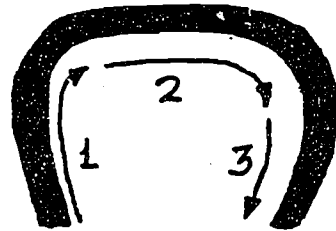
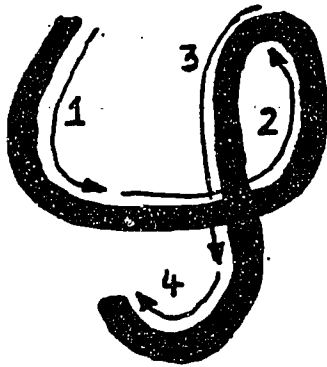
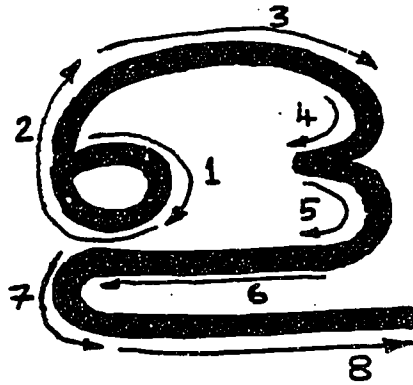
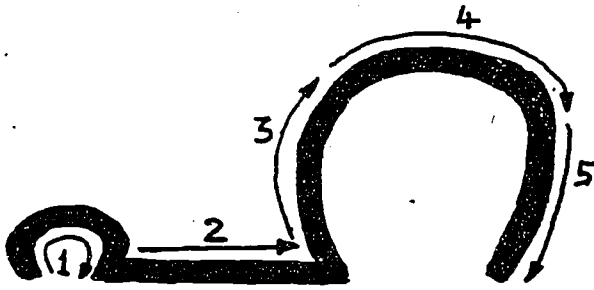


TABLE V, HOW TO WRITE HALF CONSONANTS

Consonants other than ഫ, ന, ല, ര, റ

drops the inherent vowel with $-u$.

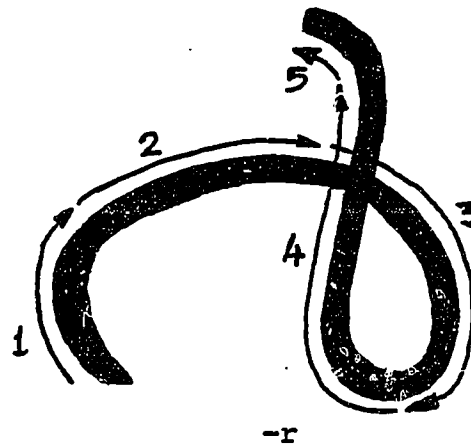
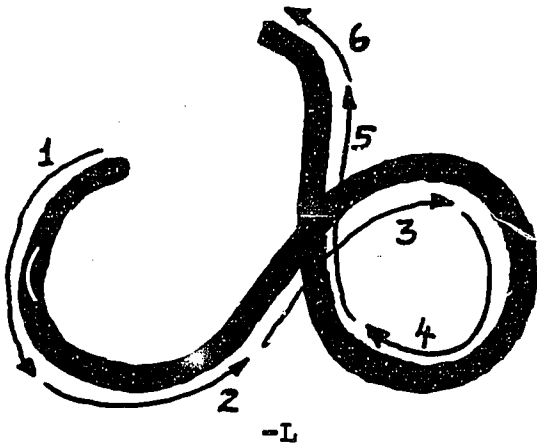
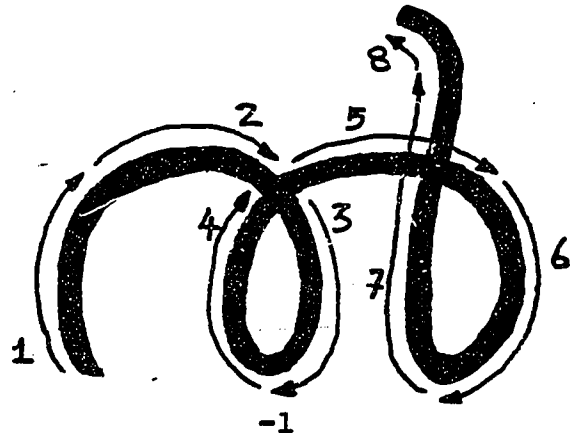
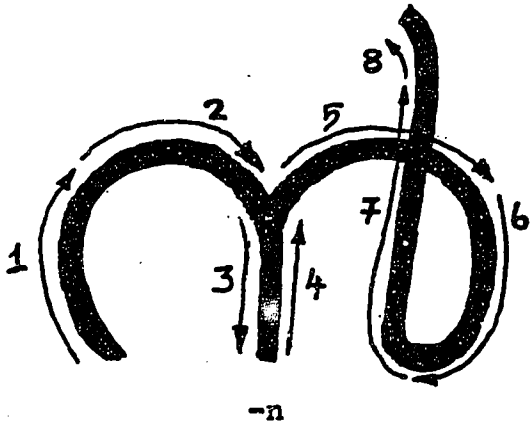
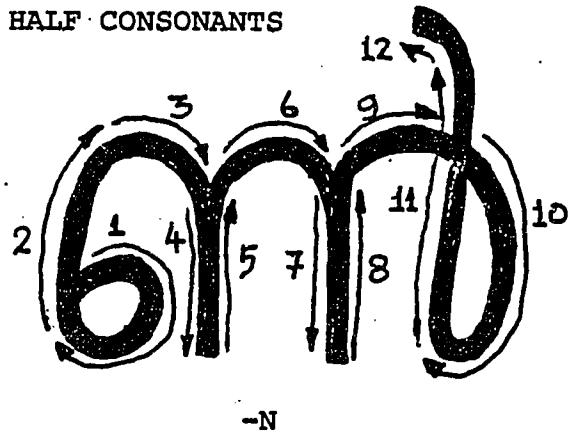
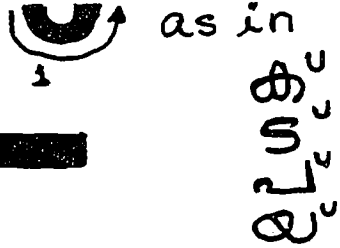
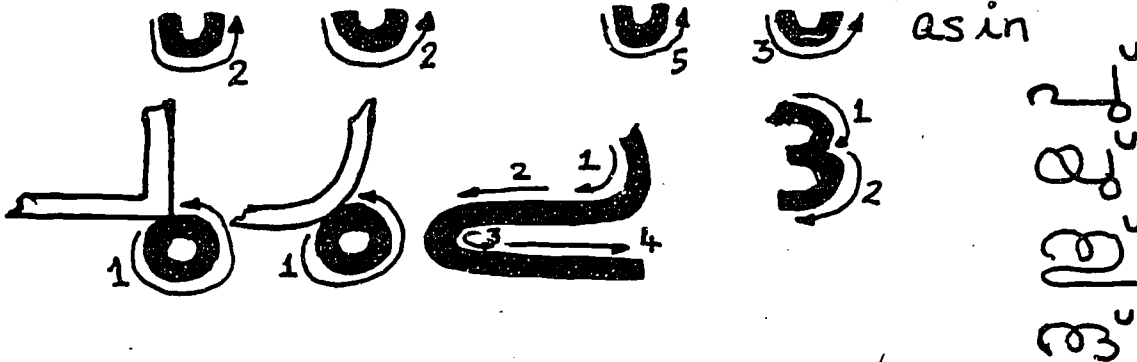
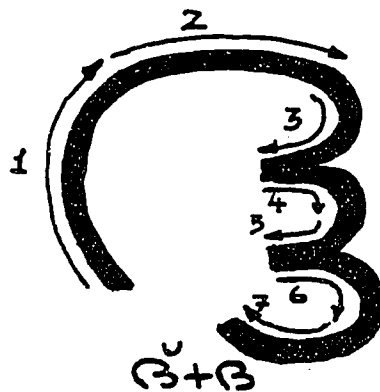
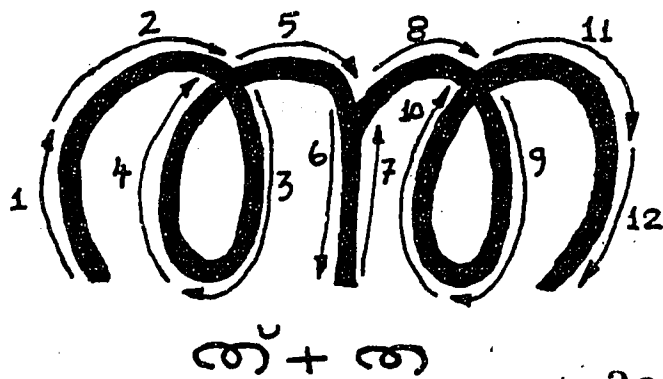
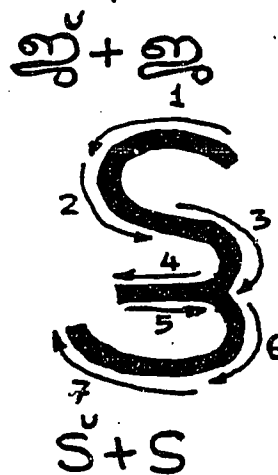
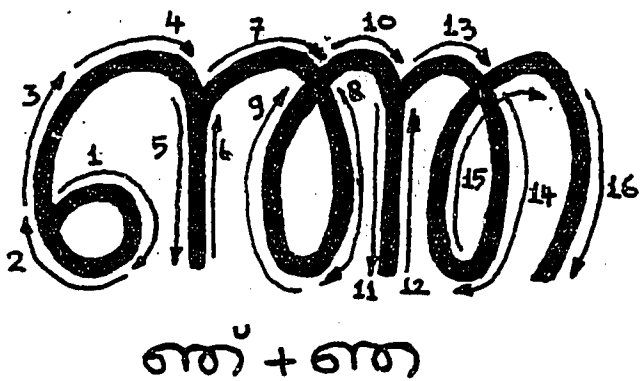
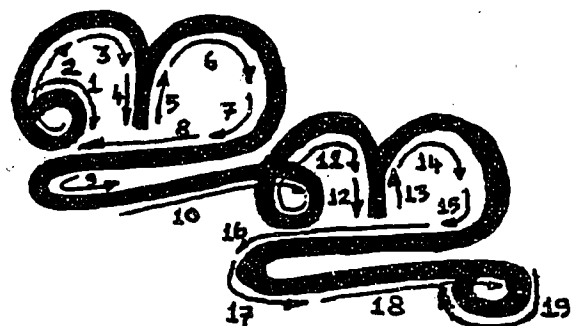
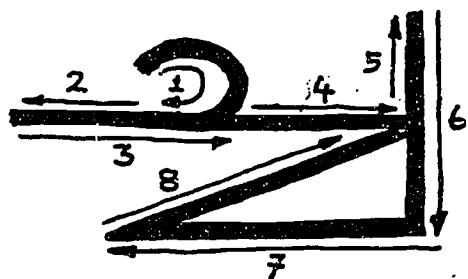
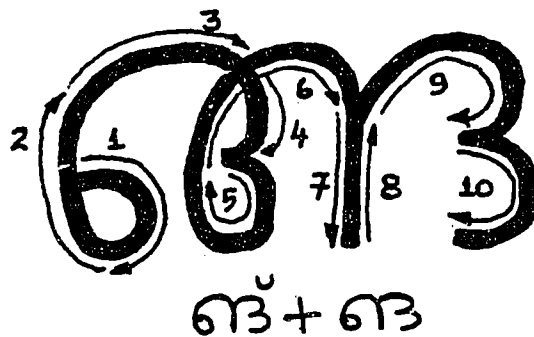
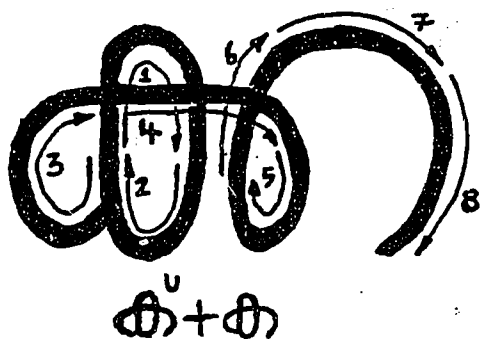


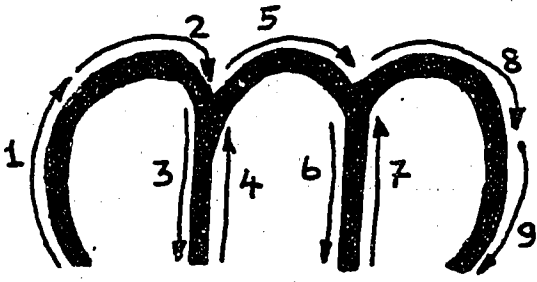
TABLE VI, HOW TO WRITE THE ECHO VOWEL SYMBOLS




Malayalam Script

TABLE VII, HOW TO WRITE SOME OF THE DOUBLE CONSONANTS






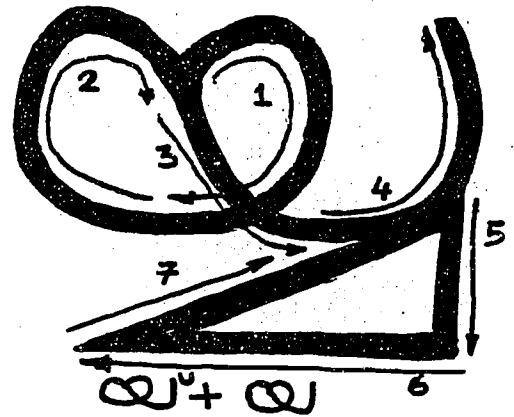
സ + മ



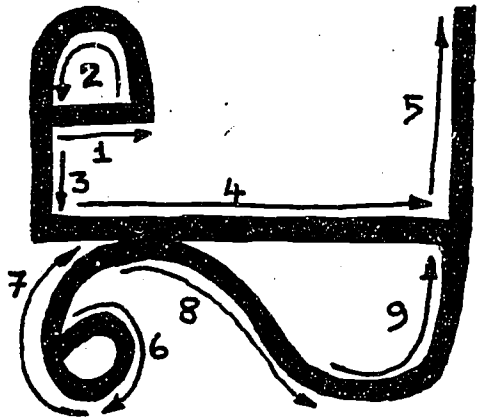
ബ്ബ + ബ



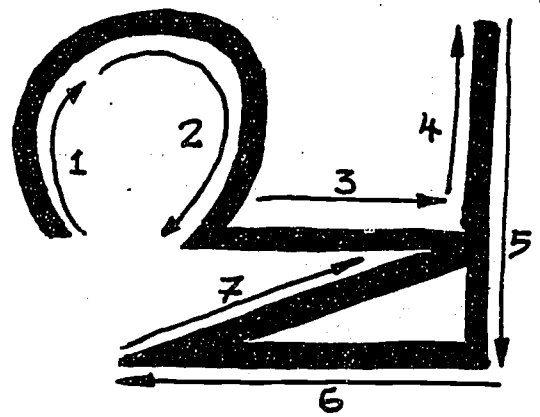
ദ + ദ



ന്ദ് + ന



സ + ല




ന്ദ് + ന

Malayalam Script


TABLE VIII, HOW TO WRITE SOME OF THE CONJUNCT CONSONANTS




കി + ത



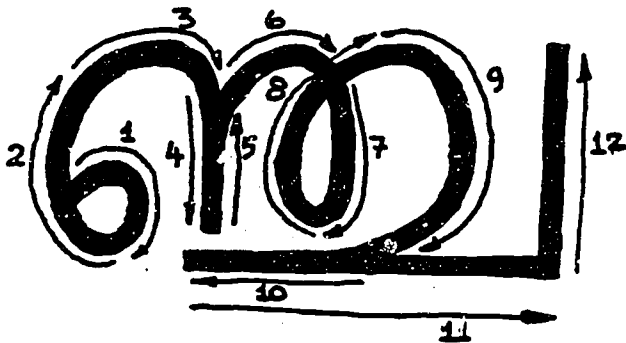
കി + ഞ



ഒ + ക



ഈ + അ



ഈ + പ




ഈ + ഞ

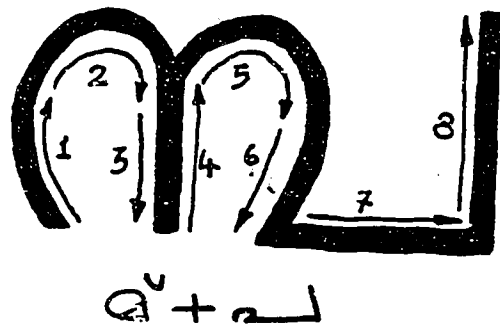
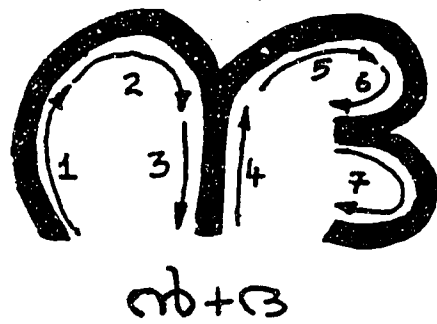
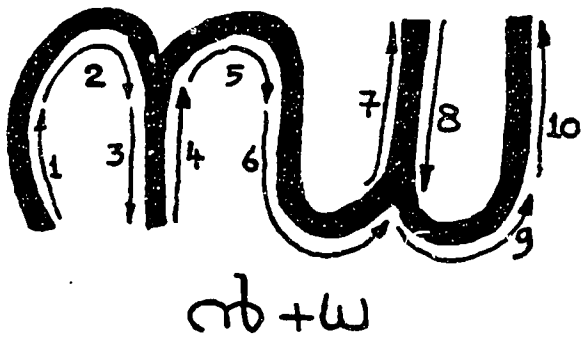
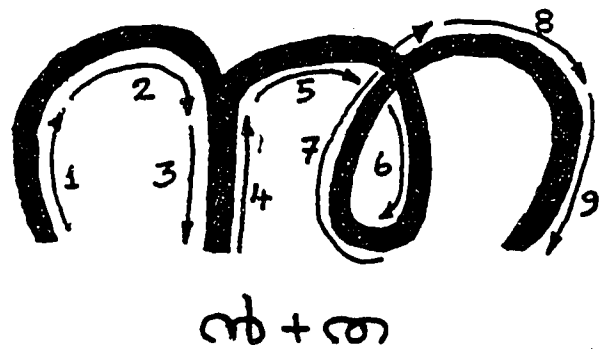

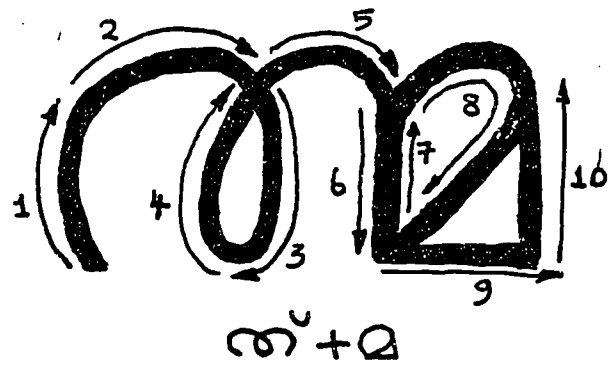
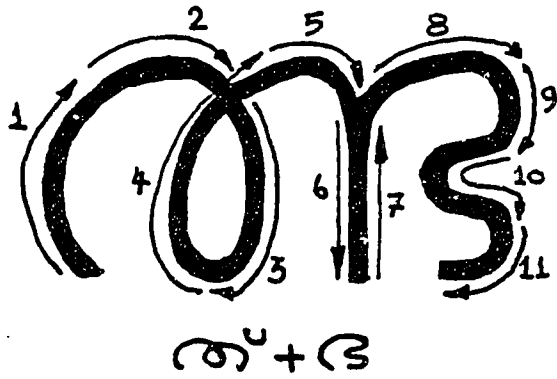


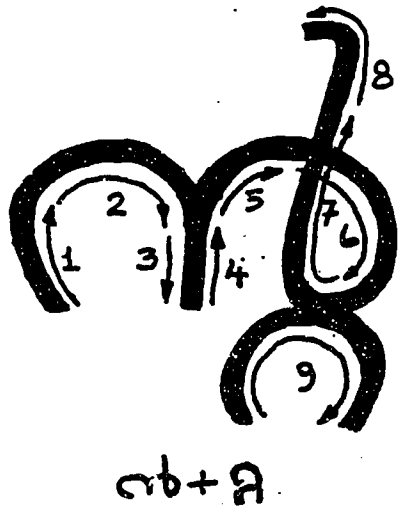
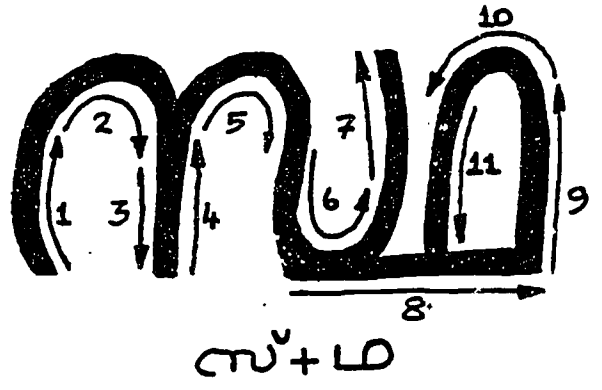
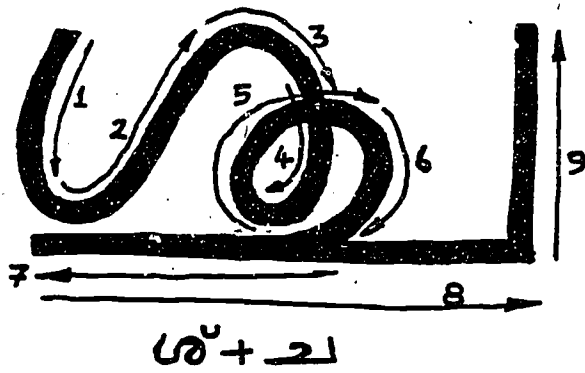
ഈ + സ

41



ത + ല





Malayalam Script

TABLE IX, SYMBOLS FOR THE SECOND MEMBER OF SOME CONJUNCT CONSONANTS

as in

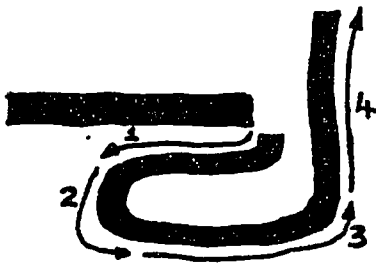
ട
ട.
ട.
ട.
ട.
ട.



r- (first member of the conjunct consonant)

as in


ര
ര
ര
ര
ര
ര



-y

as in

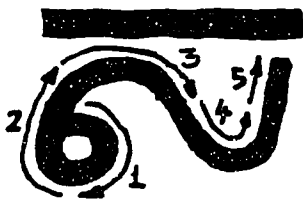
ര
ര
ര
ര
ര
ര



-v

as in

ര
ര
ര
ര
ര
ര



-l

as in

ര
ര
ര
ര
ര
ര



-r

REFERENCE LIST

Classroom Expressions

പറയുക	(you) say, speak, tell
എല്ലാവരും ഒന്നിച്ച് പറയുക	everyone together say
ശരി	okay, fine, good
മനസ്സിലാക്കാം?	Do you understand?
മനസ്സിലാക്കി	(I) understand

ബിൽ
രാമൻ
നിങ്ങളുടെ
പേര്

Bill
a Hindu male name
your. [polite]
Name

എന്ത്
എന്നാ

What
What is (short of എന്താണത്)

എന്റെ
എന്നാ

My
a quotative or citation marker
placed after the word, sentence, etc.
cited

അവൻ

He (Inferior to speaker)

ആൻ
ആണ

Who
is

രാജൻ
അവൾ

a Hindu male name
She (Inferior to speaker)

മിണി

girl's name

അദ്ദേഹം

He (Respected)

തോമസ്സാർ

Mr. Thomas

ഇത്

This, it

ഇത് എന്താ

What is this

മാങ്ങാ

Mango

പഴം	Banana
പുസ്തകം	Book
ബുക്ക്	Note book
പേന	Pen
മേശ	Table
കിസേര	Chair

READING PRACTICE

Note how ആൺ joins to the following items.

നിങ്ങൾ	നിങ്ങളാണ്.
അവൾ	അവളാണ്.
രാമൻ	രാമനാണ്.
രാജൻ	രാജനാണ്.
ഇച്ഛ	ഇച്ഛയാണ്.
പിന്തു	പിന്താണ്.
ആൺ	ആരാണ്.
തോമസ്സാർ	തോമസ്സാറാണ്.
അദ്ദേഹിം	അദ്ദേഹിമാണ്.
പുസ്തകം	പുസ്തകമാണ്.
പഴം	പഴമാണ്.
മണി	മണിയാണ്.
മാങ്ങാ	മാങ്ങായാണ്.
മേശ	മേശയാണ്.
പേന	പേനയാണ്.
കിസേര	കിസേരയാണ്.

CONVERSATION

ബിൽ: നിങ്ങളുടെ പേര് എന്താ?

രാമൻ: എന്റെ പേര് രാമൻ എന്നാണ്.

നിങ്ങളുടെ പേരെന്താ?

ബിൽ: എന്റെ പേര് ബിൽ.

അവൻ ആരാണ്?

രാമൻ: അവൻ രാജൻ ആണ്.

ബിൽ: അവൾ ആരാണ്?

രാമൻ: അവൾ രമി ആണ്.

ബിൽ: അദ്ദേഹം ആരാണ്?

രാമൻ: അദ്ദേഹം തോമസ്സാർ ആണ്.

ബിൽ: ഇത് എന്താണ്?

രാമൻ: ഇത് മാങ്ങയാണ്.

- I. Respond as in the model to questions put by the instructor or by fellow students by naming items which they point to around the room or depicted on the board.

Model;

Teacher or fellow student: ഇതു എന്താണ്?

Student response: A. ഇതു മേശയാണ്.

B. ഇതു ചോപ്പാണ്.

- 2. Answer questions put by the instructor or by fellow students as in the models. Remember to always use the most respectful forms when referring to a teacher.

Model

A. Question: അവൻ ആരാണ്?

Response: അവൻ ബിൽ ആണ്.

B. Question: അദ്ദേഹം ആരാണ്?

Response: അദ്ദേഹം രാജൻ ആണ്.

Lesson One

Exercises

3. Read the following sentences making sure you understand the meaning, then practice them orally by repeating after the teacher.

- 1 ഇത് പഴമാണ്.
- 2 ഇത് മാങ്ങയാണ്.
- 3 ഇത് പുസ്തകമാണ്.
- 4 ഇത് ബുക്കാണ്.
- 5 ഇത് പേനയാണ്.
- 6 ഇത് മേശയാണ്.
- 7 ഇത് കിരീടമാണ്.

Lesson One

Exercises

4. Translate the following into Malayalam.

1. Who is she?
2. She is Mani.
3. What is this?
4. I am Bill.
5. He is Rajan.
6. Who is Raman?
7. This is a chair.

5. Prepare written responses in Malayalam to the following.

1. ഇത് ചിന്താ ?
2. അയാൾ ആരാണ് ?
3. നിങ്ങളുടെ പേര് ചിന്താ ?

6. Combine the following words with ആണോ for writing practice.

ഞാൻ

ഞങ്ങൾ

അവർ

അദ്ദേഹം

എന്ത്

രാജ്യം

ഇത്

മേശ

കിന്യ

മണി

എന്ന്

പുസ്തകം

ആത്മ

എന്റെ

Lesson One

GRAMMAR NOTES

1.0. How to Use Grammatical Explanations. Before reading the following subsections, make sure you have read and understood the section, What Good Is Grammar In Language Learning in the introduction to the book. Remember, do not devote too much time to studying and learning the grammar, even if you find it irresistibly fascinating; the real focus of your efforts should always be the language itself. Don't spend any time learning the grammar if you find it unpleasant or inscrutable. Grammar must be an aid, never an obstacle, to learning. In this interest, every effort has been made to minimize the technical jargon in the grammar notes. Where technical terms are unavoidable, I have tried to keep them as simple and straightforward as possible.

1.1. The Order of Elements Within the Sentence. The normal order for the Malayalam sentence is subject, object or complement, verb. The most basic rule is that the verb must appear at the end of the sentence. This is the case with all the sentences in the conversation and exercises in this lesson.

1.2. Equative Sentences. The sentences in this lesson are of the type which is called equational, or equative, that is they make a statement of the type $X = Y$. The verb in such sentences is functionally like an equals sign, and is often called a copula. Remember that the Malayalam sentence seems a strange equation from our point of view, since the equals sign appears on the right-hand side, rather than in the middle as in English, e.g. അവൻ രാജനാണ് literally

'he Rajan is'. In these sentences, the second element is not an object, but a complement. Sentences with objects, i.e. those having a regular verb instead of a copula, are introduced in Lesson Four. A third type of sentence, the existitive sentence, is introduced in Lesson Three.

1.3. Copula Deletion in Short Sentences Giving Names.

In general, the verb is the most basic and necessary element in the Malayalam sentence. Ordinarily, it must be retained when everything else is dropped off. The one exception is short sentences which report a name. Thus എന്റെ പേര് രാമൻ is an acceptable version in informal speech for എന്റെ പേര് രാമൻ എന്നാണ്.

1.4. The Citation or Quotative Particle എന്ന്. The telling of names has another idiosyncrasy besides copula verb deletion in informal speech. The name must be followed by the particle എന്ന് as illustrated by the sentences in the lesson. എന്ന് is a marker indicating that something is being cited, or quoted, from another, usually earlier, situation. In later lessons you will find it used as a marker for reported quotes, thoughts, feelings, and the like.

1.5. Social Dimensions of the Personal Pronouns. Malayalam has three words for 'he' and two words for 'she'. Which of the possible words a given speaker chooses depends on that person's relationship with the person referred to. This relationship is measured along the two sometimes interacting dimensions of relative social status and relative social distance.

Age is the prime factor in determining social status. Whereas social distance is neutralized within the family, it plays a very important role in the choice of pronouns to refer to those outside the family. Thus for those who are roughly contemporary in age and equal in social standing, **അവൻ** and **അവൾ** are used for males and females with whom one has a close relationship, while **അയാൾ** will be used to refer for a male who is a more casual acquaintance.

You will develop a feeling for these words through observing their use in varied situations. In speaking to Malayalis, remember that it's always safer to err in the direction of too much respect rather than too little. **അവൻ** and **അവൾ** are the best all-purpose terms for 'he' and 'she' and there is a growing tendency among many Malayalis to use them all the time.

1.6. MULTIPLE FORMS FOR HE, SHE, AND YOU. Many languages have two or more words for 'you'. Malayalam has a total of three. The one word introduced in this lesson, **നിങ്ങൾ**, is the most polite, and may be ^{safely} used in any situation without fear of insulting anyone. The other words for 'you' come in subsequent lessons and are fully covered in Appendix A at the back of the book.

Malayalam also has multiple words for third persons, three for he, and two for 'she'. **അവൻ** is used for males who are socially inferior, i.e. in age or social status, or for equals with whom you have a close personal relationship. Thus when the question **അവൻ ആരാണ്** appears in the conversation, we can tell that the questioner regards the person he's asking about

as someone of lower social status, or perhaps a member of some social group marked by equality such as another university student, hostel mate, or the like. On the other hand, when the same questioner uses *അദ്ദേഹം* in asking the identity of another individual, it is obvious that he assesses that person as someone of great importance, since *അദ്ദേഹം* is reserved for persons of truly high station, especially top level personages in religious,, governmental, or other institutions. A third masculine pronoun, *അയാൾ*, is used for males of the same social standing and/or age with whom you have a relationship of social distance.

The two pronouns equivalent to English 'she' pattern similarly. *അവൾ* is much like *അയാൾ* in that it refers to social inferiors or to those social equals with whom one has a familiar relationship. *അവൾ* is used for social equals with whom you have a relationship of social distance, and sometimes for those of higher social status. In general, however, both males and females of higher social status are referred to not with pronouns but with proper names plus titles, c.f. *തോമസ്സാർ*, equivalent to Mr. Thomas.

REFERENCE LIST

Personal Pronouns

Singular

ഞാൻ	I
നീ	you [familiar]
നിങ്ങൾ	you [polite]
അവൻ, ഇവൻ	he [inferior to speaker]
അയാൾ, ഇയാൾ	he [equal to speaker]
അദ്ദേഹം	he [respected]
അവൾ, ഇവൾ	she [equal to or inferior to speaker]
അവൾ	she [respected]

Plural

ഞങ്ങൾ	we [exclusive]
നമ്മൾ	we [inclusive]
നിങ്ങൾ	you [familiar and polite]
അവർ, ഇവർ	they [masculine and feminine]

Adverb Trios

Adverbs of Place

ഇവിടെ

here

അവിടെ

There

എവിടെ

Where

ഇങ്ങോട്ട്

Over here, in this direction

അങ്ങോട്ട്

over there, in that direction

എങ്ങോട്ട്

Where, in which direction

Adverbs of Time..

ഇപ്പോൾ

Now

അപ്പോൾ

then

എപ്പോൾ

When

ഇന്ന്

today

അന്ന്

that day

എന്ന്

On which day

Adverbs of Manner

ഇങ്ങനെ

this way, like this

അങ്ങനെ

that way, like that

എങ്ങനെ

how, which way

Lesson Two

VOCABULARY

സാർ	you [respectful], gentleman, teacher
സാറിന്റെ	your [respectful], gentleman's
ഓഫീസ്	Office
ഇവിടെ	here
ഓണോ?	is, are? [question form of ഓണം]
ഹമീദ്	a Muslim male name
അതെ	yes
ഇവിടെത്തന്നെ	right here
-ൽ	in, among
ഓഫീസിൽ	in the office
ഇയാൾ	he [close by]
ഇയാളെ മനസ്സിലാക്കാ?	do you know [recognise] him?
ഇല്ല	no
വീട്	house, home
എവിടെ	where
തൃശൂർ	Trichur, a town in central Kerala

ജോലി	work, job
ഞാൻ	I
ഒരു	a, one [indefinite article]
ഡാക്ടർ	doctor
— ഉം	also, too
ഈ	this [adjective]
കേശവൻ	a Hindu male name
കൊച്ചി	Cochin, an important port city in Kerala
നീച്ചർ	teacher
—>	question marker

A. Note how -ൽ joins to the following words.

വിടു

വിട്ടിൽ

കസേര

കസേരയിൽ

മേശ

മേശയിൽ

ആചീഷ്

ആചീഷിൽ

അവർ

അവരിൽ

നിങ്ങൾ

നിങ്ങളിൽ

ഇത്

ഇതിൽ

അത്

അതിൽ

ഇവർ

ഇവരിൽ

പുസ്തകം

പുസ്തകത്തിൽ

കേരളം [Kerala]

കേരളത്തിൽ

B. Note how ഉം joins to the following words.

കേശവൻ

കേശവനും

അവൻ

അവനും

രാജൻ

രാജനും

മേശ

മേശയും

മണി

മണിയും

കമ്പോ

കമ്പോയും

അവൻ

അവനും

അവൾ

അവളും

പുസ്തകം

പുസ്തകവും

പുഴ

പുഴയും

അദ്ദേഹി

അദ്ദേഹിയും

അരു

അരും

ഇതു

ഇതും

CONVERSATION

രാമൻ: സ്വാമിന്റെ ആചീസ്യ ഇവിടെയാണോ?

ഹമീദ്: അതെ, ഇവിടെത്തന്നെ.

— ആചീസിൽ —

ഹമീദ്: ഇയാളെ മനസ്സിലായോ?

രാമൻ: ഇല്ല.

ഹമീദ്: ഇത് തോമസ് സാറാണ്.

തോമസ്, ഇത് രാമനാണ്.

രാമൻ: നിങ്ങളുടെ വീടു എവിടെയാ?

തോമസ്: എന്റെ വീടു തൃശ്ശൂരിലാ.

രാമൻ: നിങ്ങളുടെ ജോലി എന്താണ്?

തോമസ്: ഞാൻ ഒരു ഡാക്ടറാണ്.

രാമൻ: നിങ്ങളും ഡാക്ടറാണോ? ഞാനും ഒരു ഡാക്ടറാ.

ഹമീദ്: തോമസ് ഈ സാർ ആരാണ്?

തോമസ്: ഇത് കേശവൻ സാറാണ്.

ഇയാളുടെ വീടു കൊച്ചിയിലാണ്.

ഹമീദ്: നിങ്ങളുടെ ജോലി എന്താണ്?

കേശവൻ: ഞാൻ ഒരു റീച്ചർ ആണ്.

EXERCISES

1. Respond to questions from the teacher or from classmates by giving your own home town or state.

Model

- A. Teacher: നിങ്ങളുടെ വീടു എവിടെയാണ്?
 Student: എന്റെ വീടു മിസ്സൂറിയിലാണ്.
- B. Teacher: നിങ്ങളുടെ വീടു ചിക്കാഗോയിൽ ആണോ?
 Student: അതേ, ചിക്കാഗോയിൽ ആണ്.

2. Form answers to questions from the teacher or from classmates by giving the occupation of the person referred to. Remember, English words can be used where Malayalam job titles are unknown.

Models

- A. Teacher: അയാളുടെ ജോലി എന്താണ്?
 Student: അയാൾ ഡാക്ടറാണ്.
- B. Teacher: അവർ നീച്ചർ ആണോ?
 Student: അതേ അവർ നീച്ചർ ആണ്.

3. Read the following sentences making sure you understand the meaning. Then practice them orally by repeating after the teacher.

- A. അവരും നീച്ചർ ആണോ?
 B. ആ പുസ്തകം എവിടെയാണ്?
 C. അവൻ ഇപ്പോൾ തൃശൂരിൽ ആണ്.
 D. വീട്ടിൽ ആരുണ്ട്?
 E. അദ്ദേഹിത്തിന്റെ ജോലി എന്താണ്?
 F. അത് മലയാളത്തിൽ പറയൂ?
 G. കൊച്ചിയും തൃശൂരും കേരളത്തിൽ ആണ്.
 H. അവരിൽ ആരാണു ഡാക്ടർ?

4. Match the following English sentences with their Malayalam equivalents.

- | | |
|----------------------------------|-----------------------------------|
| 1. Is Mr. Keshavan your teacher? | 1. അവൾ ഒരു ഡാക്ടറാണ്. |
| 2. Where is your office? | 2. കേശവൻ സാർ നിങ്ങളുടെ റീച്ചററണോ? |
| 3. He is a doctor. | 3. നിങ്ങളുടെ വീടു കൊച്ചിയിലാണോ? |
| 4. Is this a mango? | 4. ഇതു മാങ്ങയാണോ? |
| 5. She is a doctor. | 5. നിങ്ങളുടെ ആചീഫ് എവിടെയാണ്? |
| 6. Is your home in Cochin? | 6. അദ്ദേഹം ഒരു ഡാക്ടറാണ്. |
| 7. Whose book? | 7. ആ വീടു |
| 8. That Chair. | 8. ഏതു റീച്ചർ? |
| 9. Which teacher? | 9. ആരുടെ പുസ്തകം? |
| 10. That house. | 10. ആ കിസേര. |

5. Prepare written Malayalam responses at home to the following.

1. നിങ്ങളുടെ ബുക്ക് ഈ ഭാഗയിലാണോ?

2. നിങ്ങളുടെ റീച്ചർ ആരാണ്?

3. ഈ ഭാഗയിൽ ചേരുകയുണ്ടോ?

4. അദ്ധ്യക്ഷൻ നിങ്ങളുടെ ആരാണ്?

5. നിങ്ങൾ ഒരു ഡാക്ടറാണോ?

6. നിങ്ങൾ ആരുടെ റീച്ചറാണ്?

7. കേശവൻ സാറിന്റെ വീടു എവിടെയാണ്?

8. അദ്ധ്യക്ഷനാണ് തോമസ്സാർ?

9. ചിക്കാഗോ എവിടെയാണ്?

10. നിങ്ങളുടെ ജോലി എവിടെയാണ്?

6. Practice introducing various class members to the teacher and to each other as per the model in the conversation. Remember that in his exalted position, the teacher should be referred to by

നിങ്ങൾ !

Lesson Two

Exercises

7. Rewrite the following sentences adding - ഉം to the underlined words as in the model.

Model: ഞാൻ ഒരു ഡാക്ടറാണ്.
 ഞാനും ഒരു ഡാക്ടറാണ്.

1. എന്റെ പേര് രാമൻ എന്നാണ്.
2. സാറിന്റെ ആചീന്ദ്ര ഇവിടെയാണോ?
3. നിങ്ങളുടെ വിദ്യ തൃപ്തികരീലാണോ?
4. നിങ്ങളുടെ പുസ്തകം ഇവിടെയാണ്.
5. അദ്ദേഹം എന്റെ വിദ്വിലാണ്.
6. അത് നിങ്ങളുടെ പേരയാണോ?

Lesson Two

GRAMMAR NOTES

2.1. THE LOCATIVE FORM (CASE) OF NOUNS. In English, location is shown by phrases made up of the noun denoting the place preceded by a preposition indicating location, in the house, on the street, at home, etc. In Malayalam the relationship between nouns and the other elements in the sentence, i.e. situation, are commonly shown by attaching an ending to the word which serves the same function as our English prepositions.

Location is shown in Malayalam by the ending *-രൂ* meaning in, on, or sometimes at. A list of nouns in their locative forms appears in section A of the reading exercise for this lesson.

2.2. SPELLING CHANGES IN ADDING THE LOCATIVE SUFFIX.

No suffix in Malayalam may stand alone; it must always be attached to a word, the one exception being when you artificially set them off, as in these lessons, in order to explain them to foreigners. Certain rules of Malayalam spelling must be observed when adding these endings. These conventions are summarized below. They are few, and fairly straightforward, and apply to all other vowel initial suffixes on nouns, and even to the frequent habit of writing common combinations of words together as a single unit. These very basic spelling conventions will become second nature as you are exposed to more and more written Malayalam, but for the time being, you may find the explanation of the system useful.

The most basic rule of Malayalam script is that all vowels within a graphic word, i.e. any unit bounded by a space on either side, must be carried by a consonant symbol. In other words, all only dependent vowel symbols may appear within a graphic word.

The sole exception is when a word begins with a vowel and there is, therefore, no preceding consonant which can carry it. Thus, when the Malayalam word ends in a consonant, the initial vowel of the ending is attached to it, so that it forms a single syllable. Witness തൃശൂരിൽ, 'in Trichur', സ്കൂളിൽ, 'in school', etc. When the final consonant is 'o', this changes to ഞ (double n), as in പുസ്തകം, 'book', പുസ്തകത്തിൽ, 'in the book'.

It follows from the rule above that two vowels may never occur within a graphic word without an intervening consonant, Therefore, when the Malayalam word ends in a vowel, an extra consonant must be added as a joining device, serving as a carrier for the initial vowel of the suffix. The consonant യ is the joining device for all vowels, c.f. കസേര 'chair', കസേരയിൽ 'in or on the chair', കൊച്ചി 'Cochin' കൊച്ചിയിൽ 'in or at Cochin', ചിക്കാഗോ 'Chicago' ചിക്കാഗോയിൽ 'in or at Chicago', etc. The one exception is when the word ends in the short vowel ഉ; this vowel always drops and the initial vowel of the suffix (or of the word being joined) is written on the last consonant of the word, which is now in final position. Thus, അതു 'that or it' അതിൽ 'in it, in that', also ബുക്ക് 'notebook' ബുക്കിൽ 'in the notebook'. A list of locative forms of various words appears in section A of the reading exercise for this lesson.

2.3. 'എ-' AS A MARKER FOR YES-NO QUESTIONS. There are basically two types of questions which one can ask, information questions versus yes-no questions. Information type questions contain a question word, what, who, why, when etc, and require ^{an} answer which provides specific information to fill a gap in the premis inherent in the query. You have had two question words in these lessons so far, എന്ത് 'what' and എവിടെ 'where'. You will also notice that both the demonstrative pronoun and adjective trios, as well as the adverb trios in the reference list for this lesson contain a question word as their third member. These are used to request specific information not presently held by the questioner to fill that particular gap in his premise or proposition he's working with at the time. Whichever kind of gap the needed information will fill, the question word in this type of question always appears right before the verb in Malayalam, with nothing in between.

Yes-no questions, on the other hand, contain no question word as such, and expect an answer which signifies only whether the proposition contained in the question is valid or not valid. "Is your home in Chicago", for instance, നിങ്ങളുടെ വീടു ചിക്കാഗോയിലാണോ? might be restated, 'your home is in Chicago, is that true or not true?' In English the only cue we have as to whether a proposition is a statement or a question is the difference between a falling or a rising intonation in speech, or the difference between a period or a question mark in writing. In Malayalam, however, the special question marker 'എ-' is added to the verb. In terms of spelling, this follows the rules just set forth in 2.2 above.

Note that in the absence of a verb 'ഒ-ാ' may be attached to any kind of word, or **phrase**, which forms an abbreviated question. Witness, **ഇതേ?** 'this one?', 'this?', also **കൊച്ചിയിലോ?** 'in Cochin?', and so forth.

2.4. VERBAL CUES FOR THE NEAR-FAR DISTINCTION. You can see from the pronouns and adjectives for 'this' and 'that' in the vocabulary that Malayalam has a similar "near-far" distinction to *that in English*. You may note from the reference list for this lesson that the same distinction also operates in adverbs of time and manner. The distinction itself needs no explanation since it will coincide with the intuitions you have already developed through English, but Malayalam is more systematic in that the initial sound of the word marks clearly whether the word indicates the "near" or the "far" alternative. The sound **ഇ** means "near", while **അ** signifies "far", or perhaps better said "not near" in terms of space, time, or whatever dimension is in focus.

In Malayalam this distinction is also used with third person personal pronouns. Thus, though the common form of the pronoun begins with **അ**, thereby indicating that the referent is not particularly near, it also has a 'near' counterpart beginning with **ഇ**. These special **ഇ** forms are only used when the person referred to is a party, active or passive, to the conversation. Thus in Lesson One **അവൻ, അവൾ** and **അദ്ദേഹം** were used to inquire about persons in the same

room, but not involved in the present conversation, whereas in Lesson Two the near forms ഇയാൾ is used because the person referred to is listening. These 'near' forms are used, as you have seen, in introducing people to each other and also in formal speeches of introduction, commendation, and the like. All other occasions take the normal 'far' forms of the pronouns.

2.5. CHANGING THE ORDER OF SENTENCE ELEMENTS FOR EMPHASIS.

You may have noticed that the sentence in അവരിൽ ആരാണ് ഡാക്ടർ? [Ex.3] does not follow the customary subject complement verb order. With equational sentences, it is possible to emphasize any element in the sentence by moving it to initial position in the sentence and having the verb immediately follow. Thus, normal order അവൻ രാമനാണ് 'he is Raman' gives no emphasis, but രാമനാണ് അവൻ 'He's Raman, (not someone else)' gives emphasis to the complement, Raman. The subject itself may be emphasised by placing the verb after it as in അവനാണ് രാമൻ, 'It's he [not someone else] who is Raman'.

Similarly, the normal order

നിങ്ങളുടെ വീടു തൃശ്ശൂരിലാണോ? 'Is your home in Trichur?', gives no emphasis.

But, തൃശ്ശൂരിലാണോ നിങ്ങളുടെ വീടു "is it in Trichur that your home is?" emphasizes the locative phrase തൃശ്ശൂരിൽ.

See also ഇതാരാണ്? 'who is this' as opposed to

ആരാണ് ഇത് 'who (pray tell) is this'.

2.6. SPELLING AND PRONUNCIATION CHANGES WHEN JOINING 'ഉ'

The word for 'too, also' 'ഉ' is always attached to the preceding word. This follows the conventions for joining the locative ending '-ൽ' given in 2.2 above with one exception. word-final '-o' becomes റ as in: പഴം 'banana', പഴവും 'banana, also' and അദ്ദേഹം 'he respected' അദ്ദേഹവും 'he, too'. You might initially be confused about words ending in short ഉ . This vowel does drop, following the general rule, but is replaced by the same vowel which is part of 'ഉ'. Under other conditions this ending also is used for 'and' (see 3.6).

REFERENCE LIST

Demonstratives

Pronouns	ഇത്	This, this one
	അത്	That, that one
	ഏത്	which, which one
Adjectives	ഇത്	this
	അത്	that
	ഏത്	which

VOCABULARY

ഉണ്ടു്	is, there is
അനുജൻ [അനിയൻ]	younger brother
ഓ!	oh! yes
കൈ	hand
കൈയിൽ ഉണ്ടു്	have [in hand]
അങ്ങനെയോ?	Is that so?
[short of അങ്ങനെയായോ?]	
ഇങ്ങോട്ടു്	this way, over here
വരൂ	(please) come [polite command]
ഇരിക്കൂ	(please) sit down [polite command]
പേട്ടൻ	older brother
ഇപ്പോൾ വരും	will come now [right away]
നമസ്കാരം	a formal greeting [literally - I bow to you - same as നമസ്കാർ]
സ്വഖം	health, comfort
സ്വഖമായോ?	How are [you]?
തന്നെ	indeed, for sure
എത്ര	how many, how much
പേരു്	person [also name]
അഞ്ചു്	five
ഞങ്ങൾ	We [excluding listeners]

അവർ
ആരെക്കൊക്കെ?

they
who all?

അച്ഛൻ
അമ്മ
— ഉം — ഉം

father
mother
— and —

പേച്ചി

older sister

ആ

that [adjective]

ഇതാ

here, here you are

പത്തു്

ten

രൂപ

Rupee(s), money [colloquial]

എടുക്കാൻ

to take, for taking

ഇത്ര

this much, this many

മതി

enough

അനുജത്തി [അനിയത്തി]

younger sister

NUMBERS

ഒന്ന്

one

രണ്ടു്

two

മൂന്നു്

three

നാലു്

four

അഞ്ചു്

five

ആറു്

six

ഏഴു്

seven

എട്ടു്

eight

ഒമ്പതു്

nine

പത്തു്

ten

READING PRACTICE

Note how ഉണ്ടു joins to the following words.

അവൻ

അവനുണ്ടു

അവൾ

അവളുണ്ടു

രാമൻ

രാമനുണ്ടു

എന്തു

എന്തുണ്ടു

ആരു

ആരുണ്ടു

ഇതു

ഇതുണ്ടു

തോമസ്സാൻ

തോമസ്സാറുണ്ടു

അദ്ദേഹം

അദ്ദേഹമുണ്ടു

പുസ്തകം

പുസ്തകമുണ്ടു

പഴം

പഴമുണ്ടു

മണി

മണിയുണ്ടു

മേശ

മേശയുണ്ടു

CONVERSATION

ജോൺ : ജെയിംസ് ഉണ്ടോ?

അനുജൻ : ഓ! ഉണ്ട്.

ജോൺ : അയാളുടെ കൈയിൽ ഫിന്റെ ഒരു പുസ്തകമുണ്ട്.

അനുജൻ : അങ്ങനെയോ? ഇങ്ങോട്ടു വരൂ. ഇതു കമ്പോളിൽ ഇരിക്കൂ. ചേട്ടൻ ഇപ്പോൾ വരും.

ജെയിംസ് : നമസ്കാരം ജോൺ. സുഖമാണോ?

ജോൺ : സുഖം തന്നെ. അതു ജെയിംസിന്റെ

അനുജനാണോ?

ജെയിംസ് : അതെ.

ജോൺ : വീട്ടിൽ ഫിത്ര പേരുണ്ട്?

ജെയിംസ് : ഞങ്ങൾ അങ്ങു പേരുണ്ട്.

ജോൺ : അവർ ആരെക്കൊണ്ടാണ്?

ജെയിംസ് : അച്ഛനും അമ്മയും ഞാനും ചേച്ചിയും അനുജനും.

ജോൺ : ആ പുസ്തകം ജെയിംസിന്റെ കൈയിൽ ഉണ്ടോ?

ജെയിംസ് : ഉണ്ട്. ഇതാ.

ജോൺ : ജെയിംസിന്റെ കൈയിൽ പത്തു രൂപ എടുത്താണോ?

ജെയിംസ് : ഇതാ പത്തു രൂപ. ഇത്ര മതിയോ?

ജോൺ : ഓ! മതി, മതി.

Lesson Three

EXERCISES

1. Learning the numbers, 1-10:

- A. Study the numbers from one to five, then count aloud when called on in class without looking at the book.
- B. Follow the procedure outlined in A. above for the numbers six through ten. Picture a written symbol with each number in order to form a mental association between the number and the Malayalam word which symbolizes it.
- C. Go around the class doing questions and answers as in the model with each the student doing the quizing showing fingers, or the figure written on a piece of paper or on the board as a cue to the expected answer.

Model

Student 1: ഇത് എത്രയാണ് ?
 Student 2: അത് നാല്.

2. Pronoun Practice:

Form sentences as in the model by matching the pronouns in

A. to the kinship terms in B.

Model: അവർ ചെച്ചിയാണ്

- A.
- അദ്ദേഹിം
 - അവൾ
 - അവർ
 - അവൻ
 - അയാൾ

- B.
- അനന്തൻ
 - അമ്മ
 - അമ്മിൻ
 - അനന്തമ്മി
 - അച്ഛൻ
 - ചെച്ചി
 - അമ്മയുടെ
 - അമ്മയുടെ സാർ
 - അമ്മ
 - മമ്മി 79

3. Read the following sentences making sure you understand the meaning. Then practice them orally by repeating after the teacher.

1. അമ്മയും അച്ഛനും ഹീച്ചർ ആണ്.
2. നിങ്ങളുടെ ബുക്ക് ഞരുടെ കൈച്ചിൽ ഉണ്ടു്.
3. സാറിന്റെ ആചീസിൽ എത്ര കമ്പോറ ഉണ്ടു്.
4. അയാളുടെ കിടപ്പുമ്പത്തിൽ ദുൻ പതുപേരുണ്ടു്.
5. നിങ്ങളും ജോണും കൈച്ചിൽ വരൂ.
6. അതു് ഞങ്ങളുടെ വീടാണ്.
7. ചേച്ചിയുടെ പേരു് മണി എന്നാണ്.
8. നിങ്ങളുടെ കൈച്ചിൽ പേനായുണ്ടോ?
9. അയാൾ എന്റെ ചേട്ടൻ ആണ്.
10. a എന്റെ കൈച്ചിൽ സാറിന്റെ പുസ്തകം ഉണ്ടു്.
 b അതു് പുസ്തകം ആണ് അതു്?

4. Practice with ഉണ്ടു്.

Respond to questions put by the teacher or by classmates as in the model.

Question: a നിങ്ങളുടെ വീട്ടിൽ എത്രപേരുണ്ടു്?
 b അവരുടെ ആചീസിൽ എത്രപേരുണ്ടു്?

Answer: അവരുടെ ആചീസിൽ ആറുപേരുണ്ടു്.

5. Translate the following into Malayalam.

1. "Who all are at home?"

"Father, mother, and two older brothers."

2. "Is that enough?" "Yes, that's enough."

3. "Where's the book?" "It's in my desk."

4. "Do you have money (on you)?" "Yes, I have ten rupees."

5. "Who is that?" "That is James."

6. Mani is his elder sister.

7. Please sit here.

8. "Is mother home?" "Yes, she's here."

6. . Prepare written Malayalam responses at home to the following.

1. നിങ്ങളുടെ ദൈവത്തിൽ എത്ര മാന്യതയുണ്ട്?
2. അത് നിങ്ങളുടെ പുസ്തകമാണോ?
3. അവിടെ കന്യാദേവനോ?
4. നിങ്ങൾ എത്ര പേരാണ്?
5. സുഖമാണോ?
6. ഇവിടെ ആരെക്കണ്ടിയിട്ടുണ്ട്?
7. എന്തും രണ്ടും എത്രയാ?
8. അവൻ നിങ്ങളുടെ അനുജനാണോ?
9. ഇത് ആരുടെ കന്യാദേവനാണ്?
10. നിങ്ങളുടെ ബുക്ക് ആരുടെ ദൈവത്തിലുണ്ട്?

7A. Combine the following words with ആ, short form of ആണ്.

Model: സുഖം സുഖമാ meaning സുഖമാണ്.

ഞങ്ങൾ

അമ്മ

ചെയ്യി

ചെയ്യുക

അനജ്ഞി

ഒരിക്ക

ചത്തു

നിങ്ങൾ

ആരു

ചുങ്കുക

ചഴം

ചിത്ത

7. B. Combine the following words with "ഉണ്ടോ".

Example ദിക്ക് വീട്ടുണ്ടോ?

വീട്ടിൽ

കിസേര

ദീച്ചൽ

ഡാക്ടർ

ചുണ്ടുകിം

ജോലി

അയാൾ

അവർ

ആചീന്യ്

കേശവൻ

സാർ

പേന

മേശ

മാങ്ങ

അദ്ദേഹം

പഴം

അവൾ

അവൻ

രാജൻ

ബുക്ക്

അത്

7C. Combine the following pairs of words using ഉം as
in the model.

Model: അവൻ, അവൾ അവനും അവളും

1. മേനി , കേശവൻ
2. ഞാൻ , നിങ്ങൾ
3. ഭദ്ര , കർമ്മ
4. ഇത് , അത്
5. മാതാ , പിതാ

Lesson Three

GRAMMAR NOTES

3.1. EXISTIVE/LOCATIVE SENTENCES WITH ഉണ്ടു് .

In 1.1. the equational type sentence was described, consisting of a subject, complement, and verb, which is always ആണു് or some other form of the verb 'to be'. In this lesson you meet the 'existive type sentence, which consists of two rather than three basic elements, i.e. a subject and a verb which will always be some form of the verb ഉണ്ടു് . Whereas the copula ആണു് ഉ, translates as 'am, is' or 'are', ഉണ്ടു് usually translates as 'there is', 'there are'. Witness:

പഴുതുമുണ്ടോ? 'are there any bananas',

രണ്ടു കേശവൻ സാറുണ്ടു് 'there are two Mr. Keshavans'.

These existive sentences may contain a locative expression as well, either stated or understood, but this is not a basic or required part of the existive sentence. For example:

ആ മുറിയിൽ അഞ്ചു കസേരയുണ്ടു് 'there are five chairs in that room'. Or കസേരയുണ്ടോ?

'are there chairs (in some location known to the conversants)?'

Since equational sentences may also have a locative phrase as their second element, or complement, the ആണു് sentence type and the ഉണ്ടു് sentence type often look alike structurally. There are, in fact, cases where either may be used interchangeably as in: അച്ഛൻ വീട്ടിലാണോ? or അച്ഛൻ വീട്ടിലുണ്ടോ?, "Is father at home?". പുസ്തകം നിങ്ങളുടെ ടൈപ്പിനിൽ ഉണ്ടോ? or പുസ്തകം നിങ്ങളുടെ ടൈപ്പിനിൽ ആണോ?, "Do you have the book?"

The majority of cases, however, require either one type or the other, but in cases where there is a choice, it is generally better to use ഉണ്ടു്. You will soon develop a feeling for which sentence type is required for which situation by working through the conversations and exercises in this, and following, lessons. For the time being, here are a few general guidelines for where ഉണ്ടു് must be used.

A. In asking whether, or stating that, someone is present.

c.f. ജെയിംസ് (ഇവിടെ) ഉണ്ടു്? 'is James here?'

B. Whenever English requires, or permits, 'there is' or

'there are' as in: രണ്ടു ഭവനങ്ങളുണ്ടു്.

'there are two tables, വീട്ടിൽ എത്ര പേരുണ്ടു്?'

'how many people are (there) at home?'

C. For expressing possession, where English uses 'have' (see 3.3. below).

D. For most expressions of physical and emotional feelings (see 15.4, 21.3)

3.2. 'ONE OF YOUR' POSSESSIVE PHRASES. Malayalam handles possessive phrases such as 'one of my books', differently from English, c.f. എന്റെ ഒരു പുസ്തകം in the conversation for this lesson., literally 'my one book'.

In fact, you will commonly hear phrases such as "my one friend" in Indian English. This is the only way of rendering such phrases in Malayalam, and after a little practice, it should begin to seem quite natural to you.

3.3. POSSESSIVE SENTENCES: ALIENABLE VERSUS INALIENABLE.

Malayalam has no separate verb equivalent to English 'have'. Possession is shown at the sentence level (as opposed to the phrases covered in the preceding section) by the verb in collocation with the appropriate types of noun phrases. There are two kinds of possession, sometimes referred to as alienable and inalienable. The fancy terms are, of course, not necessary, but you must have a feeling for the two kinds of possession and the different types of phrases they require in Malayalam.

"Inalienable possession" applies to things which one has on a more or less permanent basis, or by virtue of who he is and requires the possessor to be in the dative [covered in 4.5]

Family members, for example, are yours by virtue of the family you're born into. Witness: എനിക്ക് ഒരു ചെട്ടനണ്ട്.

'I have an older brother', and നിങ്ങൾക്ക് അച്ഛനും അമ്മയുമുണ്ടോ?
'do you (respectful) have your father and mother?'

(this questions whether they are still living, not one's

legitimacy). Longterm material possessions are also in this category, c.f. നിങ്ങൾക്ക് വീടുണ്ടോ? 'do you have

(own) a home?' Note how this contrasts with the meaning of

വീടു requiring ആണ് as in: നിങ്ങളുടെ വീടു കൊച്ചിയിലാണോ?

'is your home (place of birth and upbringing) in Cochin?'

The parallel sentence നിങ്ങൾക്ക് കൊച്ചിയിൽ വീടുണ്ടോ? means
'Do you own a house in Cochin?'

Lesson Three

Grammar Notes

The other kind, "alienable possession" refers to material things one has on a more temporary basis, and which can come and go in the course of everyday life. Sentences expressing this kind of possession always have കൈയിൽ, literally 'in hand' which, though usually not translated, can sometimes be rendered as 'on you'. Thus when John wants to borrow some money in Conversation Three, he asks ജെയിംസിന്റെ കൈയിൽ പത്തു രൂപ എടുക്കാനുണ്ടോ?, 'do you, James have ten Rupees [on you] which I could take'. It is not essential, however, that the item be actually on one's person before കൈയിൽ is used. Thus John says to little brother അയാളുടെ കൈയിൽ എന്റെ ഒരു പുസ്തകമുണ്ട്, 'he has one of my books'. The book may actually be on a shelf, in a book bag, or anywhere so long as it is at the moment in James' possession.

The boundary line between permanent and temporary possession is fairly clearcut. Ordinarily a car is a permanent possession.

Similarly അവർക്ക് പണമുണ്ട് means 'they have money (i.e., they are well off)', while അവരുടെ കൈയിൽ പണമുണ്ട് means 'they have money right now'.

This distinction is sometimes reflected in Indian English in that temporary possession will be rendered by 'with me', roughly translating കൈയിൽ as in: 'your money is with me', 'is that book with you', etc.

3.4. THE POLITE COMMAND FORM OF VERBS. Polite command forms of verbs always end in the long vowel ഉ which is attached to the stem. The basic form, or citation form, of the verb ends in ക, c.f. വരുക 'to come, come' and ഇരിക്കുക 'sit or stay, to sit or stay'.

A list of polite command forms appears in section B of the reading exercise for Lesson Four. The citation forms of some ten verbs appears in Section A of the reading exercise in Lesson Five. As in English, the personal pronoun subject of an imperative (command) sentence is usually omitted. The forms ending in ഉ have നിങ്ങൾ as the understood subject, hence they are polite forms and may be safely used with anyone in any circumstances. Other command forms are introduced later in the lessons.

3.5. IMPERSONAL EXPRESSIONS FOR HEALTH AND WELFARE.

Physical and emotional feelings in English are expressed with equational sentences: 'I am fine, thirsty, angry, depressed, etc.' In Malayalam, these are conveyed through indirect expressions in which the person experiencing the feeling is not the subject of the sentence, but a kind of indirect object, which requires a dative form of the noun or pronoun. The dative forms are dealt with in the next lesson. For the time

being it is only necessary to realize that the very common expression of greeting taught in this lesson സുഖമാണോ?, സുഖം തന്നെ, may not be used with the forms of the pronouns you have learned so far. When speaking to someone directly, or about yourself, the person involved is not usually expressed, but when it is, it must be in the form of നിങ്ങൾക്ക് and ഞാനിക്ക്.

3.6. COORDINATE CONJUNCTIONS: '... 'and' ... 'and'.

When you make a list of two or more things in Malayalam, the conjunction ഉം must be added to every member of the list, not just to the final member as in English. Witness

അച്ഛനും അമ്മയും 'father and mother', അച്ഛനും അമ്മയും ഞാനും 'father, mother, and I', etc.

You have already seen in lesson Two that ഉം may occur attached to only one word in the sentence. In such cases it means 'too' or 'also'. When you have a series of things, however, there will always be as many occurrences of ഉം as there are items in the series.

Lesson Four

REFERENCE LIST

Dative of Personal Pronouns

ഹിനിക്കു്
 നിനക്കു്
 നിങ്ങൾക്കു്
 അവനു്
 അവൾക്കു്
 അദ്ദേഹിന്നിന്നു്
 അവർക്കു്
 അവർക്കു്
 നമ്മൾക്കു്
 ഞങ്ങൾക്കു്

VOCABULARY

ഒരു	A, one (Indefinite article)
ചായ	tea
കട	shop
ചിത്രം	what do they have
എല്ലാം	all, every thing
വേണം	(with dative) I, you, want
ഇഷ്ടം	liking
ഇഷ്ടമാണ്	(with dative) I, you etc like (habitual liking only)
അല്ല	No, is not (Negative of ആണ്)
അപ്പോൾ	then
കാപ്പി	Coffee
എനിക്ക്	me, to me (dative)
വളരെ	very much, a lot
കൊണ്ടുവരൂ	bring
ദോശ	dosa
ചമ്മന്തി	Chutney
ഇഷ്ടമായി	(with dative) I, you, like (specific case)
കുറച്ച്	little
കൂടി	more

തരൂ give (me or you)

കുടിക്കൂ drink

അങ്ങനെ ആകട്ടെ or (let it be thus), OK
ആകട്ടെ [അങ്ങനെ - thus, ആകട്ടെ - let it be]

പ്ലേറ്റ് ദishes

കൊണ്ട് പോകൂ - take away

പയ്യൻ boy

വേലക്കാരൻ servant

അവന്റ് him, to him (dative)

പണം money

ഒന്ന് {please, would you mind [politeness
marker]}

കൊടുക്കൂ give (to a third person)

പോകാം let's go

Lesson Four

READING PRACTICE

Note how അല്ല joins to the following words.

ഇഷ്ടം

ചരണി

കാച്ചി

അനുജൻ

അവൻ

പയ്യൻ

ദോശ

അദ്ദേഹം

സ്വർ

അത്

ഇത്

എനിക്കു്

കിട

അവിടെ

അപ്പോൾ

പണം

വേലക്കാരൻ

ശരി

ഇഷ്ടമല്ല

ചരണിയല്ല

കാച്ചിയല്ല

അനുജനല്ല

അവനല്ല

പയ്യനല്ല

ദോശയല്ല

അദ്ദേഹമല്ല

സ്വർനല്ല

അതല്ല

ഇതല്ല

എനിക്കല്ല

കിടയല്ല

അവിടെയല്ല

അപ്പോളല്ല

പണമല്ല

വേലക്കാരനല്ല

ശരിയല്ല

അന്താ ഒരു ചായക്കട. പത്ര ബിൽ
ഇവിടെ പിന്തുണ്ട്?

ഇവിടെ പില്ലാം ഉണ്ട്, നിങ്ങൾക്ക് പിന്തു
വേണം?

ചായ ഇഷ്ടമാണോ?

അല്ല. അത്ര ഇഷ്ടമല്ല.

അപ്പോൾ കാപ്പി ഇഷ്ടമാണോ?

അതേ, ഫിനിക്ക് കാപ്പി വളരെ ഇഷ്ടമാണ്.

റണ്ട് കാപ്പി കൊണ്ടുപത്ര?

ദോശ വേണോ?

ഓ, വേണം, ദോശയും ഫിനിക്ക് വളരെ
ഇഷ്ടമാണ്.

ചമ്മന്തി ഇഷ്ടമായോ?

അതേ ഇഷ്ടമായി. കുറച്ചു കൂടി അത്ര

ബിൽ ഒരു കാപ്പി കൂടി കൂടിക്കൂട്ട

ശരി അങ്ങനെ ആകട്ടെ.

ഈ പ്ലേസ് പില്ലാം കൊണ്ടുപോകൂ

റണ്ട് കാപ്പി കൂടി കൊണ്ടുപത്ര

ആ പച്ചൻ ആരാണ്?

അവൻ വേലക്കാരനാണ്

അവൻ ഇപണം ദന്നം കൊടുക്കൂ

ശരി പോകാം.

EXERCISES

1. A. Form new sentences by substituting the appropriate form of the person words given below.

നിങ്ങൾക്ക് ചായ വേണോ?

നിങ്ങൾ
അയാൾ
അവൻ
അവൾ
അദ്ദേഹം
അവൾ
രാജൻ
മണി
ചേട്ടൻ

- B. Give responses to the question when put by the teacher or by classmates.

Question: നിങ്ങൾക്ക് പിന്തുവേണം?

Answer: ഹിനിക്കു അഞ്ചു രൂപവേണം.

2. A. Use the person words in 1.A. above in the appropriate form to make new sentences according to the model:

ഹിനിക്കു മാങ്ങ വളരെ ഇഷ്ടമാണ്.
അയാൾ etc:

- 2.B. Form new questions by substituting the words below, then call on classmates to respond to them.

നിങ്ങൾക്ക് പഠിക്കാൻ മാതൃകാ മാതൃകാ ?

മാതൃകാ

കാഴ്ച

ചായ

ദേശം

ചുമ്മതി

ഈ വീട്

കൊച്ചി

ഈ ജോലി

ഈ ഓഫീസ്

3. Read the following sentences for reading practice, then practice orally by repeating after the teacher.

ഇവിടെ ചായക്കട ഉണ്ടോ ?

അമ്മയ്ക്ക് പഠനം ഇഷ്ടമല്ല.

ഈ പുസ്തകം ചിന്തിക്കുവാനുള്ള
ഇഷ്ടമാണ്.

ആസാറിന് കുറച്ചു കൂടി ചെമ്മന്തി
കൊടുക്കൂ.

ആപേനാ ഒന്നു തരൂ.

വേറെ ചിന്തയുണ്ടോ? *

ഇത്രയും ചെമ്മന്തി വരിയോ ?

അവർക്ക് ചായ വേണ്ടോ, കാച്ചിയതി.

വേലക്കാരന് കുറച്ചു പണം കൊടുക്കൂ

അയാൾ ഡാക്ടർ അല്ല, നീച്ചർ ആണ്.

* ചിന്ത + ഉണ്ടു = ചിന്തയുണ്ടു.

4. Make the following sentences into negatives. Be certain that you understand the meaning of the sentence before changing it.

1. അദ്ദേഹം തോമസ് സാർ ആണ്.
2. ഇത് എന്റെ പേനയാണ്.
3. ഞാൻ അവരുടെ ദീയൻ ആണ്.
4. ഞങ്ങളുടെ വീട് കൊച്ചിയിലാണ്.
5. അഞ്ചും മൂന്നും ഒൻപതാണ്.
6. അവർ രാജുന്റെ അമ്മയാണ്.
7. അത് എന്റെ ഡി.സി.ന്റെ വീടാണ്.
8. അയാളുടെ ജ്യോലി അങ്ങനെയെയാണ്.
9. കേശവൻ സാറിന്റെ ആഫീസ് ഇവിടെയാണ്.
10. അവൾ എന്റെ അനുജത്തിയാണ്.

5. Translate the following into Malayalam.

1. "Do you like this chutney?" "No, I like that chutney."
2. Give him this pen.
3. Please give me some more coffee.
4. I like dosa and chutney.
5. What do you want?
6. He's my older brother.
7. She's my Malayalam teacher.
8. "Where's your house?" "It is in Chicago."
9. "What's that?" "That's a mango."
10. "Is he a doctor or a teacher?" "He's a doctor."

6. Prepare written Malayalam responses at home to the following.

1. സാറിന് എന്തു വേഷം ?
2. ചായ വേഷം, കാഴി വേഷം ?
3. നിനക്ക് എത്ര രൂപ വേഷം
4. അദ്ദേഹം ദീച്ചറാണോ, ഡാക്ടറാണോ ?
5. അവൻ നിങ്ങളുടെ വേലക്കാരനാണോ ?
6. അമ്മയും നാലും ഒൻപതല്ലേ ?
7. സാറിന് കുറച്ചു കൂടി ചമ്മന്തി വേഷം ?
8. അവന്റെ പേരെന്താ ?
9. നിങ്ങൾക്ക് അവിടെ പോകാമോ ?
10. ഇത്ര കടയിൽ കാഴിയുണ്ടോ ?

Lesson Four

Exercises

7. A. Join അല്പ to the following words.

അങ്ങനെ

ഇഷ്ടം

ദോശ

കാച്ചി

ചായ

പഴം

ശരി

പത്തു രൂപ

B. Similarly, join ആകട്ടെ to the above words.

Example: അങ്ങനെ + ആകട്ടെ = അങ്ങനെയകട്ടെ

Lesson Four

GRAMMAR NOTES

4.1. WISHES AND DESIRES: THE INDIRECT VERB വേണം .

It was pointed out in 3.5 that physical and emotional feelings are usually expressed by indirect sentences where the experiencer of the feeling must be rendered by a noun or pronoun in the dative form. The dative forms of the personal pronouns appear in the reference list for this lesson. The common way of expressing wants or needs is with the indirect verb വേണം 'to want or need'. Witness എനിക്ക് ഒരു പേന വേണം, 'I want/need a pen'. One irregularity of this verb is that when the question marker 'ഉ-' is added, the final 'o' drops: നിങ്ങൾക്ക് ചായ വേണോ?; do you want tea'. The negative form of വേണം is വേണ്ട, 'don't want/need'. Thus എനിക്ക് ചായ വേണ്ട 'I don't want/need tea'.

4.2. LIKES AND DISLIKES: INDIRECT SENTENCES WITH ഇഷ്ടമാണ്.

Liking in Malayalam is rendered by the expression ഇഷ്ടമാണ് consisting of the noun ഇഷ്ടം and the copula ആണ്, or some form of the verb 'to be' in an indirect sentence. Thus the person who has the liking must appear in the dative, and that for which you have a liking appears in the normal nominative form. Thus, എനിക്ക് കാപ്പി ഇഷ്ടമാണ്, 'I like coffee'. Note that sentences in this form cannot be used to express a liking for a person; These require the person word to be in the accusative form taught in Lesson Eight.

It must be clearly understood that ഇഷ്ടമാണോ? is used for habitual liking only, usually rendered in English as 'do you like'.

Be sure not to confuse this with the similar English expression 'would you like' which is used to offer someone something on a specific occasion. Such cases are handled in Malayalam by **വേണം** as you may see from the conversation for this lesson. In order to express liking for a specific item that you have just tried, tasted, heard, seen, etc. for the first time, you must use the expression **ഇഷ്ടമായി**, literally 'liking has taken place'. This illustrates the principle stated in the introduction to this book that languages often express the same concept differently and that the specific mode of expression is arbitrary, not logical. Thus when someone samples a particular item, the English speaker asks in the present tense 'do you like it' whereas the Malayalam speaker asks in the past tense 'did you like it' or, more literally, 'did liking take place'. Note that the person and the thing liked are both omitted from the Malayalam sentence when they are clear from the situation, or from earlier sentences. You will find the omission of known items to be a very common practice in Malayalam as you go further into the language.

4.3. DIFFERING RESPONSES TO YES-NO QUESTIONS ACCORDING TO THE VERB. In Malayalam the word for 'yes' **അതെ** can be used in answers only when the verb is some form of the verb 'to be', e.g. **കാപ്പി ഇഷ്ടമാണോ? , അതെ.**

In sentences with all other verbs, an affirmative answer is given by saying the positive form of the verb occurring in the question, while a negative reply is given by saying the negative form of the verb in the question.

Colloquially **അതെ** is often used in place of the positive

verbforms. This word must be pronounced with a somewhat drawn out level midrange pitch in contrast to the quick low falling tone usually given to 'oh' (I see) in English.

Here are the three verbs you have had so far with their appropriate positive and negative answers.

A. അതു ജെയിംസാണോ? 'Is that James?'

അതെ 'Yes', അല്ല 'No'.

B. അവിടെ ഒരു ചായക്കട ഉണ്ടോ? 'Is there a teashop there?'

ഉണ്ട് 'Yes', ഇല്ല 'No'.

C. ചമ്മന്തി വേണോ? 'Do (you) want chutney?'

വേണം 'Yes', വേണ്ട 'No'.

4.4. THE DATIVE FOR INDIRECT OBJECTS. A small group of verbs like കൊടുക്കുക 'to give' (to a third person) are called double object verbs because they have, in addition to the subject or actor, two objects, one called the direct object indicating the thing which is given, and another called the indirect object indicating the person who gets it. You can see from the sentence in the conversation അവൻ ഈ പണം ഒരു കൊടുക്കൂ that the indirect object must be in the dative form, while the direct object appears in the citation or nominative form.

4.5. DIFFERENCES IN THE DATIVE ENDING. Malayalam has three variants of the dative ending depending on the final sound of the word to which the ending is added. These are summarized below.

A. **കുട്** is added to nouns ending in:

1. All vowels except **ഉ, ഊ** (which is rare) that is, after **അ, ആ, ഇ, ഇ, ഐ, ഓ** [rare], **ഔ**

Note that **ആ, ഓ**, and **ഔ** require the addition of **വി** before **കുട്**.

Examples: **അമ്മകുട്** 'to or for mother'

മാങ്ങാടികുട് 'to or for the mango'

കറി കുട് 'to or for the curry'

സ്ത്രീ കുട് 'to or for the woman'

കൈ കുട് 'to or for the hand'

ചിക്കാഗോയികുട് 'to or for Chicago'

2. After human nouns ending in **ൾ**

Example: **അമ്പൾ കുട്**, 'to or for her'

മകൾ കുട്, 'to or for (the) daughter.'

3. After any plural noun, whatever the final sound

Examples: **പുസ്തകങ്ങൾ കുട്**, 'to or for the books'

പേട്ടന്മാർ കുട്, 'to or for the elder brothers'

B. **'-ിൻ'** is added to words ending in:

1. The echo vowel **ഉ**, Example **ഇതിൻ** 'to or for it', **വാച്ചിൻ** 'to or for the watch', etc.

2. Any consonant without an inherent vowel or an attached vowel except for plural nouns and for human nouns ending in **ൻ**.

Examples: **സ്വാമിൻ** 'to or for the gentleman', **ബില്ലിൻ** 'to or for Bill'

(note the doubling of **ല**)

മൈലിൻ 'to or for a mile'

3. The high back vowels ഉ and ഉറ .

Note that the joining device വ is required.

Examples: പശുവിൻ 'to or for the cow'

കൂട്ടിൻ 'to or for the queue'

(to word commonly used in British and Indian English for a line of people, vehicles, etc. which has been borrowed into Malayalam)

C. After word final ന the ending 'ിൻ' is shortened to avoid reduplication of the ന sound, and only the final vowel is added as in: രാജൻ 'Rajan'

രാജൻ 'to or for Rajan'.

4.6. TWO KINDS OF GIVING: തരുക versus

ദിക്യാട്ടുകുക . The two Malayalam verbs for give are distinguished according to the indirect objects they can take, i.e. according to who gets whatever is given. തരുക is used only when the recipient is in the first or second person, that is I, we, or you. ദിക്യാട്ടുകുക must be used for all third person recipients, her, him, them, or one or more persons referred to by name, kinship term, etc. Thus in the conversation when Bill wants more chutney, he says കുറച്ചുകൂടി തരൂ since

'me', is the recipient, but later on when he wants his Malayali friend to give a tip to the boy working in the hotel, he says അവൻ ഈ പണം ഒന്നു കൊടുക്കൂ. 'please give him this money'.

In this lesson you see these verbs in their command form only, but in subsequent lessons you will be using them in all tenses. The distinction spelled out between the two verbs here holds throughout all of them.

- കൃഷ്ണൻ - A male name
- മുറി - room
- ഇരിക്കുന്നു - is, am, are sitting
- ചെയ്യുന്നു - is, am, are doing
- പഠിക്കുന്നു - is, am, are studying
- പായിക്കുന്നു - reading
- സിനിമ - movie, film, Cinema
- കാണാൻ - to see
- പോകുന്നു - is, am, are going
- ഇല്ല - No, (Negative of verb ഉണ്ട്)
- ഇല്ലേ? - Question form of ഇല്ല.
- പറന്നില്ല - is, am, are not coming
- കാര്യം - matter
- എനിക്ക് കുറച്ചു. I have some work
ജോലി ഉണ്ട് }
- അല്ലേ? - isn't, aren't, you, they etc
(Question form of അല്ല.)
- അങ്ങനെ - that way, like that.
- പക്ഷേ, എന്നാൽ - but
- മലയാളം - Malayalam
- എന്നാൽ - then, so
- പിന്നെ - then, later
- കാണാം. പിന്നെ കാണാം - see you later (so long)

READING PRACTICE

A. Note the infinitive forms of the verbs you have learned so far.

പോകുക	പോകാൻ
വരുക	വരാൻ
കാണുക	കാണാൻ
പഠിക്കുക	പഠിക്കാൻ
ഇരിക്കുക	ഇരിക്കാൻ
കൊടുക്കുക	കൊടുക്കാൻ
ചെയ്യുക	ചെയ്യാൻ
കൊണ്ടു പോകുക	കൊണ്ടു പോകാൻ
കൊണ്ടു വരുക	കൊണ്ടു വരാൻ
പറയുക	പറയാൻ

B. Note the present tense forms of the verbs you have learned so far.

<u>Positive</u>	<u>Negative</u>
പോകുന്നു	പോകുന്നില്ല
വരുന്നു	വരുന്നില്ല
കാണുന്നു	കാണുന്നില്ല
പഠിക്കുന്നു	പഠിക്കുന്നില്ല
ഇരിക്കുന്നു	ഇരിക്കുന്നില്ല
കൊടുക്കുന്നു	കൊടുക്കുന്നില്ല
ചെയ്യുന്നു	ചെയ്യുന്നില്ല
കൊണ്ടു പോകുന്നു	കൊണ്ടു പോകുന്നില്ല
കൊണ്ടു വരുന്നു	കൊണ്ടു വരുന്നില്ല

ഈ ജീൻ എവിടെയാണ്?

ആ മുറിയിൽ ഇരിക്കുന്നു.

നീ എന്തു ചെയ്യുന്നു?

ഞാൻ പഠിക്കുന്നു. എന്തുവേണം?

ഞങ്ങൾ സിനിമ കാണാൻ പോകുന്നു.

വരുമ്പോ?

ഇല്ല, ഞാൻ വരുമ്പില്ല.

എന്നാ കാൾ?

എനിക്ക് കുറച്ച് ജോലിയുണ്ട്.

ഏതു ജോലിയാണ് അത്? സിനിമ കാണാൻ

ഇപ്പോഴല്ലേ?

അങ്ങനെ അല്ല. വളരെ ഇഷ്ടമാണ്.

പക്ഷേ എനിക്ക് കുറച്ച് വലയായും

പഠിക്കാൻ ഉണ്ട്. മനസ്സിലാക്കില്ലേ?

ഓ മനസ്സിലായി. എന്നാൽ ഞങ്ങൾ പോകുന്നു.

ശരി, ആ കണ്ട പിന്നെ കാണാം.

ശരി, കാണാം.

1. Make present tense forms from the commands below as in the model:

പറയൂ , പറയുന്നു

പഠിക്കൂ

ഇരിക്കൂ

കിടിക്കൂ

ചെയ്യൂ

പോകൂ

പഠിക്കൂ

കൊണ്ടുപഠിക്കൂ

കൊടുക്കൂ

തന്നൂ

2. Read the following sentences making sure you understand the meaning, then repeat after the teacher.

- A. രവി ജ്യോലി ചെഴുന്നു.
- B. അവൾ കാപ്പി കുടിക്കുന്നു.
- C. ചേട്ടൻ ഇപ്പോൾ പഠിക്കുന്നു.
- D. ഞങ്ങൾ പോകുന്നു.
- E. അമ്മ കസേരയിൽ ഇരിക്കുന്നു.
- F. ആ പച്ചൻ കാപ്പി കൊണ്ടുവരുന്നു.
- G. അവൻ സിനിമ കാണുന്നു.
- H. അയാൾ എനിക്ക് അഞ്ച് രൂപ തരുന്നു.
- I. ഞാൻ അയാൾക്ക് അഞ്ച് രൂപ കൊടുക്കുന്നു.
- J. എല്ലാവരും ഒന്നിച്ച് പറയുന്നു.

3. Change the sentences in 2 above to negatives as in the model:

ഞാൻ വരുന്നു, ഞാൻ വരുന്നില്ല.

4. Translate the following into Malayalam.

A. I have a little Malayalam to study.

B. He has a little more work.

C. We (exclusive) have a movie to see.

D. They are to bring coffee and tea.

E. Do you have some money to give him?

F. We (you and I) are going (in order) to see that house.

G. Two servants are going to bring the table.

H. The family is going to have coffee in the teashop.

I. I don't like to study.

J. Father doesn't like to sit in this room.

K. Mr. Keshavan doesn't like going there.

L. Don't you like to speak Malayalam?

5. Write responses in Malayalam at home to the following questions.

1 ചേ യി ക്ക് എന്തു വേണം?

2 റാമന്റെ കൈയിൽ എത്ര രൂപ ഉണ്ടു്?

3 വീട്ടിൽ ആ മലയാളം പുസ്തകം ഉണ്ടോ?

4 എല്ലാവരും സിനിമ കാണാൻ പോകുന്നുണ്ടോ?

5 നിങ്ങൾ ചായ കുടിക്കുന്നില്ലേ?

6 നിങ്ങൾക്ക് തൃശൂർ ഇഷ്ടമാണോ?

7 എത്ര പണം വേണം, നാളെ മതിയോ?

8 സാറിന് കുറച്ചു കൂടി ചമ്മന്തി വേണോ?

9 അവന്റെ പേര് എന്താണ്?

10 വേറെ ഭാഗം ആർക്കു വേണം?

6. Fill in the blanks in the sentences given below using the appropriate forms of the words in parentheses.

1. അമ്മ _____ ഇരിക്കുന്നു. [കസേര]
2. ഇവൾ _____ അനിയത്തിയാണ്. [ഞാൻ]
3. അയാൾ കാച്ചി _____. [കുടിക്കുക]
4. രവി ജോലി _____. [ചെയ്യുക].
5. ചിനിക്ക് കുറച്ചു മലയാളം _____
ഉണ്ട്. [പഠിക്കുക]
6. മനിയുടെ _____ പേര് രാജഗണനാണ്.
[ചേട്ടൻ]
7. ഞങ്ങൾ സിനിമ _____ പോകുന്നു. [കാണുക]
8. പയ്യൻ! ചായ _____ [കൊണ്ടുവരുക]
9. _____ ചായ ഇഷ്ടമാണോ? [നിങ്ങൾ]
10. അവൾ ചുമ്മകം _____ [വായിക്കുക]

Lesson Five

GRAMMAR NOTES

5.1. THE SIMPLE PRESENT TENSE. The present tense in Malayalam is formed by adding '-ന്നു' to the verb stem,

thus: കുടിക്കുന്നു 'I, you, we, they, and plural noun subjects drink, am/are drinking' or 'he, she, it, or singular noun subject drinks, is drinking'. Similarly: ചെയ്യുന്നു 'I, you, we, they, or plural noun subject do, are doing; or 'he, she, it, or singular noun subject does, is doing'.

A list of present tense forms appears in the reading exercise [Sec.B] for this lesson, in both the positive and negative. You will note that the present ending is the same no matter what the subject, so that there is no subject-verb agreement to worry about in Malayalam.

The simple present may be used for action which is in progress at the moment, or action which is carried out from time to time. It may not be used for habitual actions or general truths; these are handled in Malayalam by the definite future tense taught in Lesson Seven.

Note that the negative of the simple present is formed by adding the broad purpose negative particle ഇല്ല onto the present form. Here, as elsewhere, final short ഉ drops before a vowel-initial ending. Thus: കുടിക്കുന്നു positive

കുടിക്കുന്നില്ല 'do not, does not drink, are not, is not drinking'. Similarly: ചെയ്യുന്നു positive ചെയ്യുന്നില്ല 'do not, does not do, are not, is not doing'.

5.2. THE GERUND AND INFINITIVE OF PURPOSE. The conversation for this lesson contains three occurrences of a nonfinite verbform ending in '→ൻ'. Nonfinite simply means that it is not the main verb in the sentence since Malayalam, like many languages, permits only one finite verb per clause. Two of these '→ൻ' forms function as infinitives of purpose: ഞങ്ങൾ സിനിമ കാണാൻ പോകുന്നു, 'we are going (in order) to see a movie' and എനിക്ക് കാണാൻ ഉപയോഗം പഠിക്കാനുണ്ട്, 'I have some Malayalam (for) to study'. In general where English uses "to" plus a verb Malayalam will have an '→ൻ' form; therefore, no detailed grammatical description is given, since your English intuition will serve as an adequate guide. However, this form is also used in some places where English uses an -ing form. Witness: സിനിമ കാണാൻ ഇഷ്ടമല്ലേ?, 'don't (you) like seeing films?' Further uses of the '→ൻ' verbform will come in later lessons, but they will all fit one or the other of these categories just outlined.

5.3. MORE POSSESSIVES WITH ഉണ്ടു്. In 3.3 it was explained that English 'have' in the sense of longterm possession is rendered by the verb ഉണ്ടു് with the possessor expressed in the dative, and that temporary possession of material objects is expressed by ഉണ്ടു് along with the phrase റെക്കയിൽ with the possessor expressed in the possessive, either stated in the sentence or understood. The

conversation for this lesson contains two examples of temporary possession of nonmaterial things: എനിക്ക് കുറച്ച ജോലിയുണ്ട്,

'I have some work' and എനിക്ക് കുറച്ച മലയാളം പഠിക്കാനുണ്ട്.

'I have some Malayalam to study'. This pattern is, in fact, used

for all sorts of nonmaterial possession, whatever its duration.

5.4. CHANGING THE ORDER OF ELEMENTS IN THE SENTENCE FOR EMPHASIS. The conversation for this lesson contains an example of an equational sentence which does not have the normal

subject, complement, verb order. This small section is just a reminder of what was explained in section 2.5 that any element in the sentence may be emphasized by moving it to the beginning of the sentence and placing the verb immediately after it. Thus

the interrogative expression എത്ര ജോലി is given

emphasis in എത്ര ജോലിയാണ് അത്? what work is it (that you have to do). The normal order അത് എത്ര ജോലിയാണ്?

would be unemphatic and would carry no sense of the frustration or disappointment which the speaker feels at his friend's inability to join the group for a movie.

5.5. THE NEGATIVE QUESTION MARKER 'ഒ-'. In section 2.3 you learned about the question marker 'ഒ->' for yes/no questions. It may be stating the obvious to say that the

proposition implicit in the yes-no questions which take 'ഒ->' are stated in the positive: c.f. സിനിമ കാണാൻ ഇഷ്ടമാണോ?,

'do you like seeing movies?', or, stated propositionally,

'you like seeing movies, is that true or untrue?'. In this lesson

you meet the negative question in which the implicit proposition is

stated negatively: c.f. സിനിമ കാണാൻ ഇഷ്ടമല്ലേ?,
'you don't like seeing movies?' or, stated propositionally,
'you don't like seeing movies, is that so or not so?'.
The negative question marker 'ല്ല-' can be added to all

the negative verbforms you have learned so far, and to all those you will learn subsequently, except for negative commands.

All negative forms end in the short vowel അ which drops when the long 'ല്ല-' is added. In contrast to 'ല്ല-', 'ല്ല-' may be added only to verbforms, and never to other words or phrases. Here is a summary of the four negative questions you should be able to handle at this time. Their appropriate negative and positive (contradictory) responses are also given.

- A. അത് രാമനല്ലേ? 'Isn't that Raman?'
അല്ല. 'No.', അതെ, രാമനാണ്. 'Yes, it is.'
- B. ജെയിംസ് ഇവിടെയില്ലേ? 'Isn't James here?'
ഇല്ല. 'No.', ഓ, ഉണ്ട്. 'Yes, he is.'
- C. കാപ്പി വേണ്ടേ? 'Don't (you) want coffee?'
വേണ്ട. 'No.', ഓ, വേണം. 'Yes, I do.'
- D. നീ വരുന്നില്ലേ? 'Aren't you coming?'
ഇല്ല. 'No.', ഓ, വരുന്നുണ്ട്. 'Yes, I am.'

The emphatic immediate future form വരുന്നുണ്ട് is easy, but you need not learn it at this time. It is covered in Lesson Seventeen. The simple present വരുന്നു may also be used in these answers.

5.6. THE PLURAL MARKER FOR NOUNS AND ITS SPELLING CHANGES.

The plural form of the noun is not obligatory in Malayalam as it is in English. When there is some other word in the sentence

~~which indicates more than one (a number or a quantifier like~~

some, a few, etc.) the singular form of the noun will frequently be used as in: അഞ്ചു മുറിയുണ്ട് 'there are five rooms'.

Person words, as a rule, however, must take the plural if you

are talking about more than one as in: എനിക്ക് മൂന്നു ചെട്ടന്മാർ ഉണ്ട്.

'I have three older brothers'.

Malayalam has two basic plural markers depending on the meaning of the word to be pluralized. Most human nouns take the

special marker മാർ as in ചെട്ടന്മാർ 'older brothers',

അച്ഛന്മാർ 'fathers' as in the Syrian Christian or

Catholic Church. All nonhuman nouns take കൾ . A few

human nouns also take കൾ as in: സ്ത്രീ 'woman'

സ്ത്രീകൾ 'women', കുട്ടി 'child', കുട്ടികൾ

'children'.

Some spelling changes result from the addition of the plural marker. Firstly, unlike other endings, 'ൾ' is retained

before കൾ . Note that the half moon symbol must be

removed, since it can only occur before a space. Words ending

in full short ഉ require doubling of ക as in:

പശു 'cow' പശുക്കൾ 'cows'. Finally,

word-final 'o' changes to ഓ as in: പുസ്തകം

'book' പുസ്തകങ്ങൾ 'books'.

As in English, there are certain Malayalam nouns which are only used in the plural in the generic sense. Thus പഴു is always used, no matter how many bananas you may be counting, and പഴുക്കൾ can only be used in an expression like രണ്ടു നാൾ പഴുക്കൾ 'two kinds of bananas'.

There are small groups of exceptions to most of the general rules above, but they are not numerous or systematic enough to warrant detailed explanation. It is far simpler to learn them on an item by item basis than to remember several lists of exceptions. For this reason, the plural forms are given for all nouns in the vocabularies of subsequent lessons for all nouns where there is an exception, or where there may be doubt.

5.7. THE HINT OF [y] യ് IN THE STEM-FINAL കൂ

The part of the verb remaining after removing a tense or mood ending is called the stem. The verb endings taught so far are: the simple present tense ending ' കൂ ', the ending for the polite imperative mood ' കൂ ', the non-finite or infinitive ending ' കൂ ', and the citation form with ' കൂ '. A number of the verbs in this lesson's reference list have കൂ as the final sound in their stem. Malayalam, much more than English, is written as it is spoken, and pronounced as it is written. The purpose of this section is to point out a small pronunciation difference not reflected in present day Malayalam script.

Ordinarily the കൂ , in terms of length, is pronounced like the double 'k' sound in English 'bookcover'.

There will be slight aspiration on the 'k' of 'cover', however, which should be avoided in Malayalam. This normal rendition of ക്ക is exemplified by the forms of

കൊടുക്കുക 'to give'. This ക്ക is produced by the body (dorsal portion) of the tongue touching the back of the hard palate, just in front of the velum, or soft palate.

There is a fairly large group of verbs, however, in which stem-final ക്ക is pronounced further forward in the mouth, and with palatalization, i.e. with a hint of the [y] sound after the ക്ക. All verbs having the short vowel

ഇ before the stem-final ക്ക, as with കുടിക്കുക, ഇരിക്കുക and പഠിക്കുക in this lesson, have the palatalized ക്ക. Further,

ക്ക has the hint of [y] in some, but not all, verbs where it is preceded by the inherent vowel അ.

Until recently, it was customary to write a half യ in these verbs as in വയ്ക്കുക 'to put, place' and അയയ്ക്കുക 'to send'. Recent script reforms in Kerala

now followed by most printers, have ceased this practice so that these verbs are now written വക്കുക and

അയക്കുക. A number of verbs with അ before ക്ക have no palatalization. For example കിടക്കുക

'to lie down' has always been written, and pronounced, without the hint of [y]. Since there is no way to tell,

the verbs with vowels other than ഇ in their stem-final syllables which palatalize ക്ക are marked with the

symbol [y] in the vocabularies of succeeding lessons and in the glossary.

Lesson Six

REFERENCE LIST

Genitive of Personal Pronouns

NominativeGenitiveSINGULAR

ഞാൻ

എന്റെ

നീ

നിന്റെ

നിങ്ങൾ

നിങ്ങളുടെ

അവൻ

അവന്റെ

അയാൾ

അയാളുടെ

അദ്ദേഹം

അദ്ദേഹത്തിന്റെ

അവൾ

അവളുടെ

അവർ

അവരുടെ

PLURAL

നമ്മൾ

നമ്മളുടെ

ഞങ്ങൾ

ഞങ്ങളുടെ

നിങ്ങൾ

നിങ്ങളുടെ

അവർ

അവരുടെ

അടുത്തു (Adverb)	- near, close by (close position) next to, close to
ചന്ത	- market
ഉണ്ടല്ലോ	- there, certainly is, are etc.
ബ്രാഹ്മണി ഹോട്ടൽ	- Brahmin hotel
അറിയില്ലേ (dative subject)	- don't you know
അറിയാം	- I, you, etc know
പുറകിൽ (with genitive noun)	- behind, in back of
അമ്പലം	- temple
കാണാം	- will see
അപ്പുറത്തു (with dative or genitive noun)	- beyond, on the other side of.
ഇപ്പുറത്തു	- before, on this side of
തൂണി	- cloth, clothing
ധാരാളം	- a lot, many
ഷർട്ട്	- shirt
സാരി	- sari
വാങ്ങിക്കണം	- want to buy

- സ്കൂൾ - school
 ദ്വന്ദ്വീകൃതം - opposite, in front of
 (with dative or genitive noun)
 പുരുഷനാമം - a male name
 നോക്കുക - look
 നിന്നു - from
 (with locative noun)
 നോക്കാം - will look, find out
 അവിടെനിന്നു - from there

Lesson Six

READING PRACTICE

A. Note the command forms of the verbs you have learned so far.

ഇരിക്കൂ
 ചെയ്യൂ
 വരൂ
 കൊണ്ടു പോകൂ
 പറയൂ
 പോകൂ
 ചരിക്കൂ
 കാണൂ
 വാങ്ങിക്കൂ

കൊണ്ടു വരൂ
 നോക്കൂ
 വായിക്കൂ
 കുടിക്കൂ
 തരൂ
 കൊടുക്കൂ
 എടുക്കൂ

B. Note the future potential forms of the verbs you have learned so far.

ഇരിക്കാം
 ചെയ്യാം
 വരാം
 കൊണ്ടുപോകാം
 പറയാം
 പോകാം
 ചരിക്കാം
 കാണാം
 വാങ്ങിക്കാം
 കൊണ്ടു വരാം
 നോക്കാം
 വായിക്കാം

കുടിക്കാം
 തരാം
 കൊടുക്കാം
 എടുക്കാം

- A അവിടെ അടുത്തു ചന്ത ഉണ്ടോ?
- B ഓ ഉണ്ടല്ലോ, നിങ്ങൾക്ക് ബ്രാച്ചിങ്
പോട്ടൽ അറിയില്ലേ?
- A അറിയാം.
- B അതിന്റെ അച്ചുറത്തു ഒരു അമ്പലം കിണാം.
ആ അമ്പലത്തിന് പുറകിൽ ഒരു
ചന്ത ഉണ്ടു്
- A അവിടെ തുണിക്കട ഉണ്ടോ?
- B ധാരാളം ഉണ്ടു്, നിങ്ങൾക്ക് പുതു്
തുണിവേണം, പാർട്ടിന് തുണിയോ?
- A പാർട്ടിന് തുണിവേണ്ട, ചേരിക്ക്
ഒരു സാരി വാങ്ങിക്കണം.
- B എന്താൽ, ഈ തുണി മുന്തിൽ ഒരു
ഏഷ്യാ സാരിക്കട ഉണ്ടു്, അവിടെനോക്കൂ.
- A ശരി അവിടുന്ന് വാങ്ങിക്കാം

Lesson Six

EXERCISES

1. Change the present verbforms to future as in the model:

കിടന്നു , കിടന്നു
 പറയുന്നു ,
 വരുന്നു
 ഇരിക്കുന്നു
 കിട്ടിക്കുന്നു
 ചെല്ലുന്നു
 പോകുന്നു
 പഠിക്കുന്നു
 വികാശമുണ്ടാകുന്നു
 കൊടുക്കുന്നു
 നന്നുന്നു
 ഭരണിക്കുന്നു

2. Form sentences by inserting appropriate person words from A. in the blanks in the sentences in B.

A.

B.

ചിനിക്ക്

അയാൾക്ക്

അവൻ

നമ്മൾക്ക്

— തത്ര

— കൊടുക്കൂ

നിങ്ങൾക്ക് — തരാം

നമ്മൾ — കൊടുക്കാം

നിങ്ങൾ — തരാമോ?

നീ — കൊടുക്കാമോ?

3. Read the following sentences making sure you understand the meaning, then repeat them after the teacher.

1. ഏറെൻ ആഫീസിനടുത്തു നല്ല ഒരു തൂണി-
കൂടെ ഉണ്ടു്
2. വീടിന്റെ മുമ്പിൽ ഒരു സ്കൂൾ ഉണ്ടു്
3. ശ്രീലങ്ക ഇൻഡ്യ കൂട് അടുത്താണ്
4. ചന്ദ്രയുടെ പുറകിൽ ആണ് ഞങ്ങളുടെ സ്കൂൾ
5. അനജുത്തി എവിടെയാ ? അമ്മയുടെ അടുത്തു്
ഉരി കൂടെ ന്നു.
6. ആ ഹോട്ടലിന്റെ മുമ്പിൽ ഒരു തൂണി കൂടെ താനാ
7. പഴയ ചായ കൂടെയുടെ ഇപ്പുറത്താണ്.
8. അമ്പലത്തിൽ അപ്പുറത്താണ് എന്റെ വീടു്.
9. ചന്ദ്രയുടെ ഇപ്പുറത്താണ് ലേഡിയുടെ വീടു്.
10. ഞാൻ എന്റെ വീട്ടിൽ നിന്ന് ആ പുസ്തകം കൊണ്ടു-
പറന്നു.
11. തൃശ്ശൂർ കൊച്ചിക്ക് അപ്പുറത്തോണോ ഇപ്പുറ-
ത്തോണോ ?
12. ചന്ദ്രയുടെ മുമ്പിൽ ആരുടെ വീടാണ്.?

4. Write Malayalam translations of the following.

1. Little brother is behind you.
2. I will bring a few more chairs from my house.
3. The cloth shop is near the teashop.
4. His office is opposite the school.
5. "Where is her (older sister's) house?" "It's on this side of the market."
6. "Will you give mother our plates?" "Yes, I will."
7. "Doesn't he (respected) know Malayalam?" "No, he doesn't."
8. "(Don't) you know the Krishna Temple?" "Yes, I do."
"The school is just beyond it."

5. Give negative answers to the questions below, as in the model

1. നീ പഠിക്കുന്നുണ്ടോ? , ഇല്ല ഞാൻ പഠിക്കില്ല.
2. അമ്മയുടെ കയ്യിൽ പോകുന്നുണ്ടോ?
3. നിങ്ങളുടെ കയ്യിൽ പണം ഇല്ലേ?
4. അയാൾക്ക് മലയാളം അറിയില്ലേ?
5. അച്ഛൻ കാച്ചി കുടിക്കുന്നുണ്ടോ?
6. നിങ്ങൾ ആ കടലിൽ നിന്നു നോക്കിയില്ലേ?
7. ആ ലേഖനവും കമ്പോഴും കൈയെഴുതുന്നുണ്ടോ?
8. ചേച്ചിക്ക് ഒരു സാരി വാങ്ങിക്കൊടുക്കുന്നുണ്ടോ?
9. നിങ്ങൾക്ക് കൂടുതൽ പഠിക്കാനില്ലേ?
10. രവി സിനിമ കാണാൻ പഠിക്കുന്നുണ്ടോ?
11. സാറിന്റെ വീട് നിങ്ങൾക്ക് അറിയില്ലേ?

6. Prepare written Malayalam responses to the following.

1. ചേച്ചിക്ക് എന്തു വേണം?
2. ആ കടയിൽ പോകാമോ?
3. സ്കൂളിന്റെ മുമ്പിൽ എന്തുണ്ട്?
4. അനുജത്തി എവിടെ ഇരിക്കുന്നു?
5. ചേച്ചിയുടെ വീടു അമ്പലത്തിന്റെ അച്ചുറത്താണോ ഇച്ചുറത്താണോ?
6. നിങ്ങളുടെ സ്കൂൾ എവിടെയാണ്?
7. നിങ്ങൾക്ക് എന്തു വാങ്ങിക്കണം?
8. നീ സിനിമയ്ക്ക് വരുണോ?
9. സാറു കാച്ചി കുടിക്കുന്നില്ലേ?
10. നിങ്ങൾക്ക് മലയാളം അറിയാമോ?

7. Make the following words and phrases into questions by adding '- ഓ'.

വരാം

ചെയ്യാം

ചഴും

ചുസ്കുകും

മതി

സാരി

അമ്മ

ദോശ

അങ്ങനെ

ഇവിടെ

ശരിയാണ്

ജെന്റിലിംഗ്യണ്ട്

വരുന്ന

കിടന്നു

പോകുന്നു

കിടിക്കുന്നു

കാച്ചി വേണം

ഇനി വാങ്ങിക്കണം

അഞ്ചു രൂപ

Lesson Six

GRAMMAR NOTES

6.1. THE POLITE ASSERTIVE MARKER - **അല്ലോ** . The marker - **അല്ലോ** may be attached to any verb. It carries two main meanings, politeness and assertion. Politeness is the more basic for it operates in all cases. Whenever there is a negative or uncomfortable element in the situation such as when you cannot satisfy someone's wishes, contradict what they have said, or criticize their conduct (see Lesson 19). - **അല്ലോ** adds an apologetic note. When, on the other hand, you satisfy someone's wishes, the addition of - **അല്ലോ** adds politeness in the form of an undertone of reassurance and friendliness (see examples below).

The assertive meaning is not present in all cases, but does operate in satisfying someone's wishes, contradicting another's assertion, and in making criticisms. It is not operative when you deny someone's wishes. The following interchanges will illustrate these principles.

A. Satisfying someone's wishes:

1. ഇവിടെ ഒരു തുണിക്കടപ്പുറം ഉണ്ടല്ലോ. 'Is there a clothshop there? There sure is', 'You bet there is', etc.
2. അങ്ങനെ ചെയ്യാമോ? ചെയ്യാമല്ലോ. 'Can you do it that way? I certainly can.'

B. Denying someone's wishes; whether expressed or surmised:

1. ഇവിടെ ചായക്കടയില്ലല്ലോ. 'I'm afraid there's no teashop around here.'
2. ഞാൻ വരുന്നില്ലല്ലോ. 'Unfortunately, I'm not coming.'

C. Contradicting another's assertion:

1. അതു ശരിയല്ല. , 'That's not right.'
 ഓ, ശരിയാണല്ലോ. , 'Oh but it is', 'Oh yes it is.'
2. രാമനും പോകുന്നു. , 'Raman's going, too'.
 ഓ, അവൻ പോകുന്നില്ലല്ലോ, 'Oh no he's not.' 'He isn't either.'

D. Criticizing someone's behavior:

1. നീ ജോലി ചെയ്യുന്നില്ലല്ലോ, 'You're really not doing your work', 'I'm afraid you're not doing the work.'
2. നീ മലയാളം പറയുന്നില്ലല്ലോ. 'Unfortunately, you're not speaking Malayalam.'

Note that final ഉ in positive verbforms and final അ in negative verbforms drop before - അല്ലോ is added.

Note also that when - അല്ലോ is used as a polite assertion to satisfy someone's wishes as in A&C above, a special intonation is required. The whole answer, ഉണ്ടല്ലോ, ചെയ്യുമല്ലോ , etc., maintains a high pitch throughout with the final syllable - ല്ലോ , only very slightly lower in pitch than the preceding syllables and ending on a level pitch rather than a falling contour as most sentence final syllables do. Other cases of - അല്ലോ have the normal low falling contour.

6.2. THE NEGATIVE QUESTION AS A SIGNPOSTING AND RHETORICAL DEVICE. The negative question in Malayalam is often used for a purpose other than soliciting information. Thus in this lesson's conversation, when the passerby who has been asked for directions starts drawing his verbal map, he says: ആ ബ്രാഹ്മണനെ പറിട്ടുൾ അറിയില്ല . This is equivalent to 'You know the brahman

hotel', thus establishing a common reference point from which to proceed. The verb 'to know' need not be used, however. Witness: അവിടെ ഒരു പള്ളിയില്ലേ, literally, 'isn't there a church there', but equivalent to English 'you know the church there'.

Such questions assume an answer in the positive such as ഉണ്ടു് literally, 'there is', but functionally equivalent to 'yes, I know it'. If you happen to be unfamiliar with the landmark, you signal this not by a negative reply, but by asking ഏതു പള്ളി 'which church'.

Negative questions are also used as rhetorical devices in which case they do not expect any answer. One such usage is for the purpose of setting up a topic of conversation or, particularly, of a story one is about to narrate. Witness നമ്മുടെ കേശവൻസാറില്ലേ, equivalent to English 'you know Mr. Keshavan', indicating that the speaker is going to go on and tell something involving him as the main character. The നമ്മുടെ indicates that Mr. Keshavan is a close acquaintance of both parties. If he were a more casual acquaintance the natural initiator would be ആ കേശവൻസാറില്ലേ .

Such questions are also used to point out information known to both speaker and listener which bears on the situation at hand. If someone were chiding a friend for continuing to support a lazy relative, he might well say അവൻ എന്റെ അനിയമല്ലേ, literally, 'isn't he my little brother' but equivalent to English 'he's my little brother after all', thus reminding the critic of the relevance of his duty under the Indian joint family system.

Lesson Six

Grammar Notes

6.3. THE INTENTIVE OR POTENTIAL VERB ENDING - '→o'.

The ending - '→o' occurs on main verbs and has two main functions. The special case of അറിയുക will be treated in 6.4 below.

When occurring with a nominative subject, '→o' indicates the intention to do something. ഞാൻ അവിടെ നോക്കാം, 'I will look there'. Such statements of intentionality are limited to first person subjects only (I or we) since you cannot directly state the intentions of another. In question form, the subject must be second person (you, നീ or നിങ്ങൾ) c.f. നീ വരാമോ?, 'will you come', നിങ്ങൾ അഞ്ചുമിനിറ്റ് ഇരിക്കാമോ?, 'are you willing to wait for five minutes'.

We generally associate 'will' in English with futurity rather than intention, but the '→o' forms in Malayalam are best regarded as expressions about intention rather than future action. This will become more clear in Lesson Seven when the true future and habitual ending - 'ഉo' is introduced (see 7.1).

When occurring with dative subjects, '→o' verbforms are usually translated by 'can'. Witness നിങ്ങൾക്ക് അത് ചെയ്യാമോ? 'can you do it', or അവൻ ഗ്ലാസിൽനിന്ന് കുടിക്കാമോ? 'can he (probably a small child) drink from a glass'. This usage indicating ability is clearly distinguished from the intentional usage above not only by the fact that it takes a dative as opposed to a nominative subject, but by the fact that it can take subjects of all persons. Witness എനിക്ക് അത് ചെയ്യാം, 'I can do it', നിങ്ങൾക്ക് അത് ചെയ്യാം, 'you can do it', അയാൾക്ക്

അതു ചെയ്യും, 'he can do it'. The negative ചെയ്യുകയില്ല. (see 9.4) is used only for the intentional meaning, never for that of ability. 'Cannot do', etc. is expressed by ചെയ്യാൻ പാടില്ല (see 13.3).

6.4. THE INDIRECT USES OF അറിയുക . You have already met impersonal expressions such as ഇഷ്ടമാണ് and some uses of ഉണ്ടു്, and the verb ഭവണം (see 3.3, 4.1, and 4.2). Some uses of അറിയുക also require that what might be regarded as the performer of the action, the knower, be expressed in the dative. This comes about through the eccentricity that most knowing in the present tense must be expressed by the potential form of the verb which regularly requires that the involved person be in the dative (see 6.3). You may, in fact, sometimes hear speakers of Indian English using 'is that place known to you', 'she is not known to me', and the like.

Other tenses of അറിയുക take the normal nominative subject. The simple present form അറിയുന്നു occurs only in special cases, and the simple past form അറിഞ്ഞു (see 11.1) means to find out. Note that, as in English, the thing known or found out (direct object) may be omitted if previously stated or clear from context. Conversely, the direct object can also be stressed by placing it first in the sentence as in: അതു് എനിക്ക് അറിയാം 'I know that'. Such objects, when stated, are always in the nominative form as long as the thing known is not human. When stating that a person is known, the accusative form must be used (see 8.1). അറിയാം has the

regular negative form അറിയില്ല (see 9.4) as well as the special form അറിയാൻ പാടില്ല (see 13.3).

6.5. THE POSTPOSITIONS AND THEIR CASE REQUIREMENTS.

You have already seen that certain basic relationships between elements in the situation are expressed by endings on the noun,

c.f. വീട്ടിൽ 'in the house', വീടിന് 'for the house', വീടിന്റെ 'of the house, the house's'

There are seven such case endings, these account for a very small number of all of the possible relationships one may need to express. Many additional relationships are expressed by postpositions. This seemingly strange name simply means that the relation word is postposed (placed after) the noun they refer to just as their English counterparts, prepositions, are preposed (placed before) the nouns they are related to. This lesson's

conversation contains four common postpositions: അപ്പുറത്തു 'beyond' or 'on that side of', ഇപ്പുറത്തു 'on this side of', മുമ്പിൽ 'in front of' or 'opposite', and പിന്നിൽ 'in back of' or 'behind'.

Every Malayalam postposition requires that its noun have a particular case ending. Which ending is arbitrary, but at the same time, inviolate. The postposition നിന്നു, for instance, requires the noun to be in the locative, c.f. വീട്ടിൽ നിന്നു 'from the house'. Just as the English preposition 'across' express the same relationship, but arbitrarily require different words (equivalent to Malayalam case endings) with them. The group of postpositions introduced in this lesson are more flexible than most in that the related noun can appear in either the

dative or the possessive form. In general, the dative is preferred in colloquial speech while the possessive is preferred in formal speeches and writing. However, when the related word is a pronoun or person word, the possessive form is invariably used with these four postpositions. These details of usage may seem complex, but memorizing a few good examples from the lesson should enable you to use them without having to think about the rules.

6.6. THE POSSESSIVE FORM (CASE) OF THE NOUN.

You have already met a number of possessive forms as items in preceding lessons. This form of the noun (often called genitive in grammar books) has two functions. One, shows that the noun to which it is attached has the relationship of possessor to some other noun in the sentence. The possessor may be a person or a thing. Witness: നമ്മുടെ വീട് 'our house', സാറിന്റെ പേര് 'your (respectful) name', അച്ഛന്റെ അഫീസ് 'father's office' but also കസേരയുടെ തൊഴി 'the arm of the chair', വാക്കിന്റെ അർത്ഥം 'the meaning of the word', and so on. A subset of relationships between things in which the thing possessed falls completely within the physical confines of the possessor takes the special ending '-ല' as in വീട്ടിലെ മുറികൾ 'the rooms of the house' (see Lesson 16, Exercise 1 and 16.1).

The other principle function of the possessive form is to go with those postpositions which require it. Examples are:

അനിയത്തിയുടെ പുറകിൽ 'behind little sister', കാറിന്റെ അച്ചുറത്തു് 'on the other side of the car (from here)', അനിയന്റെ മുമ്പിൽ 'in front of little brother', etc.

As with the dative, there are three variants of the possessive ending which are selected according to the final sound, or letter, of the word. These are outlined below.

A. '- ഉടെ' is added to nouns ending in:

1. All vowels except **ഉ** and **ഊ** (which is rare) , that is after **അ, ആ, ഇ, ഊ, ഐ, ഓ** [rare], **ഔ**

Note that the joining device **യ** is required after all these vowels save **ഐ** which requires **ച്ച**.

Examples: **അമ്മയുടെ** 'mother's, of mother'
മാങ്ങയുടെ 'the mango's, of the mango'
കുറിയുടെ 'the curry's, of the curry'
സ്ത്രീയുടെ 'the woman's, of the woman'
കൈയുടെ 'the hand's, of the hand'
റേഡിയോയുടെ 'the radio's, of the radio'

2. After human nouns ending in - **ൾ**

Examples: **അപളുടെ** 'her , of her'
മകളുടെ 'daughter's, of the daughter'

3. After any plural noun, whatever the final sound

Examples: **പുസ്തകങ്ങളുടെ** 'books , of the books'
ചെട്ടന്മാരുടെ 'elder brothers , of the elder brothers'

B. '-ിന്റെ' is added to words ending in:

1. the echo vowel ഉ

Examples:

അതിന്റെ 'its, of it'

വാച്ചിന്റെ 'the watch's, of the watch'

2. Any consonant without an inherent or attached vowel

except for plural nouns and for human nouns ending in ന്

Examples: സാറിന്റെ 'gentleman's, of the gentleman'

ബില്ലിന്റെ 'Bill's, of Bill'

(Note the doubling of ല in Bill).

മയിലിന്റെ 'peacock's, of the peacock'

3. The high back vowels ഉ and ഊ . Note that

the joining device വ is required here.

Examples: പശുവിന്റെ 'cow's, of the cow'

ക്യൂവിന്റെ 'queue's, of the queue'

C. After word-final ന് the ending '-ിന്റെ' is

shortened to avoid reduplication of the ന് sound and only

the final syllable ന് is added.

Examples: രാജന്റെ 'Rajan's, of Rajan'

അവന്റെ 'his, of him'

Numbers

0 മുതൽ 29 വരെ [From 0 to 29]

- | | |
|------------------|----------------------|
| 0 - പൂജ്യം | 15 - പതിനഞ്ചു് |
| 1 - ഒന്ന് | 16 - പതിനാറു് |
| 2 - രണ്ടു് | 17 - പതിനേഴു് |
| 3 - മൂന്നു് | 18 - പതിനെട്ടു് |
| 4 - നാലു് | 19 - പത്തൊമ്പതു് |
| 5 - അഞ്ചു് | 20 - ഇരുപതു് |
| 6 - ആറു് | 21 - ഇരുപത്തിയൊന്നു് |
| 7 - ഏഴു് | 22 - ഇരുപത്തിരണ്ടു് |
| 8 - എട്ടു് | 23 - ഇരുപത്തിമൂന്നു് |
| 9 - ഒൻപതു് | 24 - ഇരുപത്തിനാലു് |
| 10 - പത്തു് | 25 - ഇരുപത്തിയഞ്ചു് |
| 11 - പതിനൊന്നു് | 26 - ഇരുപത്തിയാറു് |
| 12 - പന്ത്രണ്ടു് | 27 - ഇരുപത്തിയേഴു് |
| 13 - പതിമൂന്നു് | 28 - ഇരുപത്തിയെട്ടു് |
| 14 - പതിനാലു് | 29 - ഇരുപത്തിയൊൻപതു് |

Fractions

- | | |
|----------------|---------------------|
| $\frac{3}{4}$ | മൂന്നാൽ |
| $\frac{1}{2}$ | അര |
| $\frac{1}{4}$ | കാൽ |
| $\frac{1}{8}$ | അരയ്ക്കാൽ |
| $\frac{1}{16}$ | അരയരയ്ക്കാൽ, ചോറാണി |

30 മുതൽ 100 വരെ [From 30 to 100]

- 30 - മുപ്പതു
 31 - മുപ്പത്തിയൊന്ന്
 32 - മുപ്പത്തിരണ്ടു്
 33 - മുപ്പത്തി മൂന്ന്
 34 - മുപ്പത്തി നാലു്
 35 - മുപ്പത്തിയഞ്ചു്
 36 - മുപ്പത്തിയാറു്
 37 - മുപ്പത്തിയേഴു്
 38 - മുപ്പത്തിയെട്ടു്
 39 - മുപ്പത്തിയാൻപതു്
 40 - നാല്പ്പതു്
 50 - അൻപതു്
 60 - അറുപതു്
 70 - ഏഴുപതു്
 80 - എൺപതു്
 90 - തൊണ്ണൂറു്
 91 - തൊണ്ണൂറ്റിയൊന്ന്
 92 - തൊണ്ണൂറ്റിരണ്ടു്
 93 - തൊണ്ണൂറ്റിമൂന്ന്
 94 - തൊണ്ണൂറ്റിനാലു്
 95 - തൊണ്ണൂറ്റിയഞ്ചു്
 96 - തൊണ്ണൂറ്റിയാറു്
 97 - തൊണ്ണൂറ്റിയേഴു്
 98 - തൊണ്ണൂറ്റിയെട്ടു്
 99 - തൊണ്ണൂറ്റിയാൻപതു്
 100 - നൂറു്

101 മുതൽ 1000 വരെ

[From 101 to 1001]

- | | |
|------------------------|-------------------|
| 101 - നൂറ്റിയാറു | 800 - എട്ടുനൂറ് |
| 102 - നൂറ്റിരണ്ടു | 900 - നൊമ്പതായിരം |
| 103 - നൂറ്റിമൂന്നു | 1000 - ആയിരം |
| 104 - നൂറ്റിനാലു | |
| 105 - നൂറ്റിയഞ്ചു | |
| 106 - നൂറ്റിയാറു | |
| 107 - നൂറ്റിയേഴു | |
| 108 - നൂറ്റിയെട്ടു | |
| 109 - നൂറ്റിയമ്പതു | |
| 110 - നൂറ്റിപ്പത്തു | |
| 120 - നൂറ്റി ഇരുപതു | |
| 130 - നൂറ്റിമൂപ്പതു | |
| 140 - നൂറ്റിനാല്പതു | |
| 150 - നൂറ്റിയമ്പതു | |
| 160 - നൂറ്റിയറുപതു | |
| 170 - നൂറ്റി എഴുപതു | |
| 180 - നൂറ്റി എൺപതു | |
| 190 - നൂറ്റിത്തൊണ്ണൂറ് | |
| 200 - ഇരുനൂറ് | |
| 300 - മൂന്നൂറ് | |
| 400 - നാന്നൂറ് | |
| 500 - അഞ്ഞൂറ് | |
| 600 - അറുനൂറ് | |
| 700 - എഴുനൂറ് | |

1001 മുതൽ 10,000,000 വരെ [From 1001 to 10,000,000]

1001	ആയിരത്തിയൊന്ന്
1100	ആയിരത്തി ഒരുനൂറ്
1200	ആയിരത്തി ഇരുന്നൂറ്
1500	ആയിരത്തി അഞ്ഞൂറ്
1900	ആയിരത്തിത്തൊള്ളായിരം
1999	ആയിരത്തിത്തൊള്ളായിരത്തി തൊണ്ണൂറ്റിയൊന്ന്
2000	രണ്ടായിരം
3000	മൂവായിരം
4000	നാലായിരം
5000	അയ്യായിരം
6000	ആറായിരം
7000	ഏഴായിരം
8000	എട്ടായിരം
9000	ഒൻപതിനായിരം
10,000	പതിനായിരം
11,000	പതിനൊരായിരം
12,000	പതിനീരായിരം
13,000	പതിനുമൂവായിരം
15,000	പതിനയ്യായിരം
17,000	പതിനെഴായിരം
18,000	പതിനെട്ടായിരം
19,000	പത്തൊൻപതിനായിരം
20,000	ഇരുപതിനായിരം
90,000	തൊണ്ണൂറ്റനായിരം
100,000	ഒരു ലക്ഷം
1,000,000	പത്തു ലക്ഷം
10,000,000	ഒരു കോടി

VOCABULARY

കൊല്ലം Quilon, city in Kerala
ബസ് Bus

എപ്പോൾ when

കിട്ടും (datives subject) will get, will find

കുറച്ചു കഴിഞ്ഞു after a little while

അടുത്ത next

ഇപ്പോൾ now

മണി എത്ര മാറി? what time is it.

ആറു മണിക്കൂർ at 6 o'clock

ബസ് സ്റ്റാൻഡിലേക്ക് - to (upto) the bus stand

ദൂരം distance

വലിയ - large, big
[known: വലിയത്]

മൈൽ - mile

മൈലേച്ചുതൂ - just only a mile

എങ്ങനെ - how

നമുക്ക് പോകാം - let's go.

നിങ്ങൾക്ക് കാറുണ്ടോ? - do you have a car

ഒമ്പതെങ്കിൽ - if you want

ടാക്സി - taxi

- വിളിക്കാം - will call
 - വേണ്ടാ - no (don't want, not necessary, etc.)
 - നടന്ന് - walking
 - ചെറിയ - small, little
- [noun: ചെറിയത്]

READING PRACTICE

A. Note how -യികിൽ joins to these words.

- | | |
|-----------|-----------------------------|
| വേണം | വേണമെങ്കിൽ |
| ഉണ്ട് | ഉണ്ടെങ്കിൽ |
| ഇല്ല | ഇല്ലെങ്കിൽ |
| ശരി | ശരിയാണെങ്കിൽ |
| മൂന്നാമി | മൂന്നാമിയാണെങ്കിൽ |
| തിട്ടം | തിട്ടമെങ്കിൽ |
| വിളിക്കാം | വിളിക്കാമെങ്കിൽ |
| വേണ്ടാ | വേണ്ടാമെങ്കിൽ / വേണ്ടെങ്കിൽ |

B. Note how -അല്ലോ joins to these words.

- | | |
|---------|---------------|
| ആണ് | ആണല്ലോ |
| ഇല്ല | ഇല്ലല്ലോ |
| ഉണ്ട് | ഉണ്ടല്ലോ |
| നോക്കാം | നോക്കാമല്ലോ |
| താണാം | താണാമല്ലോ |
| വരുന്നു | വരുന്നല്ലോ 47 |

C. Note how **-യ്ക്കു** is added to these words.

മൈൽ	മൈലേയ്ക്കു.
പഥം	പഥമേയ്ക്കു.
കാപ്പി	കാപ്പിലേയ്ക്കു.
രാത്രി	രാത്രിനേയ്ക്കു.
ഉമ്മി.സ്	ഉമ്മി.സ്സേയ്ക്കു.
മണി	മണിലേയ്ക്കു.
അമ്മ	അമ്മയ്ക്കു.
മാങ്ങ	മാങ്ങയ്ക്കു.
പേരു	പേരേയ്ക്കു.

കൊല്ലം ബസ് എപ്പോൾ കിട്ടും ?

കുറച്ചു കഴിഞ്ഞു കിട്ടും. അടുത്ത ബസ് ആറ്

മണിക്കാണ്.

ഇപ്പോൾ മണി എത്രയായി?

അഞ്ചുമണിയാക്കി.

അപ്പോൾ ബസ് സ്റ്റാന്റിനിലേക്ക് എത്ര ദൂരം ഉണ്ട് ?

വലിയ ദൂരമില്ല, ഒരു വൈലേയ്ക്കു, വരുന്ന മൂന്നു ക്ക് പോകാം.

ശരി എങ്ങനെ പോകും ? നിങ്ങൾക്ക് താഴെണ്ടോ?

എനിക്ക് താറില വേണ്ടെങ്കിൽ ടാക്സി വിളിക്കാം.

വേണ്ടാ, വേണ്ടാ. നടന്നു പോകാം.

EXERCISES

1. Change the verbforms below to the "let's type" as in the model.

- പോകുന്നു, നമുക്ക് പോകാം.
- കുടിക്കുന്നു
- പഠിക്കുന്നു
- ഇരിക്കുന്നു
- വാങ്ങിക്കുന്നു
- പറയുന്നു
- തോലി വെച്ചുന്നു
- നടക്കുന്നു
- വീളിക്കുന്നു
- നോക്കുന്നു

2. Substitute the items below in the model sentence.

- എനിക്ക് കിടപ്പ്
- രണ്ട് ചേട്ടന്മാർ
- ഒരു സാരിക്കട
- ഒരു അനുജൻ
- മൂന്ന് ചേച്ചിമാർ
- ഒരു വലിയ വിട്ട്
- ഒരു കാറ്

3. Telling Time:

- A. Form new sentences by substituting different times and events from the columns below in the frame sentence in various combinations.

ബസ്സ് ആ റൂമണി ഞാൻ.

ഓസ്സ് മൂന്നരണി.

ചിറ്റിംഗ് അഞ്ചു മണി.

സിനിമ ചിട്ടൂരണി.

അടുത്ത ബസ്സ് പത്തുമണി.

- B. The teacher, or a student, will draw a clock on the board. Answer questions by telling the time shown on the clock as in the model.

എത്ര മണിയാണി

രണ്ടു മണിയാണി.

4. Read the following sentences making sure you understand the meaning, then practice them orally by repeating after the teacher.

1. എന്റെ ചേട്ടൻ മൂന്നാലൂടാ ക്ലി ഉണ്ടു്.
2. എന്റെ വീട്ടിൽ നിന്നു് കൂട്ടിലേക്കു് ഒരു വൈലേ മുഴു.
3. എനിക്ക് ഇപ്പോൾ കുറച്ചു പഠിക്കാൻ ഉണ്ടു്, അതു കഴിഞ്ഞു് വരാം.
4. ബസ് കിട്ടിയില്ലെങ്കിൽ ട്രാക്കിയിൽ പോകാം.
5. നിങ്ങളുടെ അടുത്തു് ഒരു വലിയ അമ്പലം ഉണ്ടല്ലോ !
6. എങ്ങനെ നിങ്ങൾ പോകും? നടന്നോ?
7. പേന വേണമെങ്കിൽ ഞാൻ നന്നാം.
8. കൊല്ലത്തിൽ അടുത്ത ബസ് ഇപ്പോൾ കിട്ടും.
9. അമ്മ അമ്മു വണി കൂട്ടു് ബസ് സ്റ്റാൻഡിൽ വരും, പത്ര, നമു കൂട്ടു് പോകാം.
10. ചായ വേണ്ടെങ്കിൽ കാച്ചികൊണ്ടുവരാം.
11. അനങ്ങുത്തി കൂട്ടു് നടക്കാൻ പോകാൻ ഇപ്പോൾ.

5. Put the following into natural Malayalam.

1. Please call a taxi for me.
2. Mother has lots of saris.
3. The doctor doesn't like watching films.
4. Let's go to have coffee at six o'clock.
5. "Where can (I) get the Quilon bus?"
"(You) can get (it) in front of that shop."
6. If you wish, I'll bring four or five chairs.
7. How many people are sitting in that bus?
8. Let's speak in Malayalam.
9. The movie is at nine o'clock.
10. Let's buy some bananas from that big shop.

6. Write responses in Malayalam to the following.

1. നിങ്ങളുടെ ദീനറിംഗ് എത്ര വണിക്കാണ്?
2. റവീൽ ഒരു ചേഷിയുണ്ടോ?
3. നീ ആറുമണിക്ക് എന്റെ വീട്ടിൽ വരാനോ?
4. ഇവിടെ നിന്ന് കൊല്ലം ബസ് കിട്ടുമോ?
5. ജൂ യിംസിന്റെ വീട്ടിലേക്ക് എത്ര ദൂരം ഉണ്ട്?
6. ചർട്ടിൽ തൂണി ഏതു കടലിൽ കിട്ടും?
7. നിങ്ങൾ എനിക്ക് ട്രാജി വിളിക്കാൻ പോകാനോ?
8. നിങ്ങളുടെ ക്ലാസ്സിൽ എത്ര പേരുണ്ട്?
9. ഒരു കാച്ചിയൂടി കുടിക്കുന്നില്ലേ?
10. ഈ ചന്തയിൽ വാങ്ങാ കിട്ടുമോ?

7. Add അധി to the following words.

ചിത്ര

നാല്പ

ഭൂരം

അടുത്തു

ഇഷ്ടം

ശരി

നാലുനൂറ്

ആറുനൂറ്

ചിങ്ങനെ

പത്തു

Lesson Seyen

GRAMMAR NOTES

7.1. THE GENERAL FUTURE AND HABITUAL VERB ENDING - 'ഉം'

One of the two major functions of the verb ending - 'ഉം' is that of showing general future meaning particularly with third person subjects. Witness: അച്ഛൻ ഇപ്പോൾ വരും. 'father will come soon' and സ്കാർ ഒരു പേന തരും. 'the teacher will give (you) a pen'. With first and second person subjects there is a contrast with the ' - >ം ' ending in its intentional sense. It is not possible to give a simple rule which tells you which ending to select in all cases, but the brief paragraph below may provide some helpful guidelines to some students.

In his doctoral dissertation, David McAlpin has suggested grouping Malayalam verbforms into 'actual' and 'nonactual' categories. Other scholars have used the terms 'realis' versus 'irrealis'. The first group, which includes the ' - ഉം ' forms, covers actions which are real, actual, or certain in the mind of the speaker and also, therefore, are communicated to the listener. The second group, including the ' - >ം ' forms, are unreal, nonactual, or uncertain in the mind of the speaker and, consequently, to those who hear them as well. Thus, ' - ഉം ' forms are used for first and second person subjects in the nominative where something is certain to happen, often as a matter of course while ' - >ം ' forms are employed to show that the speaker intends doing something, but that the possibility exists that it may not be done. Further, ' - ഉം ' often refers to something which will happen without the performer's active effort to make it come about, and ' - >ം ' often refers to actions where the performer must make a special effort. Witness these examples:

1. ഞാൻ നാളെ അവർക്ക് പണം കൊടുക്കാം.

'I will (make sure to, take the trouble to, etc.)
give them the money tomorrow.'

2. ഞാൻ നാളെ അവർക്ക് പണം കൊടുക്കും.

'I will (as a part of my regular activities, as a matter
of course, etc.) give them the money tomorrow.'

'->o' is also used to express the intention to comply with
someone's wishes whereas '-ഉം' is used to show determination
to do something despite someone's wishes. Witness:

3. നിങ്ങൾക്ക് ഇഷ്ടമാണെങ്കിൽ ഞാൻ അവിടെ പോകാം.
'If you like, I will go there.'

4. നിങ്ങൾക്ക് ഇഷ്ടമില്ലെങ്കിലും ഞാൻ അവിടെ പോകും.
'Even though you don't like it, I will go there.'

With second person subjects (നീ or നിങ്ങൾ),
these forms most often appear in questions.

Note that there is an important difference in the stress
patterns for these two forms. Verbforms ending in '->o'
place primary stress on '->o' with secondary stress on the
root syllable of the verb. The '-ഉം' ending has no stress,
meaning that all the syllables in the verbform will be louder
(more stressed) than the ending. Usually in these cases, except
for certain causatives (see Lesson Twenty), the primary stress
then is on the root syllable, which is usually the first one.
When these forms appear as questions, the rest of the verbform
retains its original stress pattern and the '->o' gets
secondary stress.

The distinction between 'ഉം' and 'ാം' disappears in the negative where the citation form of the verb plus ഇല്ല functions for both. In this form the 'രിൽ' gets primary, and the root syllable secondary stress.

The second function of the -ഉം ending is to show habitual action or general truth. You can easily see how these would also be 'real' to the speaker. These examples will illustrate:

5. അച്ഛൻ ഈ കസേരയിൽ ഇരിക്കും.

'Father sits in this chair (habitually).'

6. ഹിന്ദുക്കൾ അമ്പലത്തിൽ പോകും, 'Hindus go to the temple.'

7. പശു പാൽ നന്നം, 'The cow gives milk'.

In written Malayalam, the 'ന്നം' (simple present) form is sometimes used instead for showing habitual action, but the 'ഉം' form is invariably used in speaking.

7.2. THE IMPERSONAL VERB കിട്ടുക . The verb കിട്ടുക 'to find, get, receive, obtain, be available, etc.' can only appear in an impersonal construction. This means that the finder or receiver is expressed in the dative while the thing which is found or gotten is in the nominative and is the grammatical subject of the sentence. Being a true impersonal verb, it can never take the 'ാം' ending and all future statements may contain കിട്ടും only. The simple present form കിട്ടുന്നു is infrequent, but sometimes occurs. Note that the receiver is often omitted when it is not important or clear from context as in: കൊച്ചി ബസ് എപ്പോൾ കിട്ടും?, 'when can (one, or I) get the Cochin bus'.

7.3. ASKING AND TELLING TIME. Asking and telling the time employs the word **മണി**, 'bell(s)' along with the past verbform **ആയി**, literally 'became' or 'happened'. Thus 'what time is it' is rendered by **എത്ര മണിയായി?** literally 'how many bells have happened', and 'it is five o'clock' is rendered by **അഞ്ചു മണിയായി**, literally 'five bells have happened'. Note that, unlike English, present tense is never used in asking or telling what time it is.

Telling what time something will take place, on the other hand, may use any tense of any verb.

The time itself must appear in the dative.

Witness: **ബസ് ഏഴു മണിക്കാണ്.** 'the bus is at seven o'clock', **ഞങ്ങൾ പത്തുമണിക്ക് പള്ളിയിൽ പോകുന്നു.** 'we go to church at ten o'clock', and so on.

7.4. THE LOCATIVE REQUIREMENT WITH VERBS OF MOTION.

Destinations for coming and going in Malayalam ordinarily require the locative form of the noun as in: **അവർ കൊച്ചിയിൽ പോകുന്നു,** 'they are going to Cochin', **ഞങ്ങളുടെ വീട്ടിൽ വന്നു.** 'please come to our house', etc. More specialized meanings can be added by postpositions such as **- എടക്ക്** 'into, unto, to' but these are added onto the locative form. Witness: **നീ സ്കൂളിലേക്ക് നടക്കാമോ?** 'can you walk (all the way) to the school'.

7.5. THE TWO PART QUALIFIER ' - ഏയുള്ളൂ ' .

The marker - ഏയുള്ളൂ 'just, only' is a discontinuous or two-part item under certain conditions. When it qualifies a single word as in short answers to questions and the like, it occurs as a unit with യ functioning as a joining device between ' - ഏ ' and ' - ഉള്ളൂ ' . Witness: കാപ്പിയേയുള്ളൂ, 'just coffee', രാമനേയുള്ളൂ, 'only Raman', etc.

More often it occurs with a full sentence. Here, too, if it qualifies the verb only, it is attached directly to the verb as a unit, again with യ acting as a joining device. If it qualifies any word other than the verb, however, the unit is split with ' - ഏ ' attached to the word actually limited and ' - ഉള്ളൂ ' joined onto the verb at the end of the sentence.

Witness: ഞാൻ ഇപ്പോൾ കാപ്പിയെ കുടിക്കുന്നുള്ളൂ.,

'I'm going to drink only coffee now.' You should not attempt to add ' - ഏയുള്ളൂ ' to tenses other than the simple present at this point; the ' - ഉം ' and ' - റ്റം ' verbforms change significantly when ' - ഏയുള്ളൂ ' is added (this is

explained systematically in 16.3). Note that when ' - ഏയുള്ളൂ ' is joined to വേണം , it changes to വേണ്ട

without taking on the negative meaning which വേണ്ട usually conveys or alternatively it adds to the quotative particle എന്ന് . Witness: എനിക്ക് കാപ്പി വേണം, 'I want coffee', but എനിക്ക് കാപ്പിയെ വേണ്ടുള്ലൂ or എനിക്ക് കാപ്പിയെ വേണമെന്നുള്ളൂ . 'I want only coffee' . Moreover, when the verb is ഉണ്ടു് , it is cancelled and replaced by - ഉള്ളൂ . as in

വീട്ടിൽ ചെച്ചിയുണ്ടു്, 'older sister is at home', but വീട്ടിൽ ചെച്ചിയേയുള്ളൂ, 'only older sister is at home' .

Note that when the verbform is a negative itself, ' - ഏയ്യുള്ളൂ ' cannot separate and the quotative particle must be used as a linker. Such negative statements generally have an accompanying follow-up or clarification, either stated or implied. Here are a few examples:

1. അവളുടെ പേര് മണിയല്ലെന്നെയുള്ളൂ, ബാക്കി ശരിയാണ്.

'It's just that her name is not Mani, the rest is correct.'

2. അവൾ ഇപ്പോൾ ഇവിടെ ഇല്ലെന്നെയുള്ളൂ. കുറച്ചു കഴിഞ്ഞു വരും.

'He's just not here now, but he will come in a little while.'

3. ഞാൻ അത്ര ദൂരം നടക്കുന്നില്ലെന്നെയുള്ളൂ. പണ്ടി, ബസ്സിൽ പോകും

'I'm just not walking all that distance, but I'll go by bus.'

7.6. SPELLING CHANGES WHEN JOINING ' - ഏയ്യുള്ളൂ ' and ' - എങ്കിൽ '. ' - ഏയ്യുള്ളൂ ' , either as a unit or separated into its two parts, is like the dative and possessive word endings in that in both speaking and writing it is always attached to the word(s) preceding it. Unlike these endings, though, it has only one form no matter what the ending of the preceding word may be. ' - ഏയ്യുള്ളൂ ' or ' - ഏ ' follows the same conventions as എന്ന് or ആണ്, i.e. യ is required as a joining device after all vowel-final words except those ending in ഉ and ഊ , and otherwise it is written onto the final consonant of all consonant final words with the echo vowel ഉ always dropping. The separable part of the qualifier, ' - ഉള്ളൂ ' , follows the same rules as ഉണ്ടു for being joined to words (see 3.1).

Note, however, that it does not follow nouns and can only follow certain types of verbforms. Those you have learned so far include only forms ending in 'ന്നു' or 'എന്നു' (other types are covered in Lesson Sixteen).

The conjunction, 'എങ്കിൽ', 'if', is also a dependent word in that in speaking or writing it is always joined to the preceding word. It follows the spelling conventions in joining just cited for 'എഴുതുക' above.

7.7.. THE HORTATIVE OR 'LET'S' VERBFORM. The 'let us' verbform occurs only with a first person plural inclusive subject and requires the modal or irrealis ending 'ാം'. The modal ending for the verb 'to be' and 'to become' is 'ആകാം', c.f. നമുക്ക് ടാക്സി വിളിക്കാം, 'let's call a taxi', നമുക്ക് ആ മുറിയിൽ ഇരിക്കാം, 'let's sit in that room', and നമുക്ക് ഡാക്ടർ ആകാം, 'let's become doctors'. The usage of this Malayalam form generally parallels that of the 'let's' form in English, hence no explanation is provided here beyond that supplied by the examples in this and following lessons.

REFERENCE LIST

All Forms of the Personal Pronouns

I. SINGULAR

<u>Case</u>	<u>First Person</u>	<u>Second Person</u>	<u>Third Person*</u>
Nominative	ഞാൻ	നീ, നിങ്ങൾ (as in Pl.)	അയാൾ
Possessive	എന്റെ	നിന്റെ	അയാളുടെ
Dative	എനിക്ക്	നിനക്ക്	അയാൾക്ക്
Accusative	എന്നെ	നിന്നെ	അയാളെ
Addressive	എന്നോട്	നിന്നോട്	അയാളോട്
Locative	എന്നിൽ	നിന്നിൽ	അയാളിൽ
Instrumental	എന്നാൽ	നിന്നാൽ	അയാളാൽ

II. PLURAL

<u>Case</u>	<u>1st pers.</u>		<u>2nd pers.</u>	<u>3rd pers.</u>
	<u>Incl.</u>	<u>Excl.</u>		
Nom.	നമ്മൾ	ഞങ്ങൾ	നിങ്ങൾ	അവർ
poss.	നമ്മളുടെ	ഞങ്ങളുടെ	നിങ്ങളുടെ	അവരുടെ
Dat.	നമ്മൾക്ക്	ഞങ്ങൾക്ക്	നിങ്ങൾക്ക്	അവർക്ക്
Accus.	നമ്മളെ	ഞങ്ങളെ	നിങ്ങളെ	അവരെ
Addr.	നമ്മളോട്	ഞങ്ങളോട്	നിങ്ങളോട്	അവരോട്
Loc.	നമ്മളിൽ	ഞങ്ങളിൽ	നിങ്ങളിൽ	അവരിൽ
Instr.	നമ്മളാൽ	ഞങ്ങളാൽ	നിങ്ങളാൽ	അവരാൽ

*: Other pronouns for he and she appear in III below.

III. MARKED THIRD SINGULAR PRONOUNS

Case	<u>Inferior</u>		<u>Respected</u>	
	<u>Masc.</u>	<u>Fem.</u>	<u>Masc.</u>	<u>fem.</u>
Nom.	അവൻ	അവൾ	അദ്ദേഹം	അവർ
Poss.	അവന്റെ	അവളുടെ	അദ്ദേഹത്തിന്റെ	അവരുടെ
Dat.	അവന്	അവൾക്ക്	അദ്ദേഹത്തിന്	അവർക്ക്
Accus	അവനെ	അവളെ	അദ്ദേഹനെ*	അവരെ
Addr.	അവനോടു്	അവളോടു്	അദ്ദേഹത്തിനോടു്**	അവരോടു്
Loc.	അവനിൽ	അവളിൽ	അദ്ദേഹത്തിൽ	അവരിൽ
Instr.	അവനാൽ	അവളാൽ	അദ്ദേഹത്തിനാൽ	അവരാൽ

* Sometimes shortened to അദ്ദേഹത്തെ

** Sometimes shortened to അദ്ദേഹത്തോടു്

Lesson Eight

VOCABULARY

ഹേ	- hey
നീനീക്കു്	- to you (familiar)(dative)
രവിയെ	- Ravi (direct object of verb)
ക്ലാസ്സ്	- class
പഠിക്കുന്ന (adjective)	- who or which studies
ഇന്ന്	- to day
കാണണം	- want to see must see have to see
അവനോടു്	- to him (with verbs of telling and asking)
പറ്റുക	- to happen
അതു പറ്റില്ല	- that is impossible
നാളെ	- tomorrow
പരീക്ഷ	- examination
നല്ലപോലെ	- well, in a good way
പഠിപ്പിക്കുക	- to teach
മുമ്പ്	- before (prior to)
ബാങ്ക്	- Bank
കുറെ	- little, some
മറു്കുക	- to take
[അതു]സാരമില്ല	- that's all right. that's no problem

വൈകുന്നേരം	- evening
പറഞ്ഞാൽ	- if (you) tell
പോകട്ടെ	- may (I) go, let (me) go (familiar leave taking).
ചോദിക്കൂ	- ask
രാവിലെ	- morning
രാത്രി	- night.

READING PRACTICE

- Read each column in the three sections of the pronoun chart at the beginning of this lesson, reading from top to bottom.
- Read each row in the three sections of the pronoun chart at the beginning of this lesson, reading from left to right.

CONVERSATION

പേ ! ഞ്ഞു ഡിംസ്ക്, നിന ക്ക് രവിദയ അറിയാമോ?
ഏതു രവിയാണു്?

നമ്മുടെ ജ്യാസ്സിൽ പഠിക്കുന്ന രവിയില്ലേ :

ഓ, അറിയാമല്ലോ, ചിന്നാ കാഴ്ചം ?

ചിന്നിക്ക് അവനെ ഇന്നു കാണണം, നീ

അവനോടു് ഇവിടെ വരാൻ പറയാമോ?

പറയാം, പക്ഷേ നീ അങ്ങോടു് പോകുന്നില്ലേ?

അതു പറഞ്ഞില്ല. അനജുത്തിക്ക് നാളെ

പരീക്ഷയുണ്ടു്, ചിന്നിക്ക് അവളെ നല്ലപേരെല
പഠിച്ചിരിക്കണം.

ഓ, മനസ്സിലാ ചി. ഞാനവനെ വിളിക്കാം, പക്ഷേ

അതിനുമുമ്പു് ചിന്നിക്ക് ബാങ്കിൽ പോകണം,

അവിടുന്ന് കുറച്ചു പണം എടുക്കണം.

അതു് സാരമില്ല, വൈകുന്നേരം ചാഞ്ഞാൽ
മതി.

ചിന്നാൽ ഞാൻ പോകട്ടെ

ശരി, പിന്നെ കാണാം.

Lesson Eight

EXERCISES

1. Substitute the correct form of the words provided keeping the frame sentence constant.

പിന്നിട്ട് ഒരു കാര്യം പറയണം.

അയാൾ

ചെയ്തി

അവൻ

അങ്ങൾ

അദ്ദേഹം

അവൾ

രാജൻ

2. Fill in the blanks with the desiderative form of the infinitive as in the model.

1. എനിക്ക് യുദ്ധമുഖമാകൂ. പഠിക്കണം.
 2. അവർക്ക് കാഷി _____ (കൂടിക്കുക)
 3. നീ നല്ലപോലെ ജോലി _____ (ചെയ്യുക)
 4. ഞങ്ങൾക്ക് ഒരു സിനിമ _____ (കൊണ്ടുക)
 5. നിങ്ങൾക്ക് എത്ര മണിക്ക് _____ (പോകുക)
 6. രാമന് നിങ്ങളെ _____ (കൊണ്ടുക)
 7. അമ്മക്ക് കിനോട് ഒരു കാറ്റം _____ (പറയുക)
 8. എനിക്ക് അദ്ദേഹിണിനോട് _____ (ചോദിക്കുക)
 9. നമ്മൾ അവർക്ക് അഞ്ചു രൂപ _____ (കൊടുക്കുക)
 10. ഞങ്ങൾക്ക് ആ ചന്തയിൽ നിന്ന് യുദ്ധപപ്പം _____ (വാങ്ങിക്കുക)
- A. Substitute the accusative of the person words provided.

എനിക്ക് രവിമുഖ അറിയില്ല.
 അയാൾ
 ആ സ്വർ
 അവന്റെ അച്ഛൻ
 മണി
 ആ ഡാക്ടർ
 കേശവൻ
 അവളുടെ അമ്മ

Lesson Eight

Exercises

3. B. Substitute the addressive of the person words provided in the frame sentence.

നിങ്ങൾ അദ്ദേഹിനോട് ചോദിക്കണം.

അവൾ.

ജെ. ജി. സി.

അനജൻ.

രവി.

ജോൺ

അമ്മ

അച്ഛൻ

ആ. പി. ജി.

അനജി

Read the following sentences making sure you understand the meaning, then practice them orally by repeating after the teacher.

1. നിങ്ങൾക്ക് എനോട്ട് ചിത്രം ചോദിക്കണം ?
2. എനിക്ക് വലയൊരും നല്ലതുപോലെ അറിയില്ല. അതു സാരമില്ല, ഞാൻ പഠിച്ചിട്ടുണ്ട്.
3. ജോൺ, അതാ രവി വരുന്നു, അയാളെ ഒന്നു വിളിക്കൂ ?
4. എനിക്ക് അയാളുടെ ആചീസിൽ പോകാനിഷ്ടമില്ല, അയാൾ എന്റെ ആചീസിൽ വരണം.
5. കേശവനോട് നാളെ രാവിലെ ചന്തയിൽ നിന്ന് പഴം കൊണ്ടുവരാനുപദേശം !
6. എന്താൽ ഞാൻ പോകട്ടെ, നമുക്ക് ഇന്നു രാത്രിയിൽ കാണാം.
7. എനിക്ക് ഇപ്പോൾ രാവന്റെ കളിയിൽ നിന്ന് ഒരു ചുരുക്കം പാട്ടുതന്നെ, അതു കഴിഞ്ഞു നിന്നു പഠിച്ചിട്ടുണ്ട്.
8. അവൻ ഇത്രയും പ്രവൃത്തിയിൽ കൊണ്ടുവരുന്നു. ബാങ്കിൽ കൊണ്ടുപോകാൻ പറ്റാത്ത.
9. അമ്മു വന്നിടേ ആയുർക്കൂ. ഇപ്പോൾ കാച്ചി കുടിക്കുമോ? ഇപ്പോൾ വേണ്ട, പിന്നെ വരി. പക്ഷെ എനിക്ക് ഏഴു വണിക്കുട്ടു വീട്ടിൽ പോകണം. സാരമില്ല, അതിനു മുമ്പ് കുടിക്കാം.

Put the following into idiomatic Malayalam.

1. Do you want to buy some bananas?
2. Tell him to bring five chairs from the office.
3. Tickets are available right on the bus, where do you want to go?
4. Little brother must not go to school today; he must stay home.
5. I have 30 rupees. You have a good car, too. Let's go to ~~Orion~~ this afternoon.
6. Please take some more tea.
7. The teacher should teach you well in school.
8. I have some work now. After that we can go for a walk.
9. Tell him (fam.) to look in the next shop.
10. Don't you know the brahman hotel? It's right next to the bus station.

6. Prepare written responses in Malayalam to the following.

1. നിങ്ങൾക്ക് ചിത്ര മണി ക്ക് കൂട്ടിൽ പോകണം ?
2. രവി ഒരു ബാങ്കിൽ നിന്ന് പണം എടുത്തു ?
3. നമ്മുടെ ജാസ്സിൽ പഠിക്കുന്ന രവി അറിയില്ലേ ?
4. ജെ. പി. സി. അദ്ധ്യക്ഷൻ അച്ഛനും ഉണ്ടോ ?
5. സാനിന് ഈ കലോരയിൽ തുറിക്കാണോ ?
6. അച്ഛൻ തുണി ക്ക് നിങ്ങൾ ചിത്ര രൂപം കൊടുത്തു.
7. സി കൂട്ടിലേക്ക് നടന്നു പോകുന്നു.
8. നിങ്ങൾക്ക് ഒരു ദേശ കൂടി വേണ്ട ?
9. നിങ്ങൾ അവനോടു നല്ലപോലെ ജോലി ചെയ്യാൻ പറയില്ലേ ?
10. അവരുടെ ആ ചിന്ത നമ്മുടെ ബാങ്കിന്റെ പുറകിൽ അല്ലേ ?

7. Writing Practice:

A. Write out all the forms of the name **രാമൻ**. The endings will parallel those for **അവൻ** found in section III of the pronoun chart at the beginning of this lesson.

Lesson Eight

Exercises

8. Pronunciation Practice:

Practice the sound associated with the letter ഞ in the following words. Make sure that your tongue is pulled back in the mouth so that the tip naturally touches behind the alveolar ridge. The middle of the tongue should be low in the back of the mouth as though you were simultaneously pronouncing the vowel in the word "law."

വേണം

വേണ്ട

പണം

ആണ്

പോകണം

പോകണ്ട

മണി

മണ്ടു്

പരണം

പരണ്ട

കൊടുക്കണം

കൊടുക്കണ്ട

Lesson Eight

GRAMMAR NOTES

8.1. USES AND FORMS OF THE ACCUSATIVE FORM (CASE) OF THE NOUN.

The accusative form of the noun is required when a human noun is used as the direct object of a verb, i.e. for the person directly affected by the action of the verb. Non-human nouns take the nominative form. Here are a few comparative examples.

1. ഞാൻ കാപ്പി കൊണ്ടു വരും. 'I will bring coffee.'
2. ഞാൻ രവിയെ കൊണ്ടുവരും. 'I will bring Ravi.'
3. ഞങ്ങൾ ആ സിനിമ കാണാം. 'We (exclusive) will see that film.'
4. ഞങ്ങൾ സ്വീകരിക്കുകയാണോ. 'We will see (talk to) the teacher.'
5. എനിക്ക് ആ ഹോട്ടൽ അറിയും. 'I know that hotel.'
6. എനിക്ക് അവളെ അറിയും. 'I know her.'

Note that even അറിയുക 'to know' when taking no direct nominative subject requires its direct object to be in the accusative when human. The occurrence of the accusative form is, of course, limited to that small group of verbs which can take human objects. Some of them, however, are quite common.

The second use of the accusative is before a small set of postpositions which require it. The word പോലെ occurs as a noun meaning 'manner' in the phrase നല്ല പോലെ 'well' in this lesson's conversation, but it is also a postposition meaning 'like' as in:

7. ചേട്ടനെ പോലെ പഠിക്കൂ. 'Study like older brother.'
8. നിങ്ങളുടെ പേര് എന്റെ പേര് പോലെയാണ്. 'Your name is like my name.'

The accusative ending has two forms, depending on the ending of the preceding word as follows:

A. '-യ്ക്ക്' is joined to words ending in:

1. all vowels save **ഉ** and **ഊ** . Note that **യ്** is required as a joining device.

Examples: **മണിയ്ക്ക്** 'Mani', **അമ്മയ്ക്ക്** 'mother', etc.

2. Final consonants **ർ**, **ൾ**, and **ൻ** . Examples:

അവർക്ക് 'them, her', **അവളെക്ക്** 'her', **അവനെക്ക്** 'him'

B. '-നെ' occurs after words ending in:

1. Any consonant carrying the echo vowel **ഉ** .

Example: **അത്ത്** 'that, it', **അതിനെ** 'that, it' acc.

2. All final consonants except **ർ**, **ൾ**, and **ൻ** .

Here as elsewhere final **'-o'** becomes **ത്ത**

Examples: **അദ്ദേഹം** 'he', **അദ്ദേഹത്തിനെ** 'him'

3. Final vowels **ഉ** and **ഊ** with **വ** as a joining device.

Examples: **ഗുരുവിനെ പോലെ**, 'like the guru'

ക്യൂവിനെ പോലെ 'like a/the queue'.

Lists of accusative forms grouped according to the word ending appear in Section A of the reading practice for this lesson.

The pronouns **അവൻ** and **അവൾ** have special forms **എന്നെ** and **നിന്നെ** (see the Reference List for this lesson).

8.2. ADJECTIVE OR RELATIVE CLAUSES MADE WITH PRESENT VERBFORMS.

Many times a whole sentence is used to describe a noun. Such descriptive sentences are often embedded within another sentence as a single adjective like unit, and in such cases it is called a descriptive or relative clause. This lesson's conversation contains one relevant example: **ഞങ്ങളുടെ ക്ലാസ്സിൽ പഠിക്കുന്ന രവി** 'the Ravi who studies in our class'. Such clauses can occasionally occur in the normal adjective position in English, that is before,

or to the left of, the noun it describes as 'the running boy', 'the fast moving car', etc., but usually it occurs after, i.e. to the right, of its noun (see examples below). In Malayalam, the clause always occurs to the left of the noun. You can see from the following examples that the order of elements in the embedded sentence does not change from that which it has as an independent sentence. Note, however, that the word for which the sentence acts as an adjective is always dropped when the sentence is embedded in order to avoid needless duplication. The only other change is that the

ending on the present tense verb form is replaced by the adjective marker '-ആ'. The word described may have a variety of functions (subject, object or indirect object) both in the main sentence and in the embedded sentence. Witness these examples.

1. രവി ഞങ്ങളുടെ ക്ലാസ്സിൽ പഠിക്കുന്നു. രവി വരുന്നു.

'Ravi studies in our class. Ravi is coming.'

ഞങ്ങളുടെ ക്ലാസ്സിൽ പഠിക്കുന്ന രവി വരുന്നു.

'Ravi, who studies in our class, is coming.'

2. ഞങ്ങൾ ഒരു കാർ വാങ്ങിക്കുന്നു. കാർ നാലുമണിക്ക് കിട്ടും.

'We are buying a car. We will get the car at four o'clock.'

ഞങ്ങൾ വാങ്ങിക്കുന്ന കാർ നാലുമണിക്ക് കിട്ടും.

'We will get the car that we are buying at four o'clock.'

3. നിങ്ങൾക്ക് ഒരു പുസ്തകം വേണം. പുസ്തകം ഇവിടെ ഇല്ല.

'You want a book. The book is not here.'

നിങ്ങൾക്ക് വേണ്ട പുസ്തകം ഇവിടെ ഇല്ല.

'The book you want is not here.'

4. ഒരു പയ്യൻ അവിടെ ഇരിക്കുന്നു. ആ പയ്യന് ഈ പണം കൊടുക്കൂ.

'A boy is sitting over there. Give the boy this money.'

അവിടെ ഇരിക്കുന്ന പയ്യന് ഈ പണം കൊടുക്കൂ.

'Give the boy sitting over there this money.'

5. നിങ്ങളുടെ കൈയിൽ തുണിയുണ്ട്. ആ തുണി എനിക്ക് വേണ്ട.

'You have some cloth. I don't want that cloth.'

നിങ്ങളുടെ കൈയിലുള്ള തുണി എനിക്ക് വേണ്ട.

'I don't want the cloth which you have.'

Note that when the verb **വേണം** becomes an adjective, it takes the form **വേണ്ട**, but does not have the negative meaning which that form conveys as a main verb. Further, when **ഉണ്ട്** becomes an adjective, it takes the form **ഉള്ള**. Not all verb-forms can be made into adjectives in this way, but the negative forms, and other tenses which can will be treated in later lessons.

8.3. THE ADDRESSIVE OR ASSOCIATIVE FORM OF THE NOUN. Malayalam has a separate form of the noun whose characteristic ending is **-(-)ടു** which may be called the addressive or associative form (or case). Its main use is with the indirect object of verbs of telling asking, and the like. Such verbs are double object verbs since they have a direct object, the thing which is told or asked, (always a direct or indirect quote), and an indirect object, the person who is told or asked. Note the addressive ending on the indirect object, or addressee, in these examples.

1. ഞാൻ അയാളോടു വരാൻ പറയാം 'I will tell him to come.'

2. ഞാൻ ജെയിംസിനോടു എപ്പോൾ വരുമെന്ന് ചോദിക്കട്ടെ.

'Shall I ask James when he is coming?'

Note that in English indirect objects have the same form after all verbs whereas in Malayalam verbs of giving (**തരുക** and **കൊടുക്കുക**) require the dative form while those of address require the associative.

Lesson Eight

Grammar Notes

The addressive or associatiye is required in a few other cases as well. It is obligatory with the postposition and subordinate conjunction 'ഒപ്പം' 'along with, at the same level as, at the same time as', and required in some expressions with the postposition '-ഉടെ' 'with'. It is also required with the direct object of the verb ചേരുക in the meaning of 'match' (see Conversation Nine). The other meaning of ചേരുക is 'to fit' whose object must take the dative. Witness:

3. അവൻ എന്നോടൊപ്പം ഇരിക്കുന്നു. 'He is sitting alongside (even with) me.'
4. ഇതോടു കൂടെ ഞങ്ങളുടെ പരിപാടി അവസാനിക്കുന്നു. 'With this, we end our program.' (standard closing for many Malayalam broadcasts)
5. ഈ ഷർട്ട് നിങ്ങളുടെ കോട്ടിനോടു കൂടെ ചേരും. 'This shirt matches your coat.'
6. ഈ ഷർട്ട് നിങ്ങൾക്ക് ചേരും. 'This shirt fits you well.'

The associative has two possible forms depending on the ending of the word, paralleling the accusative forms as follows.

A. '- ൟടു' occurs after:

1. All word final vowels except ഉ and ഊ with യ required as a joining device.

Examples: രവിയോടു 'Ravi, to Ravi, with Ravi'
 അമ്മയോടു 'mother, to mother, with mother'

2. Final consonants ൻ, ൾ, and ൻ Examples:

നിങ്ങളോടു 'you, to you, with you'
 അവരോടു 'them, to them, for them'
 രാമനോടു 'Raman, to Raman, with Raman'

B. '-നോട്ടു' occurs after nouns ending in:

1. all consonants save **ര**, **ല**, and **ന** Examples

As elsewhere final '-o' becomes **ത്ത**. Examples:

അദ്ദേഹത്തിനോട്ടു 'him, to him, with him (respected)'
 തോമസിനോട്ടു 'Thomas, to Thomas, with Thomas'
 ബില്ലിനോട്ടു 'Bill, to Bill, with Bill'

(Note the doubling of **ല**.)

2. All consonants carrying the echo vowel **ഉ**. Examples

ഇതിനോട്ടു 'it, to it, with it'

3. vowels **ഉ** and **ഊ** with **വ** required as a joining device.

Examples: ഗുരുവിനോട്ടു 'a/the guru, to/with the guru'

മോണ്ടെസ് ബ്യൂവിനോട്ടു 'Montague, to, with Montague'

In general the personal pronouns also follow these rules but, as elsewhere, **ഞാൻ** 'I' and **നീ** 'you (familiar)' have the special forms **എന്നോട്ടു** and **നീന്നോട്ടു** (see the reference list for this lesson)

8.4. THE DESIDERATIVE FORM OF THE VERB WITH '-ണം'

Malayalam expresses the ideas of 'want to', 'have to', 'should', 'must' and the like with a special form of the verb, often called the desiderative. It is perhaps best thought of as verb plus **ഭവണം**. There is a single form for all verbs, i.e. verbstem plus **'-രണം'**. Section C of the Reading Practice for this lesson contains a list of desiderative forms. Like the **'-രം'** verbform, the desiderative is a nonactual, or unrealis, form since the action is only potential, and not real, in the mind of the speaker.

Another similarity with the '→o' verbform is that the desiderative can occur with either a nominative or dative subject. The dative subject expresses a requirement springing from forces internal to the individual such as his personal desires, or his needs relating to what he wants to accomplish. Such cases are usually translated by 'want' or 'need' in English. The nominative subject with a desiderative, on the other hand, expresses a requirement springing from forces external to the individual, i.e. what other people want or conditions in general force him to do. Both of these structures may occur in the negative as well as the positive. The negative is formed by adding '-അണ്ട' to the verbstem. Here are some contrasting examples.

1. എനിക്ക് ഇവിടെ ഇരിക്കണം 'I want to be, stay, here.'
2. ഞാൻ ഇവിടെ ഇരിക്കണം 'I am to, have to, stay here.'
3. നിങ്ങൾക്ക് അവിടെ പോകണ്ട? 'Don't you want to go there?'
4. നിങ്ങൾ അവിടെ പോകണ്ട. 'You must not, are not to go there.'
5. അവൾക്ക് ഒരു ഡാക്ടറെ കാണണം 'She wants to see a doctor.'
6. അവൾ ഒരു ഡാക്ടറെ കാണണം 'She is required to see a doctor.'

Note that when the positive question marker '→' is added, 'o' is dropped and '→' is written on the ണ. Thus:

7. നിങ്ങൾക്ക് അതു ചെയ്യണോ? 'Do you want to do it?'
8. നിങ്ങൾ പഠിക്കണോ? 'Are you supposed to study?'

The negative question is formed by dropping the final 'അ' and adding 'എ'.

It is stated in 4.3 an appropriate response to such yes-no positive or negative questions is with an appropriate form of the verb. This also holds true for the desiderative. Sometimes, however, വേണം or വേണ്ട may be used, but they actually refer to a physical object in the situation rather than to the action of the verb. Witness:

9. നിങ്ങൾക്ക് മാങ്ങ വാങ്ങിക്കണോ? Do you want to buy mangos? വേണ്ട (short for മാങ്ങ വേണ്ട)

Note that the desiderative is not used in Malayalam to offer someone something or to invite someone to do something as it is in English. വേണോ? is used for offering things, and the simple present is used to invite someone to do something as in:

10. ഞങ്ങൾ ഒരു സിനിമ കാണാൻ പോകുന്നു. നീ വരണോ? 'We (exclusive) are going to see a movie; do you want to come along?'

8.5. REPORTED COMMANDS WITH THE INFINITIVE. Several uses of the 'ാൻ' form (gerund or infinitive) were described in 5.2, including the infinitive of purpose, and the gerund acting as subject or object of the sentence. This lesson's conversation contains yet another usage, i.e. that of reported speech or indirect quotation. Most indirect quotes are marked by the quotative or citation marker എന്ന്, but when the verb in the original speech being reported is a command

Lesson Eight

Grammar Notes

(see 3.4 and 17.4), the infinitive may be used instead. Witness:

1. ഞാൻ അവനോടു് ച്ചേറ്റു് കൊണ്ടു പോകാൻ പറയാം.

'I will tell him to take away the plates.'

It's also possible to use എന്ന് to report commands, c.f.

2. ഞാൻ അവനോടു് ച്ചേറ്റു് കൊണ്ടു പോകു എന്ന് പറയാം.

'I will tell him, "take away the plates" (less common).'

or, 'I will tell him to take away the plates.'

Note that cases like Example 2 can be taken as either direct or indirect quotes. The distinction is really not significant since there is only one way of quoting, i.e. with എന്ന് , for all cases except those containing commands. One constraint is that, unlike English, the verb 'to ask' ചോദിക്കുക is never used in Malayalam to report a command. In such cases only പറയുക is permitted. Thus Example 1 above is also equivalent to 'I asked him to take away the plates.'

Lesson Nine

REFERENCE LIST

All Forms of Nouns

Nominative	അമ്മ	സാർ	രാമൻ
Possessive	അമ്മയുടെ	സാറിന്റെ	രാമന്റെ
Dative	അമ്മക്ക്	സാറിന്	രാമന്
Accusative	അമ്മയെ	സാറിനെ	രാമനെ
Addressive	അമ്മയോടു്	സാറിനോടു്	രാമനോടു്
Locative	അമ്മയിൽ	സാറിൽ	രാമനിൽ
Instrumental	അമ്മയാൽ	സാറാൽ	രാമനാൽ
Vocative	അമ്മേ	സാറേ	രാമാ

നല്ല	Good
ആരുടെ	Whose (adjective)
ആരുടേത്	whose [pronoun]
ചേച്ചിയുടേത്	Sisters (one)
നന്നായിരിക്കുന്നു	- it is very nice
പുതിയ	new
പുതിയത്	the new one
പഴയ	old
പഴയത്	old one
കൊള്ളാം	that's nice, that's fine
രണ്ടും	both
നിന്റേത്	yours
ഉടുക്കുക	wrap, wear, put on (sari, skirt, dhoti, Lungi)
നന്നായിരിക്കും	it will be nice
ഉടനേക്കാളു	go ahead and put it on
ദെന്നും	anything, nothing
(with negative verb)	
ദെന്നും പറയില്ല	won't say anything
എപ്പോഴും	always

മുട്ടുകാരി	friend (feminine)
മുട്ടുകാരൻ	friend (masculine)
കൊടുക്കും	will give, give (habitual)
ബ്ലൗസ്	blouse
ഇതിനോട്	with this, with it
ചേരും	will match, will fit (match, fit) (habitual)
വേഗം	quickly
സമയമായി	the time has come, its' time
തയ്യാറാകുക	to be ready

Lesson Nine

READING PRACTICE

A. Note how ^{പ്}-ലേക്ക് (to, toward) and ^{പ്}-ൽ നിന്ന് (from) join to the following.

<u>Word</u>	<u>With ^{പ്}-ലേക്ക്</u>	<u>With ^{പ്}-ൽ നിന്ന്</u>
അത്	അ ലിലേക്ക്	അതിൽ നിന്ന്
ഇത്	ഇതിലേക്ക്	ഇതിൽ നിന്ന്
കൊച്ചി	കൊച്ചിലിലേക്ക്	കൊച്ചിയിൽ നിന്ന്
പള്ളി	പള്ളിയിലേക്ക്	പള്ളിയിൽ നിന്ന്
ബസ്സ്റ്റാൻഡ്	ബസ്സ്റ്റാൻഡിലേക്ക്	ബസ്സ്റ്റാൻഡിൽ നിന്ന്
ആഫീസ്	ആഫീസിലേക്ക്	ആഫീസിൽ നിന്ന്
കോളേജ്	കോളേജിലേക്ക്	കോളേജിൽ നിന്ന്
വീടു	വീട്ടിലേക്ക്	വീട്ടിൽ നിന്ന്
[Note doubling of s to ട in this case]		
കട	കടയിലേക്ക്	കടയിൽ നിന്ന്
ചന്ത	ചന്തയിലേക്ക്	ചന്തയിൽ നിന്ന്
സ്കൂൾ	സ്കൂളിലേക്ക്	സ്കൂളിൽ നിന്ന്

Note the following Exceptions:

അവിടെ	അവിടെക്ക്	അവിടെ നിന്ന്
ഇവിടെ	ഇവിടെക്ക്	ഇവിടെ നിന്ന്

Lesson Nine

Reading Practice

B. Note the written versus colloquial forms of these future negative verbforms.

<u>Infinitive</u>	<u>Written Form</u>	<u>Colloquial Form</u>
പറയുക	പറയുകയില്ല	പറയില്ല
ചെയ്യുക	ചെയ്യുകയില്ല	ചെയ്യില്ല
പഠിക്കുക	പഠിക്കുകയില്ല	പഠിക്കില്ല
നടക്കുക	നടക്കുകയില്ല	നടക്കില്ല
വരുക	വരുകയില്ല	വരില്ല
പോകുക	പോകുകയില്ല	പോകില്ല
എടുക്കുക	എടുക്കുകയില്ല	എടുക്കില്ല
കൊടുക്കുക	കൊടുക്കുകയില്ല	കൊടുക്കില്ല
ഉടുക്കുക	ഉടുക്കുകയില്ല	ഉടുക്കില്ല
കേൾക്കുക	കേൾക്കുകയില്ല	കേൾക്കില്ല
കുഴിക്കുക	കുഴിക്കുകയില്ല	കുഴിക്കില്ല
വക്കുക	വക്കുകയില്ല	വക്കില്ല
കിട്ടുക	കിട്ടുകയില്ല	കിട്ടില്ല
വായിക്കുക	വായിക്കുകയില്ല	വായിക്കില്ല
വാങ്ങിക്കുക	വാങ്ങിക്കുകയില്ല	വാങ്ങിക്കില്ല
കാണുക	കാണുകയില്ല	കാണില്ല
ഇരിക്കുക	ഇരിക്കുകയില്ല	ഇരിക്കില്ല
കുളയുക	കുളയുകയില്ല	കുളയില്ല
അയക്കുക	അയക്കുകയില്ല	അയക്കില്ല
അറിയുക	അറിയുകയില്ല	അറിയില്ല
നോക്കുക	നോക്കുകയില്ല	നോക്കില്ല
തരുക	തരുകയില്ല	തരില്ല
തയ്യാറാക്കുക	തയ്യാറാക്കുകയില്ല	തയ്യാറാകില്ല

CONVERSATION

ഗീത: ഇത് നല്ല സാരിയാണല്ലോ.
ആരുടേതാണ്?

കുറുപ്പ: ഇത് ചേച്ചിയുടേതാണ്.

ഗീത: വളരെ നന്നായിരിക്കുന്നു.
പുതിയതാണോ?

കുറുപ്പ: അല്ല, പഴയതാ. അത് പുതിയതാണ്.

ഗീത: കൊള്ളാമല്ലോ. രണ്ടു നന്നായിരിക്കുന്നു.
പുതിയത് നിന്റേതാണോ?

കുറുപ്പ: അതേ, നീ ഇത് ഉടുക്കാമോ?

ഗീത: ഞാനോ?

കുറുപ്പ: നന്നായിരിക്കും. ഉടുത്തോളൂ.

ഗീത: അമ്മ എന്തു പറയും?

കുറുപ്പ: ഒന്നും പറയില്ല. ഞാൻ എപ്പോഴും
ക്രട്ടുകാരികൾക്ക് എന്റെ സാരികൾ
ഉടുക്കാൻ കൊടുക്കും.

ഗീത: ഈ ബ്ലൗസ് ഇതിനോട് ചേരുമോ?

കുറുപ്പ: ഓ, ചേരും. വേഗം ഉടുക്കൂ. ക്ലബ്ബിന്
സമയമായി. നമുക്ക് പോകാം.

ഗീത: ശരി, ഇപ്പോൾ നയ്യാറാകാം.

EXERCISES

A. Change the adjectives to nouns in the following sentences, making other necessary changes, as in the model

1. ഇത് നല്ല സാരിയാണ്. — ഈ സാരി നല്ലതാണ്.
2. അത് പുതിയ സ്കൂൾ ആണ്.
3. അത് പഴയ ഫിലിം ആണ്.
4. ഇത് ചെറിയ കടലാണ്.
5. ഇത് വലിയ വിടാണ്.
6. അത് അമ്മയുടെ പുസ്തകമാണ്.
7. ഇത് എന്റെ കാരാണ്.
8. അത് ആരുടെ വിടാണ്?
9. ഇത് അമ്മയുടെ ബുക്സാണ്.
10. ഇത് ജോണിന്റെ കാപ്പിയാണ്.
11. ഇത് നിന്റെ ഭവനമാണ്.

umber Practice:

B. Practice counting from eleven to twenty until you know the numbers by heart.

- 2. A. The teacher will show figures on flashcards or on the board. Respond to his questions as in the model.

Question: ഇത് എത്ര ചാ ?

Response: അത് പന്ത്രണ്ടാ .

- B. Practice counting up to one hundred by tens until you have committed the numbers to memory.

- 3. Change the verbs in the following sentences to the definite future form as in the model.

ഞാൻ അവളെ പഠിപ്പിക്കാം . ഞാൻ അവളെ പഠിപ്പിക്കും

1. ഞാൻ ചണം തരാം .
2. അനുജത്തി സ്കൂളിൽ പോകുന്നു .
3. കേരളത്തിൽ എല്ലാവർക്കും ചലച്ചിത്രം അറിയാം .
4. അമ്മയുടെ ചുമ്മതി നന്നായിരിക്കുന്നു .
5. സാർ എപ്പോഴും ഈ കമ്പോളിൽ ഇരിക്കുന്നു .
6. ഞങ്ങൾ അവനെ നാളെ സിനിമ കാണിക്കാൻ കൊണ്ടുപോകാം .
7. ഞാൻ രാത്രിയിൽ ചായ കുടിക്കാം .
8. വൈകുന്നേരം കുഴിഞ്ഞു രാത്രി വരുന്നു .
9. ഞാൻ അയാളെ നോക്കാം .
10. നമ്മൾ അദ്ദേഹത്തിനെ ഇന്നതന്നെ കാണാം .
11. ചേച്ചിയും മേടനും ബസ്സിൽ ടിക്കറ്റ് വാങ്ങിക്കുന്നു .
12. ഞാൻ എപ്പോഴും എന്റെ കൂട്ടുകാരിയുടെ സാരി ഉടുക്കുന്നു .

Read the following making sure you understand the meaning, then practice them orally by repeating after the teacher.

1. അടുത്തു് കൊല്ലം ബസ്സാണ്.
2. സാറിന് എന്തു് ഭയം ഇപ്പോഴായി?
ചെയ്തിയതു് നന്നായിരിക്കുന്നു. അതെടുക്കാം.
3. സിനിമയ്ക്ക് സമയമായി. നമുക്ക് വേഗം നടക്കാം.
4. ഈ ബുക്കു് ചേരിപ്പെട്ട കിട, ഞാൻ അതു് തരാം.
5. ചേട്ടൻ ഇന്ന് എപ്പോൾ വരും?
ആറു മണിയ്ക്ക് വരും.
6. അടുപ്പം രാവിനെ ചായ കുടിക്കും.
7. സാറിന്റെ കാർ വളരെ ചെറുതാണല്ലോ.
അതിൽ നാലു പേർ ഇരിക്കുമോ?
8. ജെയിംസിന്റെ അമ്മ ഈ ചെയ്തിയ പള്ളിയിൽ പോകും.
9. ചുറ്റു പണം കിട്ടുമെങ്കിൽ ഞാൻ നിനക്കു തന്നെ തരാം.
10. കുറച്ചു രൂപ കിട്ടുമെങ്കിൽ ഞാൻ കൊല്ലത്തിന് പോകാം.

Lesson Nine

Exercises

5. Put the following into Malayalam.

1. Please give me the big one.
2. "If we don't find good bananas, what will father do?"
"He won't do anything."
3. Their family has two houses, both are very nice.
4. Which school does your little brother go to?
5. I'll look in this shop; I always buy cloth from here.
6. The time has come. Everything is ready. Come, let's go.
7. She has to teach at seven o'clock. Tell her to walk fast.
8. That car is a good one. Who is sitting in it?
9. "Where are you going?" "I'm going to the market, can you come, too?" "Yes, I'll be ready right away."
10. "Does your friend drink tea?" "No, he drinks only coffee."

5. Prepare written Malayalam responses to the following.

1. ഇത്ര വലിയ ചർച്ച എനിക്ക് ചേരുകോ?
2. പഴയ അമ്പലം ഇതാണ്, പുതിയത് എവിടെയാണ്?
3. അച്ചൻ എത്ര മണിക്ക് ആചീടിൽ നിന്ന് വരും?
4. അവൻ ഇഷ്ടമാണെങ്കിൽ നീയും വരുകോ?
5. ദോശയും കാച്ചിയും നന്നായിരിക്കുന്നു.
6. ഇത്ര സാരി നിനക്ക് നന്നായിരിക്കും. എന്റെ പുതിയ ബ്ലൗസ് നീനക്ക് ചേരും. ഉടുക്കുന്നില്ലേ?
7. പഴയ സ്കൂളിന്റെ അച്ചുറത്ത് ആ വലിയ ചന്തയില്ലേ?
8. കേരളത്തിൽ എത്ര അമ്പലം ഉണ്ട്?
9. പോകാൻ സമയമായി, നീ തയ്യാറായോ?
10. നിനക്ക് വേറെ കൂടുതലാണെന്ന് വിളിക്കണോ?

Lesson Nine

Exercises

7. A. Write the plural of the following words using '-കൾ'.

കൂട്ടുകാരി
 ജോലി
 സാരി
 ചട്ടി
 കിട
 ചന്ത
 റൂനി
 വിട്ടു
 ബുക്ക്
 ഭേദം
 കിസേര
 ചേന

കുട്ടി
 മാങ്ങ
 തൂണി

- B. Write the plural of the following words using '-കൾ'.

Note that the final -o- is removed from the word in forming the plural.

പുസ്തകം
 പഴം
 അമ്പലം

- C. Write the plural of the following words using '-കൾ'.

പയ്യൻ
 അമ്മ
 അച്ഛൻ
 അനിയൻ
 അനിയത്തി
 ചേട്ടൻ
 ചേട്ടത്തി
 ഡാക്ടർ
 അവൻ

Lesson Nine

GRAMMAR NOTES

9.1. MAKING PRONOUNS AND NOUN PHRASES FROM ADJECTIVES.

Any adjective in Malayalam may be made into a noun simply by the addition of the neuter pronoun അതു. Possessive adjectives end in എ and most other adjectives in the language end in ആ whether they are basic adjectives or complex adjectives derived from nouns or verbs. With all adjectives, when adding അതു, the initial ആ is lost leaving the form 'തു'. The addition of 'തു' yields a pronoun in the case of a possessive adjective, and a noun phrase in the case of basic adjectives, and a verbal noun or noun phrase in the case of a verbal adjective. Witness:

1. നിങ്ങൾ 'your', നിങ്ങളുടേതു 'yours'.
2. പുതിയ 'new', പുതിയതു 'a, the new one'.
3. വാങ്ങിക്കുന്ന 'buying, who, which is buying'
വാങ്ങിക്കുന്നത് 'buying, the one who is buying, that which being bought'

Only the first two types are discussed here; verbal nouns are treated in 15.4 and 18.2.

The use of the possessive pronouns parallels that of English. This is confusing, however, for outside of the personal pronouns (mine, yours, etc.) the adjective and the pronoun are identical in form in English. We falsely assume that the form 'sister's' in "this is sister's blouse" and "this blouse is sister's" represent the same form because they look alike.

Actually Malayalam and English have the same rule that if the predicate shows possession, it must be in the form of a pronoun. These examples may help to cut through the confusing grammatical terminology.

4. ഈ പണം എൻ്റെതാണു്. 'This money is mine.' (not my)
 5. ആ ടിക്കറ്റ് മണിയുടേതാണു്. 'That ticket is Mani's.'

Leaving possessives aside, the predicate adjective is a regular feature of English sentences as in 'the house is small', 'the church is old', etc. This rule must be kept in your English bag of tricks only, for Malayalam requires a noun phrase in all predicates of equative sentences. Witness:

6. അയാളുടെ കാറു് വലിയതാണു്. 'His car is big'
 literally 'His car is a big one.'

These derived nouns can fulfill every other grammatical function, in the full range of sentence types. Moreover, they can take all of the endings which other nouns take. Witness:

7. നമുക്കു് നല്ലതു വാങ്ങിക്കൊ. 'Let's buy a good one.'
 8. പഴയതു് നല്ലതാണു്. 'The old one is nice.'
 9. ചെറിയതിനു് എത്ര രൂപ വേണം.

'How much do you want for the little one?'

These forms ordinarily show no difference for singular and plural.

One basic adjective does not accept അതു്, hence have the same form as adjective or noun phrase. Witness:

10. ഇതു ചീത്ത കാപ്പിയാണു്. 'This is bad coffee.'
 11. ഈ കാപ്പി ചീത്തയാണു്. 'This coffee is bad.'

Malayalam actually contains very few true adjectives. The vast majority of adjectives must be derived from other words.

The common means for making adjectives from nouns is with the present participle of ഉണ്ടു്, 'ഉള്ളു്'. Thus the noun

വേഗം, 'literally 'speed', which functions as the adverb 'fast, rapidly' becomes വേഗമുള്ള 'fast, rapid'.

12. മണിയുടെ കാർ വേഗമുള്ളതാണ്.

'Mani's car is a fast one.'

9.2. THE COMPLEX VERB ആയിരിക്കുക . This lesson's conversation contains the special phrase നന്നായിരിക്കുന്നു.

1. ഈ സാരി നന്നായിരിക്കുന്നു. 'This sari is nice.'

Here, നന്നു് is a special form equivalent to നല്ലതു് .

Note that it is a noun phrase only and never occurs as an adjective. The use of the verb ആയിരിക്കുക gives a temporary meaning, referring to the qualities of an item, in this case the sari, in a specific situation only, not in general.

In other cases, ആയിരിക്കുക means 'has become (particularly in the very recent past)'. Witness:

2. അവർ ഡാക്ടർ ആയിരിക്കുന്നു. 'She (respected) has become a doctor.'

3. അതു് പഴുവതായിരിക്കുന്നു. 'It has gotten old.'

The most basic element in the meaning of ആയിരിക്കുക in such cases is a change of state.

9.3. TEMPORARY VERSUS INHERENT GOOD. There can be some confusion as to when to use നല്ലതാണ് versus നന്നായിരിക്കുന്നു, since both may be rendered as 'good' or 'nice'.

Example 1. with either alternative refers to the quality which something will have in a specific situation at a particular and limited time.

1. ഈ സാരി നന്നായിരിക്കുന്നു. or ഈ സാരി നല്ലതായിരിക്കുന്നു.

'This sari is good, nice.'

This means that it will be nice on a particular person on a specific occasion. Example 2, in contrast, refers to the inherent quality of the sari without respect to time or situation. Thus,

2. ഈ സാരി നല്ലതാണ്. 'This sari is a good one.'

means that the sari is good, whoever wears it, on whatever occasion. This distinction does not hold in some cases, such as in the case of സിനിമ, 'movie'.

9.4. THE SPECIAL EXPRESSION കൊള്ളാം . The tentative/potential form കൊള്ളാം is also used to render certain senses of 'that's good'. Whereas നല്ലതാണ് and നന്നായിരിക്കുന്നു refer to the inherent or situational qualities of a physical object, കൊള്ളാം is generally used to refer to something intangible such as a fact, an idea, an arrangement, or the like. Thus in this lesson's conversation the use of കൊള്ളാം reflects approval of the information about the saris, not of the saris themselves. A very common use of this form is in approving a plan of action, where it is often interchangeable with ആകട്ടെ (see lesson Five). Witness:

1. നമുക്ക് ആറുമണിക്ക് കാണാം. 'Let's meet at six o'clock.'

അത്ര കൊള്ളാം. 'That's fine, that will be good.'

Note that കൊളുട്ടാം can be used in the question form to ask if a proposed course of action is acceptable, whereas ആകട്ടെ can occur only as a statement.

The verb കൊളുട്ടുക in the sense just described does not occur in any other form except കൊളുട്ടാം. The basic meaning of the verb elsewhere is 'to fit inside of something' or 'to stick (as an arrow)'. Other special uses of കൊളുട്ടുക will be treated in later lessons.

9.5. THE GENERIC MEANING OF THE PARTICLE 'ഉം' .

Besides being a conjunction (see 3.5) 'ഉം' has other functions. One of these is as a particle adding a generic meaning to a statement or question. Hence when a positive or negative statement of an all-inclusive nature is made, it must contain a generic word carrying the suffix 'ഉം'.

Thus 'nothing', ഒന്നും, in this lesson's conversation may be thought of as ഒന്ന് plus 'ഉം'. Similarly, 'never',

ഒരിക്കലും is made up of 'once', ഒരിക്കൽ plus 'ഉം'. In several

cases, generic forms are made up of question words which lose their interrogative meaning in collocation with 'ഉം'.

Thus ആരും 'who' becomes ആരും 'nobody' and എപ്പോൾ 'when' becomes എപ്പോഴും 'always' Note:

1. അവൻ ഒരിക്കലും ഇവിടെ വരുകയില്ല.

'He never comes here.'

2. ആ മുറിയിൽ ആരുമില്ല.

'There's no one in that room.'

3. അവർ ഒന്നും ചെയ്യുന്നില്ല. 'They are doing nothing.'

Note that '-ഉം' can be used as a conjunction in negative sentences, but only with respect to a specific item. Thus:

4. അവർ അതും ചെയ്യുന്നില്ല. 'They are not doing that, either.'

The generic meaning of '-ഉം' also operates in positive statements. Witness:

5. അവൻ എപ്പോഴും വരും. 'He always comes here.'

6. എല്ലാവരും ഇവിടെയുണ്ട്. 'Everyone is here.'

* 7. അവർ എല്ലാം ചെയ്യുന്നു. 'They are doing everything.'

As may be seen, the generic word is often different for positive and negative sentences (see Lesson Nineteen).

Note that '-ഉം' must always be the final element in the generic word, occurring after all other elements including case endings. Witness:

8. ഇന്ന് ആർക്കും പഠിക്കണ്ട. 'No one wants to study today.'

9. എല്ലാവർക്കും നീനീമ ഇഷ്ടമായി. 'Everyone liked the film.'

10. അതു ആരുടെതുമല്ല. 'It's no one's.'

11. ഈ പുസ്തകം ഒരു കടയിലും കിട്ടുകയില്ല.

'That book is not available in any shop.'

12. ഞാൻ പണം ഒന്നും തരുകയില്ല. 'I won't give any money.'

Verbforms themselves cannot take '-ഉം' unless they carry the conditional suffix 'if'. Witness:

13. നിങ്ങൾ വാങ്ങിക്കൊണ്ടെങ്കിലും, ഞാൻ വാങ്ങിക്കുകയില്ല.

'Even if you buy, I won't.' (Note deleted object.)

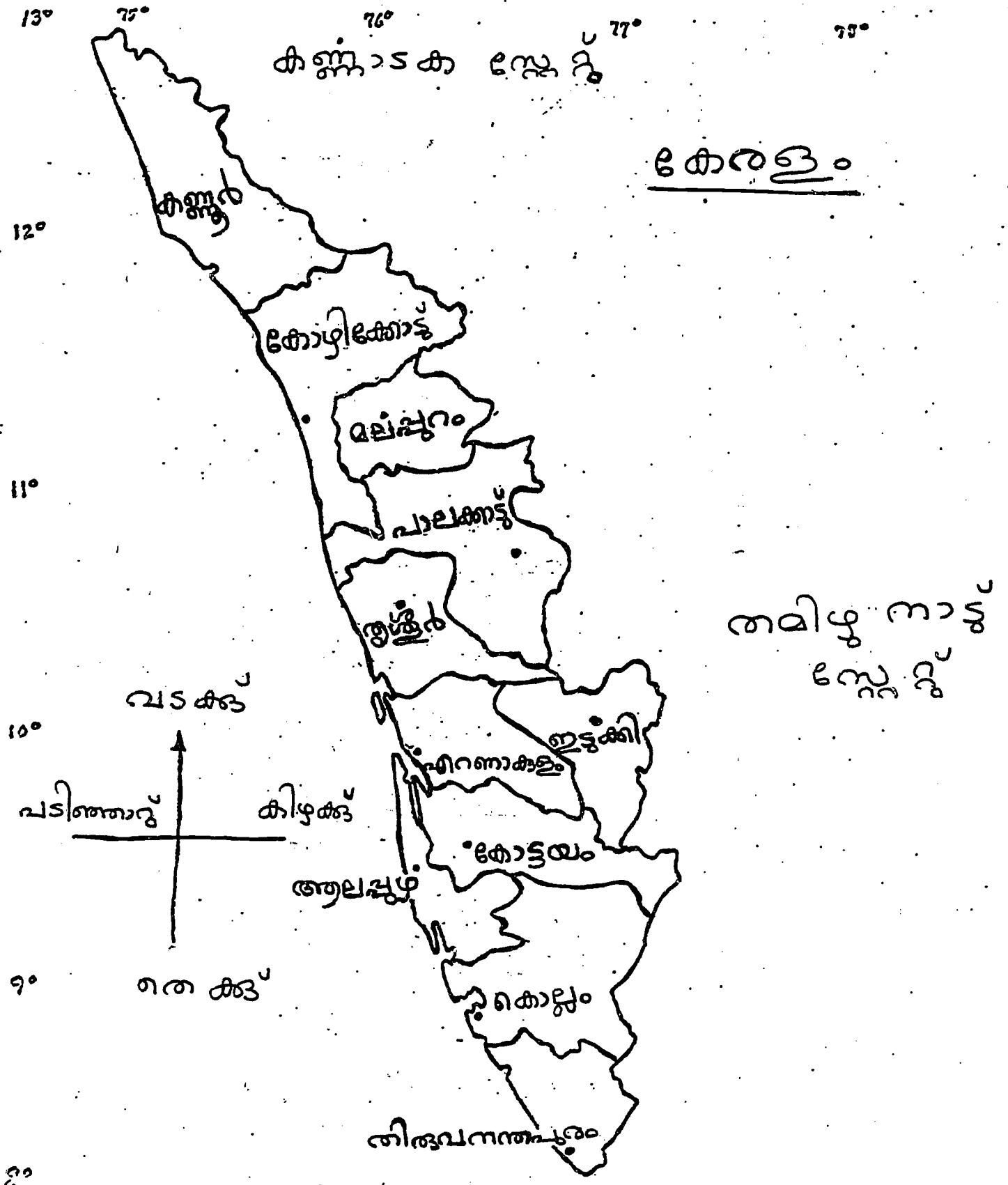
14. അവർക്ക് വേണ്ടെങ്കിലും നമ്മൾ അവർക്ക് ചായ കൊടുക്കണം.

'Even if they don't want, we ought to give them tea.'

* എല്ലാം is composed of എല്ലാ 'all' plus '-ഉം'.

** (from previous page) Note ൾ becomes ഴ before '-ഉം'.

Districts of Kerala



കേരളം	Kerala
സംസ്ഥാനം	State
ആദാനം	Present of ആദക, to be (a literary a formal equivalent of ആനം)
തെക്കു	South
തെക്കേ	Southern
ഭാഗം	Part
ആളുകൾ	people (ആൾ - person)
താമസിക്കുക	to live reside
പടിഞ്ഞാറു	West
പടിഞ്ഞാറെ	western
വശം	side
കടൽ	sea
അറബിക്കടൽ	Arabian sea
കിഴക്കു	East
കിഴക്കേ	Eastern
പർവ്വതം	mountain, mountain range
സഹ്യ പർവ്വതം	the Sahya Mountains

സ്ഥിതി ചെയ്യുക to be situated - to be located

ജില്ലകൾ districts [ജില്ല - district]

ഇവ these

പട്ടണം city
അവ those
നഗരസമാഹാരം capital

തറമുഖം port, harbor

മദ്ധ്യ Middle, center
(adjective)

വടക്കു് north

വടക്കേ northern

അന്ത end

തിരുവനന്തപുരത്തു് - in Trivandrum
(irregular locative form)

വരെ to, upto (takes nominative)

ഉദേശം about, approximate

മൂന്നു ശ് three hundred

പരിശുദ്ധം easy

യാത്ര	trip, journey
റെയിൽ	train
ദിവസം	date

READING PRACTICE

Note how the locative forms pattern in the sentences below.

- അവർ തിരുവനന്തപുരത്ത് താമസിക്കുന്നു.
- അവർ കൊല്ലത്ത് താമസിക്കുന്നു.
- അവർ കോട്ടയത്ത് താമസിക്കുന്നു.
- അവർ ആലപ്പുഴയിൽ താമസിക്കുന്നു.
- അവർ എറണാകുളത്ത് താമസിക്കുന്നു.
- അവർ തൃശ്ശൂരിൽ താമസിക്കുന്നു.
- അവർ പാലക്കാട്ട് താമസിക്കുന്നു.
- അവർ കോഴിക്കോട്ട് താമസിക്കുന്നു.
- അവർ മലപ്പുറത്ത് താമസിക്കുന്നു.
- അവർ തിരുനെൽവേലൂരിൽ താമസിക്കുന്നു.
- അവർ കൊച്ചിയിൽ താമസിക്കുന്നു.
- അവർ കേരളത്തിൽ താമസിക്കുന്നു.

കേരളം ഇൻഡ്യയുടെ തെക്കു ഭാഗത്താണ്. ഇത് ഒരു ചെറിയ സ്റ്റേറ്റ് ആകുന്നു. പക്ഷെ അവിടെ ധാരാളം ആളുകൾ താമസിക്കുന്നു. കേരളത്തിൽ പടിഞ്ഞാറു വശത്ത് അറബി-കടലും കിഴക്കു വശത്ത് സഹ്യപർവ്വതവും സ്ഥിതി ചെയ്യുന്നു. കേരളത്തിൽ പതിനൊന്ന് ജില്ലകളുണ്ട്. തിരുവനന്തപുരം, കൊല്ലം, കോട്ടയം, ഇടുക്കി, ആലപ്പുഴ, എറണാകുളം, തൃശ്ശൂർ, പാലക്കാട്, കോഴിക്കോട്, മലപ്പുറം, കണ്ണൂർ എന്നിവയാണ് ഈ ജില്ലകൾ. കേരളത്തിൽ മൂന്നു വലിയ പട്ടണങ്ങളുണ്ട്. അവ തിരുവനന്തപുരം, കൊച്ചി, കോഴിക്കോട് എന്നിവയാണ്. തിരുവനന്തപുരമാണ് തലസ്ഥാനം. കൊച്ചി ഒരു തുറമുഖമാണ്. അത് കേരളത്തിന്റെ മദ്ധ്യ-ഭാഗത്താണ്. കോഴിക്കോടും ഒരു തുറമുഖമാണ്. അതു കൊച്ചിക്ക് വടക്കാണ്. തിരുവനന്തപുരം കേരളത്തിന്റെ തെക്കേ അറ്റത്താണ്. കേരളത്തിന്റെ വടക്കേ അറ്റത്താണ് കണ്ണൂർ. തിരുവനന്തപുരത്തു നിന്ന് കണ്ണൂർ വരെ ഉദ്ദേശം മൂന്നു മൈൽ ദൂരം ഉണ്ട്. തിരുവനന്തപുരത്തു നിന്ന് കണ്ണൂർക്ക് പോകാൻ വളരെ ഹിളുപ്പമാണ്. ഈ യാത്രക്ക് റെയിനിലും, ബസ്സിലും ഒരു ദിവസം മതി.

1. Provide the proper locative forms in the frame sentence below as in the model.

ഞാൻ _____ പോകാം (തിരുവനന്തപുരം)

ഞാൻ തിരുവനന്തപുരത്ത് പോകാം

ഞാൻ _____ പോകാം
കൊല്ലം

കോട്ടയം

ആലപ്പുഴ

എറണാകുളം

തൃശ്ശൂർ

പാലക്കാട്

കോഴിക്കോട്

മലപ്പുറം

കണ്ണൂർ

കൊച്ചി 205

2. A. Using the map of Kerala at the beginning of this lesson as a reference, state the location of the second district, or city, in the pair in relation to the first member of the placename pair as in the model.

Model: കൊച്ചി, ആലപ്പുഴ
ആലപ്പുഴ കൊച്ചിക്ക് തെക്കാണ്.

ആലപ്പുഴ, തിരുവനന്തപുരം,
കോട്ടയം, ഇടുങ്ങി.
തൃശ്ശൂർ, പാലക്കാട്.
കണ്ണൂർ, കോഴിക്കോട്.
എറണാകുളം, ആലപ്പുഴ.

- B. Now do the reverse by giving the location of the first district, or city, in relation to the second member of the placename pairs above as in the model.

Model: കൊച്ചി, ആലപ്പുഴ
കൊച്ചി ആലപ്പുഴക്ക് വടക്കാണ്.

3. A. Make the following sentences more formal by changing ആണ് to ആകുന്നു.

1. അദ്ദേഹത്തിന്റെ പേര് രാമൻ എന്നാണ്.
2. ഹിമാലയ പർവ്വതം ഇൻഡ്യയുടെ വടക്കേ അറ്റത്താണ്.
3. കേശവൻ ഒരു നല്ല ഡോക്ടർ ആണ്.
4. ഈ അമ്പലം പഴയതാണ്.
5. നയുടെ മിന്നിടങ്ങ് നാലു മണിക്കാണ്.

- B. Make the following sentences more formal by replacing ആണ് with സ്ഥിതി ചെയ്യുന്നു.

1. ഹിമാലയ പർവ്വതം ഇൻഡ്യയുടെ വടക്കു ഭാഗത്താണ്.
2. പാകിസ്താൻ ഇൻഡ്യയുടെ പടിഞ്ഞാറു വശത്താണ്.
3. പാലക്കാട് പട്ടണം പാലക്കാട് ജില്ലയുടെ കിഴക്ക് ഭാഗത്താണ്.
4. ബോംബെ ഇൻഡ്യയുടെ പടിഞ്ഞാറു ഭാഗത്താണ്.

4. Read the following, making sure you understand the meaning, then practice them by repeating after the teacher.

- 1) ഇൻഡ്യയുടെ കിഴക്ക് രണ്ടു വലിയ പട്ടണങ്ങൾ ഉണ്ട്. തിൻ കിട്ട, മദ്രാസ് എന്നിവയാണ് ആ പട്ടണങ്ങൾ.
- 2) അമേരിക്കയുടെ കിഴക്കും, തെക്കും, പടിഞ്ഞാറും കിടലുണ്ട്.
- 3) കോഴിക്കോട് ഒരു വലിയ തുറമുഖമാണ്, പക്ഷെ അത് ഒരു തലസ്ഥാനമല്ല.
- 4) ഇതാ അഞ്ചു രൂപ, ബ്രാച്ചിംഗ് പോട്ടലിൽ നിന്ന് മൂന്നു ദോശ കൊണ്ടുപറ്റൂ!
- 5) ജോൺ! വലയം പറയാൻ എടുപ്പോടോ? അതേ, പക്ഷെ എഴുതാൻ എനിക്ക് എടുപ്പമല്ല.
- 6) നിന്റെ കൈയിൽ ഒരു തുരുപ്പതു മുട്ടു കാണുന്നുണ്ടോ? ഇപ്പോൾ ഉണ്ട്, നാളെയാണെങ്കിൽ തരാം.
- 7) അമേരിക്കയുടെ വ്യക്തിത്വം അതാണ് ചിക്കാഗോ.
- 8) തിരുവനന്തപുരത്തു നിന്ന് മദ്രാസിലേക്ക് പോകാൻ എത്ര ദിവസം വേണം? ഒരു ദിവസം മതി.
- 9) ഇവിടുന്ന് തൃശ്ശൂർ വരെ ഉദ്ദേശം നൂറു മൈൽ ദൂരം വരും.
- 10) യാത്ര ചെയ്യാൻ എനിക്ക് വളരെ തുച്ഛമാണ്.

5. Translate the following into Malayalam.

1. There is ocean on both sides of India.
2. This trip will be very nice, won't it?
3. "Do you need my car?" "That's not necessary, we will walk."
4. Please give me ten rupees for the work.
5. There are three districts in North Kerala; these are Calicut, Malapuram, and Cannanore.
6. He will come after three days.
7. The Rocky Mountains are in the Western part of America.
8. "Will you go by (in) train?" "No, by bus will be all right."
9. After Alleppy the next city is Ernakulam.
10. Cannanore District is at the northern end of Kerala.

6. Prepare written Malayalam responses at home to the following.

1. നിങ്ങളുടെ പട്ടണത്തിൽ ചിത്ര ഭൂതുകൾ താവഴി-
കുന്നു?
2. അമേരിക്കയിൽ ഏത് സ്റ്റേറ്റ് ഭ്രമണം ചെയ്യും?.
3. ഇൻഡ്യയുടെ കിഴക്കുവശത്ത് ഏത് കടൽ ഹരിക്കപ്പെടുന്നു?
4. അമേരിക്കയുടെ വ്യത്യസ്തതയ്ക്ക് ഏതാണ് വലിയ പട്ടണങ്ങൾ?
5. നീ ഇന്നു രാവിലെ സ്കൂളിൽ തിരക്കുണ്ടോ?
6. നിന്റെ തൊഴിൽ ചിത്ര സാരിയുണ്ടോ?
7. വൈകുന്നേരം ജാസിഗ്ലിൽ നീ എന്തു ചെയ്യും?
8. രണ്ടു ദിവസം തഴിഞ്ഞു ഞാനും ചേട്ടനും കോട്ടയത്ത് പോകും. നീയും വരാമോ?
9. രണ്ടു ചർച്ചിൽ ഇരട്ടയും തുണി വരിയോ?
10. നിങ്ങളുടെ അച്ഛൻ എന്തു ജോലി ചെയ്യുന്നു?

7. Writing Practice:

A. Write the following phrases as single units, joining the words together.

പാലക്കാട്ടു ആകുന്നു.

കൊച്ചിയിൽ ആകുന്നു.

തൃശ്ശൂരിൽ ഉണ്ടു്.

മലപ്പുറത്തു് ആണു്.

ബോംബെയിൽ ആണു്.

കോട്ടയത്തിൽ ആണു്.

ഇടുക്കിയിൽ ആണു്.

കേരളത്തിൽ ഇല്ല.

മേലേ ആകുന്നു.

കൊച്ചി ഉണ്ടു്.

GRAMMAR NOTES

10.1. SPECIAL LOCATIVE FORMS FOR KERALA PLACENAMES.

With the exception of കൊച്ചി 'Cochin', തൃശ്ശൂർ 'Trichur', ആലപ്പുഴ 'Alleppy', and കണ്ണൂർ 'Cannanore' the names of the districts and large towns in Kerala do not form their locative in the regular way with 'ൽ'.

A list of the irregular locative forms appears in the Reading Practice for this lesson and should be committed to memory.

These two fairly obvious principles may aid the learning process. First, placenames ending in 'o' form their locative in -ത്തു as in കൊല്ലം 'Quilon', കൊല്ലത്തു 'in Quilon, to Quilon'. Secondly, those ending in a single stop with echo vowel double the stop in the locative, c.f. പാലക്കാട് 'Palghat', പാലക്കാട്ടു 'in, to Palghat'.

10.2. MARKERS OF FORMAL STYLE IN MALAYALAM. The text of this lesson provides an introduction to the more formal style of Malayalam used in most kinds of writing and in platform and most radio speaking. Two main features distinguish it from the casual style used in everyday speech and in friendly letters. Firstly, the sentences tend to be longer and more complex, with subordinate or coordinate clauses linked by appropriate conjunctions. The second sentence in the text, containing two clauses linked by പക്ഷെ 'but', and the third sentence, made up of two sentences linked by 'ഉം', 'and', are examples. Another feature of formal style is the use of fancy and exalted words, two of which appear in this lesson. The quickest sign that a person

is speaking or writing formally will often be the replacement of **ആണ്** with the regular form **ആകുന്നു** 'am, is, are'.

This substitution can be made wherever **ആണ്** occurs.

This lesson's text also substitutes **സ്ഥിതി ചെയ്യുന്നു** 'is located' in the third sentence where **ഉണ്ട്** might

have been used in less formal conversation. This substitution works only where **ഉണ്ട്** refers to the location of a physical object and cannot, of course, operate where it is used in the existive meaning or in indirect sentences expressing possession, feelings, etc. Other samples of more formal style appear in later lessons having texts instead of conversations.

10.3. THE DATIVE IN EXPRESSIONS OF DIRECTION. In English we use the possessive in stating the location of one place relative to another, c.f. "New York is North of Washington." In Malayalam, the dative ending is required on the place which serves as the reference point with the direction occurring afterward. Witness:

1. **കോഴിക്കോടു കൊച്ചിക്ക് വടക്കാണ്** 'Calicut is North of Cockin.'

Intermediate directions between the cardinal ones are made in a straightforward manner by simply joining the two direction words, as in English. Witness:

2. **ആലപ്പുഴ കോട്ടയത്തിന്റെ തെക്കു പടിഞ്ഞാറാണ്.**
'Alleppy is Southwest of Kottayam.'

10.4. SPECIAL ADJECTIVE FORMS OF THE DIRECTIONS.

Whereas the majority of Malayalam adjectives end in അ (see 9.1), the adjectival forms of the directions, like the possessives, end in ഹു . Witness:

1. തെക്കേ 'Southern'

2. തെക്കേ അറ്റത്തു 'on, at the Eastern edge'

Note that അറ്റത്തു requires the adjectival form while വശത്തു and ഭാഗത്തു permit either form. Witness:

3. തെക്കു ഭാഗത്തു or തെക്കു വശത്തു 'on the Eastern side'

10.5. THE CITATION MARKER എന്ന് WITH A SERIES.

Section 1.4 discusses the use of the citation marker എന്ന് in sentences giving a name. This lesson's text contains two examples of the use of എന്ന് as a citation marker for a series of items, one in the list of districts, the other in the list of the major cities of Kerala. Note that എന്ന് is required only once in a series, immediately after the last member of the group cited. Such a series does not require the coordinate conjunction - ഉം .

10.6. EXPRESSIONS OF DISTANCE. Distance in Malayalam is expressed with ഉണ്ടു . The measure of distance appears in the nominative singular form followed by ദൂരം 'distance'.

Witness:

1. അവരുടെ വീടുവരെ പത്തുമൈൽ ദൂരം ഉണ്ടു.

'It is ten miles to their house.' (literally, 'There is ten miles distance to their house.')

10.7. THE DELETION OF HALFMOON IN CONNECTED TEXT.

In the majority of cases, words ending in the echo vowel ഉ lose this vowel when written together with a following word.

Witness:

1. അതു 'that,' അതാണ് 'That's it.'
2. കൊല്ലത്തു 'in Quilon,' കൊല്ലത്താണ്
'It's in Quilon.'

In certain cases, however, the echo vowel is retained. One such case is the joining of the postposition നിന്നു 'from' to the special locative forms of Kerala placenames as in:

3. കോഴിക്കോടു 'in Calicut; കോഴിക്കോടുനിന്നു 'from Calicut'

Note that the halfmoon symbol must be dropped in these cases.

This results in the vowel then having the spoken as well as written value of regular short ഉ .

Lesson Eleven

REFERENCE LIST

Past Tense Endings

<u>Infinitive</u>	<u>Past Tense</u>	<u>Meaning</u>
പഠിക്കുക	പഠിച്ചു	learned
കഴിക്കുക	കഴിച്ചു	ate
വയ്ക്കുക	വച്ചു	kept
വായിക്കുക	വായിച്ചു	read
വാങ്ങിക്കുക	വാങ്ങിച്ചു	bought
ചോദിക്കുക	ചോദിച്ചു	asked
പറ്റുക	പറ്റി	happened
കിട്ടുക	കിട്ടി	got
നോക്കുക	നോക്കി	looked
എടുക്കുക	എടുത്തു	took
രികാട്ടുക	രികാട്ടത്തു	gave
ഉടുക്കുക	ഉടുത്തു	wore
പറയുക	പറഞ്ഞു	said
കിളയുക	കിളഞ്ഞു	threw away
അറിയുക	അറിഞ്ഞു	knew
നടക്കുക	നടന്നു	walked
ഇരിക്കുക	ഇരുന്നു	sat
കേൾക്കുക	കേട്ടു	heard
കാണുക	കണ്ടു	saw
ചെയ്യുക	ചെയ്തു	did
<u>Irregular Cases</u>		
വരുക	വന്നു	came
തരുക	തന്നു	gave
പോകുക	പോയി	went
ആകുക	ആയി	became

VOCABULARY

ആയിരുന്നു	was, were [past of ആണ്]
പോയി	Went
അയച്ചു	Sent
[citation form: അയക്കുക]	
എന്തിന്	for what, why
എന്തിനാണ്	Why is it that (you)
അയച്ചത്?	
ഇറച്ചി	meat
തീർ	finished [intransitive]
തീർപോയി	ran out [compound verb]
എടാ!	hey! [vocative expression indicating informality or derogation, used with male social intimates or inferiors. To females, 'എടീ' is used]
അത്ര	That much, that many, so much, so many
അത്രയും	as much as, as much as that
കിട്ടി	got
ചീഞ്ഞ	bad
കൊണ്ടുവന്നു	brought
നോക്കി	looked
ഇല്ലായിരുന്നു	there was not [past negative of ഇണ്ട്]
കൊടുത്തു	gave [to a third person]

കൂടുതൽ

much, too much, much more

അല്ലോ!

exclamation

വെറുതെ

Uselessly, to no purpose,
[for the check of it]

കിളഞ്ഞു,

thrown away

പോകട്ടെ

(let) (it) go, it's o.k.

എന്നാലും

anyway, even though, still

കറി

Curry

കറിവരുക്കുക [V]

to make curry

ചിലച്ചോൾ

perhaps

കഴിക്കുക

to eat

പട്ടി

dog

പറയാണ്ടാ

Shouldn't speak, don't speak

കേൾക്കുക

to hear, to listen

കേട്ടോ?

did (you) hear?

[Every common expression]

അടി വേണോ?

do (you) want a spanking?

[Commonly used by
school teachers and
elders within the family]

Lesson Eleven

READING PRACTICE

Note the double consonants which have occurred in the lessons so far, and how they are formed.

പ + പ = പ്പ	as in	അപ്പോൾ, ഇപ്പോൾ, എപ്പോൾ
കു + കു = ക്കു	as in	കൊള്ളാം, പള്ളി
മ + മ = മ്മ	as in	നമ്മൾ, അമ്മ
ത + ത = ത്ത	as in	ചീത്ത, അട്ടത്ത, അനിയത്തി
ന + ന = ന്ന	as in	നന്നായിരുന്നു, എന്നാൽ, പിന്നെ
ട + ട = റ്റ	as in	കിട്ടി, ചേട്ടൻ, പട്ടി
ണ + ണ = ണ്ണ	as in	പറഞ്ഞോ?, കഴിഞ്ഞോ?, പറഞ്ഞാൽ
ല + ല = ല്ല	as in	ഇല്ല, അല്ല, എല്ലാം.
ച + ച = ച്ച	as in	അച്ചൻ, ചേച്ചി, വാങ്ങിച്ചോ?
കി + കി = ക്കി	as in	ഇരിക്കാനാണ്, വിളിക്കാം, നോക്കാം
യ + യ = യ്യാ	as in	അയ്യോ!, ചെയ്യാം, തയ്യാറാകൂ
ദ + ദ = ദ്ദ	as in	അദ്ദേഹം
സ + സ = സ്സ	as in	യ്യാസ്സിൽ, മനസ്സിലായോ?
കി + ക്കു = ക്കി	as in	യ്യാസ്സിൽ
ണ + ട = ണ്ട	as in	ഉണ്ടായിരുന്നു, വേണ്ടാ, ഉണ്ടോ
ണ + ച = ണ്ച	as in	അഞ്ച്, പതിനഞ്ച്
കി + സ = ക്കി	as in	ടാക്സി
ന + ത = ന്ത	as in	എന്താണ്, ചന്ത
സ + ത = സ്ത	as in	ചുസ്തകം

CONVERSATION

ചേച്ചി: അനിയൻ ആ മുറിയിൽ ആയിരുന്നല്ലോ. ഇപ്പോൾ അവനെ കാണുന്നില്ല. എവിടെ പോയി?

അമ്മ: ഞാൻ അവനെ ചന്തയിൽ അയച്ചു.

ചേച്ചി: ഓ! എന്തിനാണ് അയച്ചത്?

അമ്മ: ഇറച്ചി തീൻപോയി. അതു വാങ്ങിക്കാനാണ് അയച്ചത്.

ചേച്ചി: അവൻ അതാ വരുന്നല്ലോ. എടാ! ഇറച്ചി വാങ്ങിച്ചോ?

അനിയൻ: വാങ്ങിച്ചു. പക്ഷെ, അത്ര നല്ലതു കിട്ടിയില്ല.

ചേച്ചി: എന്തിനാണ് നീ ചീത്ത ഇറച്ചി കൊണ്ടുവന്നത്?

അനിയൻ: ഞാൻ ചന്തയിലെല്ലാം നോക്കി. നല്ല ഇറച്ചി ഇല്ലായിരുന്നു.

ചേച്ചി: ഇതിന് എത്ര രൂപ കൊടുത്തു?

അനിയൻ: പതിനഞ്ചു രൂപ.

ചേച്ചി: അയ്യോ! അതു വളരെ കൂടുതലാണ്. അത്രയും രൂപ വെറുതെ കിട്ടുന്നത്ല്ലോ.

അമ്മ: പോകട്ടെ. എന്നാലും അത്ര ചീത്തയല്ല. കുറി വക്കാം. ചിലപ്പോൾ നന്നായിരിക്കും.

ചേച്ചി: ഞാൻ കുഴിക്കുകയില്ല. പട്ടിക്കു കൊടുക്കാം.

അമ്മ: അങ്ങനെ പറയട്ടെ, കേട്ടോ! നിനക്ക് അടി വേണോ?

1. A. Change the past tense verbforms to present as in the models.

Models: a) രവി വേലക്കാരൻ ആയിരുന്നു.

രവി വേലക്കാരൻ ആണ്.

b) രവി ഇവിടെ ഉണ്ടായിരുന്നു.

രവി ഇവിടെ ഉണ്ട്.

1. അവൾ എന്റെ കൂട്ടുകാരി ആയിരുന്നു.
2. സൂളിന്റെ മുമ്പിൽ ഒരു ചന്ത ഉണ്ടായിരുന്നു.
3. ഞങ്ങളുടെ വീടു് പാലക്കാടു് ആയിരുന്നു.
4. അവന്റെ കൈയ്യിൽ പത്തുരൂപ ഇല്ലായിരുന്നു.
5. ആ വീടു് സാറിന്റേതായിരുന്നു. അല്ലേ?
6. ശ്ലീംസിൽ മുപ്പത്തഞ്ചു പച്ചന്മാർ ഉണ്ടായിരുന്നു.
7. ആ സിനിമ നല്ലതല്ലായിരുന്നു.
8. എല്ലാം തയ്യാറായിരുന്നു.

B. Change the present tense verbforms to past as in the models.

Models: a) എത്ര പേരുണ്ട്?

എത്ര പേരുണ്ടായിരുന്നു?

b) കിത്വാകുമാരി [Cape Comorin] കേരളത്തിലാണ്.

കിത്വാകുമാരി കേരളത്തിലായിരുന്നു.

1. അദ്ദേഹത്തിന് രണ്ടു കാവുണ്ട്.
2. ആ പട്ടണത്തിൽ ധാരാളം ആളുകൾക്കുണ്ട്.
3. അവരുടെ വീടു് കൊച്ചിയിലാണ്.
4. അതു നല്ലതല്ല.
5. എന്റെ കൈയ്യിൽ വേറെ പേനയില്ല.
6. ആ വീടു് ചുതിയതാണ്.
7. നിന്റെ ചുസ്തകം നന്നായിരിക്കുന്നു.
8. ആ ഹോട്ടലിൽ നല്ല കാച്ചിയുണ്ട്.

2. Change the following past tense sentences to present tense as in the model.

Model: നീ എവിടെ പോയി?
നീ എവിടെ പോകുന്നു?

1. എന്തു കണ്ടു?
2. അയാൾ വരാൻ പറഞ്ഞു.
3. ഞങ്ങൾ കാച്ചി കുടിച്ചു.
4. അച്ചൻ അവിടെ ഇരുന്നു.
5. നിങ്ങൾ എന്തു കേട്ടു?
6. പയ്യൻ ചായ കൊണ്ടു വന്നു.
7. ഈ ഇറച്ചി വാങ്ങിച്ചു.
8. അതു രാജൻ ചെയ്തു.
9. ആൾ കുഴിച്ചു?
10. ജോൺ ഈ പുസ്തകം വായിച്ചു.

3. Change the following present tense sentences to past tense as in the model.

Model:

അവൻ ഇപ്പോൾ വരുന്നു.

അവൻ ഇപ്പോൾ വന്നു.

1. ഞാൻ അവനെ ഇപ്പോൾ അയക്കുന്നു.
2. അവർ എന്തു കഴിക്കുന്നു?
3. കാറ്റ് ചേട്ടൻ കൊണ്ടു പോകുന്നു.
4. അദ്ദേഹം എടുത്തു കൊടുക്കുന്നു.
5. അമ്മ അമ്മൂറുപ കിളിയുന്നു.
6. ഞങ്ങൾ ഒരു സിനിമ കാണാൻ പോകുന്നു.
7. ഞാൻ മലയാളം പഠിക്കുന്നു.
8. പട്ടി നിന്നെ നോക്കുന്നു.
9. അമ്മ കുറി വരുന്നു.
10. ഞാൻ നിന്റെ പേര് എടുക്കുന്നു.

4. A. Change the past tense sentences in exercise 2 above to the cleft type as in the model.

നീ എവിടെ പോയി?

നീ എവിടെയാണ് പോയത്?

- B. Change the present tense sentences in Exercise 3 above to the cleft type as in the model.

അവൻ ഇപ്പോൾ വരുന്നു.

അവൻ ഇപ്പോഴാണ് വരുന്നത്.

5. Translate the following into Malayalam.

1. What is it you're doing?
2. My friend came at five o'clock.
3. Mr. Thomas went to Kottayam.
4. His father was a doctor.
5. That hotel was very good.
6. The boy took away all the plates.
7. How many days is it that you traveled?
8. I am afraid the coffee has run out, would you like tea?
9. Hey James, did you see that?
10. Let (it) go, I will teach him, (do you) hear.

6. Prepare written Malayalam responses at home to the following.

1. നീ അവൻ എന്താ കൊടുത്തത്?
2. ഈ ചിത്രം മാങ്ങാ ആരാണ് വാങ്ങിച്ചത്?
3. അവൻ എപ്പോൾ വന്നു? രാപിഡലയോ, വൈകു -
ണേശോ?
4. നിങ്ങൾ ഏതു പാരി ഉടുത്തു? പുനിയതോ,
പഴയതോ?
5. അമ്മ അവനെ എവിടെ അയക്കാനാണ്
പറഞ്ഞത്?
6. നീ എന്തിനാണ് അങ്ങനെ ചെയ്തത്?
7. എടാ! ഇറച്ചി കിട്ടിയില്ലേ? എന്താ കാര്യം?
8. രാജൻ എന്റെ ചെറിയ ബുക്ക് എവിടെ
വെച്ചു?
9. അവിടെ ആരായിരുന്നു?
10. പള്ളിയിൽ അച്ചനണ്ടായിരുന്നോ?

Lesson Eleven

Exercises

7. A. Join കിട to these words, making sure to double the കി.

ചായ
സാരി
ഇണി
കാച്ചി
പഴം
ഇറച്ചി

- B. Write out the numbers 21 to 25 in Malayalam words, making sure to double the ത in ഇരുപതു, as in the model.

ഇരുപതു + ആറ് = ഇരുപത്തിയാറ്
 ഇരുപതു + ഒന്ന് =
 ഇരുപതു + രണ്ടു =
 ഇരുപതു + മൂന്ന് =
 ഇരുപതു + നാലു =
 ഇരുപതു + അഞ്ചു =

- C. The word പഴം in its generic meaning of 'fruit' is often joined to the names of a few common fruits. Join പഴം to the items indicated below, making sure to double the initial പ.

ചക്ക [Jackfruit]

വാഴ [Plantain plant]

തക്കാളി [tomato]

മുളക്

മുളക് [banana fruit - used always with പഴം]

Lesson Eleven

GRAMMAR NOTES

11.1. THE SIMPLE PAST TENSE FORM OF THE VERB.

A list of past tense forms appears in the Reference List in this lesson. Note that while Malayalam does not have large numbers of irregular verbs as English does, it has several groups, each taking a somewhat different ending. One major group forms the past tense in -ഇ, while the remaining groups form the past with a double consonant (stop or nasal) or in a consonant cluster plus the short vowel ഉ. A few exceptions show only a single consonant in the past as in വീണ 'fell' from വീഴുക 'to fall'. Also, the Reference List contains only verbs which have occurred so far in these lessons. Though these represent the most common past tense endings, it does not cover all the possibilities as to consonant clusters. The remaining ones are given in later lessons as example verbs come up.

Any set of rules describing how these past tenses are formed are too complicated and have too many exceptions to be useful. Therefore, the best policy is to learn the past form of each verb individually. This is probably in large measure what the native speaker does while learning the language as a child. The simple past is given for each new verb introduced in the vocabulary in the lessons from here on. The irregular past forms of the copula and the existitive verbs are given in 11.5 below.

One general rule, however, is of practical help in learning the past forms, namely that those verbs whose present stems contain double ഈ pronounced with the "hint of y" (see 5.6) invariably take ച്ചു .

The simple past in Malayalam, as in other languages, is used to refer to a single action completed in past time.

11.2. THE CLEFT SENTENCE AS A MEANS OF FOCUS. In 2.5 and 5.4 it was shown how the normal order in equative sentences may be changed for purposes of emphasis or focus.

This is done by moving the copula ആണു , which usually occurs at the end of the sentence, to the left to immediately follow the item to be focused, with the remaining elements then falling to the right of ആണു . Normal order as:

1. $\text{എന്റെ വീടു കേരളത്തിലാണ്}$ 'My home is in Kerala.'

shows the normal situation of the subject being in focus.

The cleft version of the sentence, however, makes the locative phrase 'in Kerala' in focus, viz.

2. $\text{കേരളത്തിലാണ് എന്റെ വീടു}$ 'It's in Kerala that my home is.'

This same mechanism is used with verbal sentences by, in effect, making them into cleft type equative sentences. Here, as before, ആണു is placed immediately after the element to be focused (usually, though not necessarily appearing at the beginning of the sentence) with the remaining elements, including the sentence verb, becoming a predicate for the newly created equative sentence. In order to fulfill the rule that the predicate contain a nominal, it is then

necessary to make the former verb of the sentence into a noun by adding അത് .(see 9.1). Some examples will clarify.

3. നീ എന്തു വാങ്ങിച്ചു? 'What did you buy?'

4. നീ എന്താണ് വാങ്ങിച്ചത്? 'What did you buy?' or
'What is it that you bought?'

5. ഞാൻ അയാളെ അയച്ചു. 'I sent him.'

6. ഞാനാണ് അയാളെ അയച്ചത്. 'I am the one who sent him.'

7. അവർ ആ മുറിയിൽ ഇരിക്കുന്നു. 'They are sitting in that room.'

8. അവർ ആ മുറിയിലാണ് ഇരിക്കുന്നത്. 'It is in that room that they are sitting.'

As may be seen, sentences containing both simple present and simple past verbforms may be made into cleft sentences. This sentence type is really much more common in Malayalam than in English (see this lesson's conversation) because the grammatical equivalent in English is used mainly for emphasis which is much less common than is focus. Change of focus in English, on the other hand, is usually shown by stressing the focused word. It can be seen that this mechanism is particularly called into use in Malayalam by question and answer sequences (see examples above and in the conversation). Even the subject, already in focus in normal sentence order, is put into cleft constructions (see example 6 above). Besides the simple present and past, most other verbforms cannot take part in a cleft construction. The principle other form which participates in cleft constructions is the desiderative, which is covered in 19.7.

11.3. THE COMPOUND VERB WITH THE COMPLETIVE MEANING.

This lesson contains an item, തീന്നു പോയി 'finished, ran out', where two past tense forms appear to follow each other back to back. This is actually an instance of a compound verb, a common occurrence in Malayalam, in which the main verb is followed by a modifier verb which adds a further detail or shade of meaning. Compound verbs are more fully treated in 21.6. As a preview, you should know that the main verb (always the first of the two) here is തീന്നു 'finished, ran out'. The addition of the modifier പോയി emphasizes the completion of the action, or the finality of the circumstances. It is important to realize that the meaning of a verb functioning as a modifier is quite distinct from that which it has as a main verb. Thus the modifier പോകുക should be considered as a separate entity from the main verb പോകുക .

As a modifier verb, പോകുക with its completive meaning can only occur with main verbs which are intransitive and which show a change of state. In this lesson തീരുക denotes a change from a condition of something being present (as with meat) or in progress (as with a meeting) to a condition in which it is not present, or not taking place. പോകുക as a modifier does occur with transitive verbs, but in such cases it has an entirely different meaning, i.e. that of lack of volition, or intent, on the part of the actor (see 21.6 D.)

11.4. IRREGULAR PAST FORMS OF ആൺ AND ഉണ്ടു്.

The verb ആകുക has two meanings, 'to be' and 'to become'. A list of its forms appears in the Reference List for Lesson Twelve. ആകുക has the irregular past form ആയി, but this functions only with the meaning 'became'. The past tense of the 'be' meaning, i.e. 'was, were', is handled by ആയിരുന്നു, the past form of ആയിരിക്കുക which in its own present tense form means 'has recently become' (see 9.2). Witness:

1. എല്ലാം ശരിയായി. 'Everything became, turned out right.'
2. ഇറച്ചി ചീഞ്ഞയായി. 'The meat went bad.'
3. അവന്റെ പേര് രാമൻ എന്നായി. 'His name became Raman.'
4. അവന്റെ പേര് രാമൻ എന്നായിരുന്നു. 'His name was Raman.'
5. ഇത് എൻ്റെതായിരുന്നു. 'This was, used to be, mine.'
6. സിനിമ നന്നായിരുന്നു. 'The movie was good.'

The past negatives of 'be' and 'become' are formed in the normal way by adding - ഇല്ല to the positive past forms just set forth. Thus:

7. ഇറച്ചി ചീഞ്ഞയായില്ല. 'The meat did not go bad.'
8. ഇത് എൻ്റെതായിരുന്നില്ല. 'It wasn't mine.'

The locative/existive verb ഉണ്ടു് has no past tense of its own. Therefore, past tense forms of the

complex verb ഉണ്ടാകുക 'to occur, come into being' and the less common ഉണ്ടായിരിക്കുക 'to be, or have just been, taking place' are used. A similar distinction in meaning exists here with ഉണ്ടായി used to refer to a change of state, and ഉണ്ടായിരുന്നു used for the ordinary past tense senses of 'be', 'exist', 'have', etc. Witness:

9. പട്ടണത്തിൽ ഒരു അപകടം ഉണ്ടായി.

'An accident occurred in the city.'

10. ഇന്നു രാവിലെ എനിക്ക് ഒരു അനിയത്തി ഉണ്ടായി.

'My little sister was born this morning' (literally,

'a little sister was born to me this morning.')

11. ഇപ്പോഴാണ് അയാൾക്ക് പണം ഉണ്ടായത്.

'It's now that he has come into money.'

12. അപ്പോൾ എന്റെ കൈയ്യിൽ പണം ഉണ്ടായിരുന്നു.

'I had money (with me) then.'

13. മിഷൻ ഇന്ന് സ്കൂളിൽ ഉണ്ടായിരുന്നു.

'The teacher was at school today.'

14. അപ്പോൾ ഇവിടെ ഒരു ചായക്കട ഉണ്ടായിരുന്നു.

'There was a teashop here at that time.'

Note that ഉണ്ടായി forms its negative in the usual way by adding ഇല്ല . The negative of ആയിരുന്നു, however, takes the special form ഇല്ലായിരുന്നു . See:

15. ഒന്നും ഉണ്ടായില്ല 'Nothing happened.'

16. മിഷൻ ഇന്ന് സ്കൂളിൽ ഇല്ലായിരുന്നു.

'The teacher was not at school today.'

11.5. THE PAST TENSE OF DESIDERATIVE FORMS.

Any desiderative may be put into the past by adding

രൂപിരുന്ന to the positive or negative desiderative form. The distinction between desire and obligation, represented by dative versus nominative subject, still holds as these examples illustrate.

1. എനിക്ക് വരണമായിരുന്നു. 'I wanted to come.'
2. ഞാൻ വരണമായിരുന്നു. 'I was supposed to come.'
3. എനിക്ക് വരണ്ടായിരുന്നു. 'I didn't want to come.'
4. ഞാൻ വരണ്ടായിരുന്നു. 'I was not required to come.'

A slightly different emphatic form is fairly frequently used in which the desiderative is embedded within a carrier sentence using - എന്ന് with the main verb ഉണ്ട്. Here are the emphatic equivalents for Examples 1 to 4 above.

5. എനിക്ക് വരണമെന്നുണ്ടായിരുന്നു.
'I wanted to come.'
6. ഞാൻ വരണമെന്നുണ്ടായിരുന്നു.
'I was supposed to come.'
7. എനിക്ക് വരണ്ടായെന്നുണ്ടായിരുന്നു.
'I didn't want to come.'
8. ഞാൻ വരണ്ടായെന്നുണ്ടായിരുന്നു.
'I was not required to come.'

Simple Forms of the Verb

<u>Form</u>	<u>Positive</u>	<u>Negative</u>
Command	{കൂടി [familiar] കൂടി കൂ [polite]	{കൂടിക്കരുത് [abrupt, severe form] കൂടിക്കണ്ട [polite]
Present	കൂടിക്കുന്നു	കൂടിക്കുന്നില്ല
Future/ Potential	കൂടിക്കാം	കൂടിക്കുകയില്ല
Future/definite/ Habitual	കൂടിക്കും	കൂടിക്കുകയില്ല
Past	കൂടി-ച്ചു	കൂടി-ച്ചില്ല
Desiderative/ Obligational	കൂടിക്കണം	കൂടിക്കണ്ട
Permissive	കൂടിക്കട്ടെ	—

Simple Forms of ആകുക, To Be, Become

Command	{ആകൂ [familiar] ആകൂ	{ആകരുത് [abrupt, severe form] ആകണ്ട [polite]
Present	{ആണു [normal] is, are, etc. ആകുന്നു [formal] Becomes, ആവിവരുന്നു	{ആല്ല [normal] ആകുന്നില്ല [formal] ആവിവരുന്നില്ല
Future/ Potential	ആകാം	ആകുകയില്ല
Future Definite/ Habitual	ആകും	ആകുകയില്ല
Past	ആവിരുന്നു Was, were, etc. ആയി Became,	ആവിരുന്നില്ല ആയില്ല
Desiderative/ Obligational	ആകണം	ആകണ്ട
Permissive	ആകട്ടെ	—

Lesson Twelve

VOCABULARY

ഭർത്താവു	husband
മകൾ	daughter
മകൻ	son
ഭാര്യ	Wife
രോഗം	illness, ill health
വയറു	stomach, belly
വയറിൽ	in the stomach
ബെങ്കിട്ടു	spoken form of ബെങ്കിട്ടമ്മ.
ആശുപത്രി	hospital
കൊണ്ടു പോകണം [Past tense: കൊണ്ടു പോയി]	Want to take, need to take, have to take.
എന്നു	quotation marker required at the end of a direct or indirect quotation
അതുകൊണ്ടു	that is why, therefore
വീണ്ടും	again
പോകണം [Past tense പോയി]	want to, need to, have to go
കൊണ്ടുപോയാൽ കാണണം	if (I) took don't want to see don't need to see don't have to see

കൂട്ടുക
[Past tense: കൂട്ടി]

ആയിരിക്കും

കൂട്ടമായിരിക്കും

ചേട്ടൻ

ആഴ്ച

ഒരുപാട്

കുട്ടി

കൂടെ

പോകുന്നതിനു മുമ്പ്

കൊണ്ടുവരട്ടെ

ഉണ്ടാക്കുക
[Past tense: ഉണ്ടാക്കി]

ഉണ്ടാക്കി കൊണ്ടുവരാം

to increase

might, might be

may increase, become more

term commonly used by most Hindu wives in speaking to or about their husband.

Week

An awful lot of [colloquial]

child [Plural കുട്ടികൾ]

With [takes associated noun in possessive]

before going

Shall I bring, Let me bring

to make or build

will make and bring.

Lesson Twelve

READING PRACTICE

A. Note how എന്ന് is joined to the end of quotes in the following.

1. നാളെ വരാമെന്ന് പറഞ്ഞു.
2. നാളെ വരുമെന്ന് പറഞ്ഞു.
3. നാളെ വരണമെന്ന് പറഞ്ഞു.
4. നാളെ വരണ്ടാ യെന്ന് പറഞ്ഞു.
5. അതു ശരിയാണെന്ന് പറഞ്ഞു.
6. അതു ശരിയല്ലെന്ന് പറഞ്ഞു.
7. അതു ശരിയായിരുന്നെന്ന് പറഞ്ഞു.
8. അതു ശരിയായിരിക്കുമെന്ന് പറഞ്ഞു.
9. മണി എത്രയായെന്ന് ചോദിച്ചു.
10. ഞാൻ വരുന്നില്ലെന്ന് പറഞ്ഞു.
11. നീ വരുന്നില്ലേയെന്ന് ചോദിച്ചു.
12. ധാരാളം ആളുകളുണ്ടെന്ന് പറഞ്ഞു.
13. നിങ്ങൾ വരാമോയെന്ന് ചോദിച്ചു.

B. Note the desiderative/obligational forms of these verbs.

InfinitivePositiveNegative

വാങ്ങിക്കുക

വാങ്ങിക്കണം

വാങ്ങിക്കണ്ട

കാണുക

കാണണം

കാണണ്ട

വരുക

വരണം

വരണ്ട

പോകുക

പോകണം

പോകണ്ട

നടക്കുക

നടക്കണം

നടക്കണ്ട

ഇരിക്കുക

ഇരിക്കണം

ഇരിക്കണ്ട

ചെയ്യുക

ചെയ്യണം

ചെയ്യണ്ട

പഠിക്കുക

പഠിക്കണം

പഠിക്കണ്ട

അറിയുക

അറിയണം

അറിയണ്ട

അയക്കുക

അയക്കണം

അയക്കണ്ട

വിളിക്കുക

വിളിക്കണം

വിളിക്കണ്ട

Lesson Twelve

CONVERSATION

ഭർത്താവ്: ചേച്ചിയുടെ മകൾക്ക് നല്ല സുഖമില്ല.

ഭാര്യ: ഓ! അതു ഞാനറിഞ്ഞില്ലല്ലോ. എന്നാണ് അസുഖം?

ഭർത്താവ്: വയറിൽ അസുഖമാണ്. അവളെ ഇന്നു വൈകിട്ട് ആശുപത്രിയിൽ കൊണ്ടു പോകണമെന്ന് ചേച്ചി പറഞ്ഞു. പക്ഷെ, ഇന്ന് എനിക്ക് വളരെ ജോലിയുണ്ട്. അതു കൊണ്ട് വൈകിട്ട് വീണ്ടും ആഫീസിൽ പോകണം. നിനക്ക് അവളെ കൊണ്ടുപോകാമോ?

ഭാര്യ: എനിക്ക് ഇന്നു വൈകിട്ട് ഒരു സിനിമ കാണണം. നാളെ കൊണ്ടുപോയാൽ മതിയോ?

ഭർത്താവ്: നീ ഇന്നു സിനിമ കാണണം. ഇന്നത്തെ നീ അവളെ ആശുപത്രിയിൽ കൊണ്ടു പോകണം. അല്ലെങ്കിൽ അവൾക്ക് അസുഖം കൂടുമായിരിക്കും.

ഭാര്യ: ശരി. എന്നാൽ, ചേട്ടൻ എന്ന നാളെ സിനിമയ്ക്ക് കൊണ്ടുപോകാമോ?

ഭർത്താവ്: ഞാൻ നിന്നെ കൊണ്ടുപോകണോ? ഈ ആഴ്ചയിൽ എനിക്ക് ഒരുപാട് ജോലിയുണ്ട്. നിനക്ക് കുട്ടികളുടെ കൂടെ പോകാമല്ലോ.

ഭാര്യ: എന്നാൽ അങ്ങനെയൊക്കെ, ചേട്ടൻ ആഫീസിൽ പോകുന്നതിനു മുമ്പ് ഞാൻ കാച്ചി കൊണ്ടു വരട്ടെ.

ഭർത്താവ്: കൊള്ളാം.

ഭാര്യ: എന്നാൽ ഞാൻ ഉണ്ടാക്കി കൊണ്ടു വരാം.

Lesson Twelve

EXERCISES

1. Form phrases by adding കൂടെ and putting the words provided into the appropriate (possessive) form as in the model.

Model: അദ്ദേഹം , അദ്ദേഹത്തിന്റെ കൂടെ
 തോമസ്സാർ നീ
 ചുങ്കം
 അവൾ
 ഇറച്ചി
 ചേട്ടൻ
 നിന്റെ മകൻ
 മണി
 ആ കുട്ടി
 അവൻ

2. Change the following sentences to negative as in the model.

Model: എനിക്ക് അയാളെ കാണണം.
 എനിക്ക് അയാളെ കാണണ്ട.

1. കുട്ടികൾക്ക് ഇന്ന് സിനിമ കാണണം.
2. നീ നാളെ രാവിലെ ഭോശ ഉണ്ടാക്കണം.
3. ഞങ്ങൾക്ക് ഒരു പുതിയ കാറ്റ് വാങ്ങിക്കണം.
4. സാറിന് ഇരിക്കണോ?
5. ഇത് അവൻ കൊടുക്കണോ?
6. എനിക്ക് മലയാളം പഠിക്കണം.
7. നിങ്ങളെല്ലാം ഇംഗ്ലീഷിൽ പറയണം.
8. നീ ഇന്ന് ക്ലാസ്സിൽ വരണം.
9. ഗീത ഇപ്പോൾ തയ്യാറാകണം.
10. നിങ്ങൾ ഇവിടെ നിന്ന് ഈ കലേറ കൊണ്ടു പോകണം.

Lesson Twelve

Exercises

3. Make the quotes below into reported speech by adding and using either പറഞ്ഞു or ചോദിച്ചു as appropriate.

1. അതു പറിപ്പ.
2. എപ്പോൾ വരും?
3. നിങ്ങൾക്ക് കാറുണ്ടോ?
4. ഞാൻ തരാം.
5. അച്ഛനോടു പറയാം.
6. ഇതു നിന്നുതല്ല.
7. അവർ എവിടെ താമസിക്കും?
8. ഈ പുസ്തകങ്ങളെല്ലാം കളയണം.
9. എനിക്ക് വേണ്ട.
10. അതു കൊള്ളാമോ?

4. Read the following sentences, making sure you understand the meaning, then practice them orally repeating after the teacher.

1. നമുക്ക് കുറച്ചു ദൂരം കൂടി നടക്കാം.
2. സാറിന്റെ വയസ്സ് അത്ര വലിയതല്ല.
3. നമുക്ക് എട്ടു മണിക്ക് മുമ്പ് അവിടെ പോകൂ.
4. ഡാക്ടർ എന്നോട് കാഴ്ച കൂടിക്കണ്ടെന്ന് പറഞ്ഞു.
5. നിനക്ക് അമ്മയെ നാളെ പട്ടണത്തിൽ കൊണ്ടു പോകാമോ?
6. ഞാൻ പണം തരട്ടെ?
7. ഇതിനു മുമ്പ് എവിടെയാണ് താമസിച്ചത്?
8. എന്റെ ഭർത്താവിന് മലയാളം പറയാൻ അറിയാം.
9. രണ്ടു ആഴ്ച കഴിഞ്ഞു അയാൾ വീണ്ടും വന്നു.
10. എനിക്ക് രാജ്യന്റെ ഭക്തിയിൽ നിന്ന് ഒരു പുസ്തകം എടുത്തു.

5. Translate into Malayalam.

1. You can see him tomorrow.
2. You shouldn't speak to the teacher that way.
3. The doctor's wife is not well, did you know that?
4. Is your child a son or a daughter?
6. You ought to know how to write Malayalam.
7. Can you teach us to make curry?
8. I want to call my husband.
9. He said I should not do (any) work today.
10. Are you able to walk as far as the hospital?

6. Prepare written Malayalam responses at home to the following.

1. ഞാൻ അവളോടു ചോദിക്കട്ടെ?
2. സ്വർണ്ണ എന്താ പറഞ്ഞത്?
3. രാവിനെ കാച്ചി കുടിച്ചില്ലേ?
4. ആ വീട്ടിൽ എത്ര മുറിയുണ്ട്?
5. നീ ഞങ്ങളുടെ കൂടെ വരുന്നില്ലേ? എന്താ കാര്യം?
6. അവന്റെ അസുഖം കൂടിയോ?
7. ആരുടെ വയറ് വലിയതാണ്?
8. നിങ്ങൾക്ക് ഇത് പുസ്തകം കൊണ്ടു പോകണോ?
9. അവർക്ക് എത്ര കുട്ടികൾ ഉണ്ട്?
10. നിനക്ക് ഇറച്ചിക്കറി ഉണ്ടാക്കാമോ?

7. Write out all the simple forms of the verbs below. (See the reference list at the beginning of this lesson.)

അയക്കുക

നോക്കുക

കിട്ടുക

Lesson Twelve

GRAMMAR NOTES

12.1. CONSONANT DOUBLING IN CASEFORMS OF WORDS IN റ്റു .

It was seen in 2.1 that certain words double their final consonant before adding case endings as with വീടു 'house', വീട്ടിൽ 'at home, in the house'. The same principle operates for some words ending in റ്റു . The doubled form of റ , റ്റ , is pronounced like English [t] in the word "sighting," but without any aspiration. Thus the locative form of വയറു 'stomach' is വയറിൽ 'in the stomach'. Similarly, one word for 'river' ആറു , which looks and sounds exactly like the number 'six', forms its locative as ആറിൽ 'at, in the river'. Not all words ending in റ്റു follow this rule, however. Thus കാറു 'car' makes its forms normally, i.e. കാറിൽ 'in the car'.

12.2 INDIRECT QUOTES WITH THE QUOTATIVE MARKER എന്ന് .

It was pointed out in 8.5 that there are two ways of reporting someone else's words in Malayalam: using the infinitive 'ാൻ' form of the verb for commands, and the quotative marker എന്ന് for all other kinds of statements, questions, etc. Indirect quotes of this kind are even more common in Malayalam than in English since direct quotes using printed quotation marks is used only in some English influenced kinds of writing. What actually happens in these reported speech cases is that the indirect quote is embedded within the reporting sentence, becoming the direct object of the reporting verb. Following the normal order of elements

within the sentence, the reported sentence (object) falls between the subject and the verb of the reporting (main) sentence. An indirect object, indicating who the quote was originally addressed to, is always present in the mind of the speaker and of the hearer, though it is frequently omitted in the report. If stated, the indirect object is easily recognized by its addressive ending ' - െ-) ഴ ' (see 8.3). The indirect object, and any adverbs, will normally come in the early part of the sentence, perhaps before, perhaps after the subject, but in any case, to the left of the reported sentence object. For stylistic reasons the normal order of elements is sometimes changed, putting the embedded quote either first or last in the sentence with the other elements relocated accordingly (always keeping the basic rules that the subject may only precede, and never follow the verb, and that the verb must occupy the last possible position consonant with the overall structure of the sentence). Examples 1-3 below are all acceptable versions of the same report:

1. അവൻ അതു ശരിയാണെന്ന് പറഞ്ഞു.
'He said it was all right.'
2. അതു ശരിയാണെന്ന് അവൻ പറഞ്ഞു.
'It was all right, he said.'
3. അവൻ പറഞ്ഞു അതു ശരിയാണെന്ന്.
'He said it was all right.'

In reported speech in Malayalam, the verb tense used in the original speech act is preserved, never changed in the report as in English. The timeframe in which the original speech act took place, or will take place, is signaled by the main (reporting) verb only. Thus a past tense verb in a reported quote means that the person quoted was speaking of past time in reference to when he was speaking as in:

4. അവൻ അതു ശരിയായിരുന്നു എന്നു പറഞ്ഞു.

'He said that was all right.'

You will probably have no difficulty in understanding the time relationship between the reporting verb and the reported speech when you hear or read these indirect quotes in Malayalam, but you will have to be careful in speaking or writing, particularly in the early stages of learning, not to transfer your well ingrained English habit of changing the verb tenses in the reported speech to coincide with those of the reporting verb. Also on those rare occasions when you translate Malayalam into English-- to be used sparingly in language learning-- make sure to readjust the verb tenses in reported speech according to English rules. You may notice speakers of Indian English transferring their Malayalam conventions in indirect quotes such as "I thought I will come and see you," "We will find out where did they go," and the like. You can see from this, and from example 6 below that Malayalam preserves the original word order in reported questions rather than rearranging them as in English.

It may further be seen that the citation or quotative marker എന്ന് must always be present in Malayalam and may never be dropped as with 'that' in English.

Malayalam is like English, however, in that it usually changes the pronouns in reported speech to fit the frame of reference of the reporting speaker and listener. Thus if a respected female speaker says എനിക്ക് 'to me', this will be changed to അവർക്ക് 'to her' when her speech is reported; if a speaker says നിങ്ങൾ 'you', it becomes ഞാൻ 'I' in the report; and so on. Witness:

5. അവർക്ക് ഇഷ്ടമില്ലെന്ന് പറഞ്ഞു.

'She said she didn't like it.'

6. ഭർത്താവ് ഞാൻ എവിടെ പോയിയെന്ന് ചോദിക്കില്ല!

'Won't my husband ask where I went?'

7. അവരോടു് നാളെ വരാമോയെന്ന് ചോദിക്കട്ടെ?

'Shall I ask them if they can come tomorrow?'

8. അയാൾ അതു ചെയ്യുമെന്ന് പറഞ്ഞു.

'He said he would do it.'

9. ചേച്ചിക്ക് അവളെ ഏതു ആശുപത്രിയിൽ കൊണ്ടുപോകണമെന്ന് എനിക്ക് അറിയണം.

'I would like to know which hospital sister wants to take her to.'

Note that reported sentences with എന്ന്, as with all others in Malayalam, omit subjects, objects, and other

elements which are clear from the context.

Any indirect quote may be clefted by placing **ആണു്** after the quotative marker **എന്നു്**, and making the reporting verb into a past or present verbal noun with **'ആതു്'**. These embedded sentences with **എന്നു്** are used not only to report what others say, but also for thoughts, feelings, doubts, fears (see 17.2) and for things which one wishes to find out (example 9 above). They are, therefore, a very important aspect of the language to master.

12.3. NORMS OF ADDRESS AND REFERENCE FOR HUSBANDS AND WIVES. It was traditional in Kerala, and throughout much of India, for wives not to speak their husband's name. In the generation of those who are now grandparents, Hindu wives used **പേട്ടൻ** both in addressing and referring to their husbands while Christian wives used **അച്ഛായൻ** or the given name plus **അച്ഛായൻ**. The term **പിള്ളായുടെ അച്ഛൻ**, literally 'the children's father' was also in use, particularly among Christians. Many traditional practices are changing under the impact of mass education and Westernization. Hence, some wives in the former generation, and many in the present one, both call their husbands by name and refer to them by name while talking to others. This is spreading rapidly among the current generation, though the extent varies with community, social class, and even individual family.

Husbands of all communities traditionally referred to their wives by name or by ഭാര്യ 'wife'. Very colloquially, and among or to members of the lower social classes the term പെണ്കുട്ടി [പെണ്ണുപിള്ള] literally 'female child' is used for wife with its corresponding male term മാപ്പിള്ള used for husband as reference terms only.

In addressing the wife, the pronoun നീ is traditional and, as this lesson's conversation shows, is still in common use. The feminine form of the familiar vocative particle എടീ literally 'hey, you', was common but is now going out of use. Both നീ and എടീ signify intimacy as well as social inferiority so that opinions vary as to the question of which meaning dominates in the use of these forms from husbands to wives. In any event, there is a growing tendency now to avoid these marked forms and keep to the relative safety of calling one's wife by name.

12.4. VERBAL NOUNS WITH POSTPOSITIONS. When a verbal noun is governed by a postposition, it is subject to the same rules as other nouns in terms of carrying the ending which the postposition requires. Thus when the verbal noun പോകുന്നത് occurs with the postposition മുമ്പ് 'before' in this lesson's conversation, it must carry the dative ending, yielding the phrase പോകുന്നതിനു മുമ്പ് 'before going'. These verbal nouns actually represent sentences which are embedded as what English grammar would call the object of the postposition. Note that the other elements in the embedded sentence are also a part of the postpositional phrase as in:

1. വൈകുന്നേരം ഓഫീസിൽ പോകുന്നതിനുമുമ്പ്

'before going to the office this afternoon'

2. അവരോടു ചോദിച്ചതിനുശേഷം

'after having asked them'

Note that either present or past tense verbal nouns may occur in these phrases. Ordinarily the subject of the nominalized verb is included in the postpositional phrase only if it is not clear from context, or if it differs from the subject of the main verb of the sentence. Witness:

3. ചേട്ടൻ ഓഫീസിൽ നിന്ന് വരുന്നതിനുമുമ്പ് ഞാൻ കുറി വക്കട്ടെ.

'Let me make the curry before my husband comes (home) from the office.'

12.5. THE PERMISSIVE FORM OF THE VERB. The permissive has the same form for all verbs, i.e. the present stem plus 'അട്ട'. It may be formed by removing 'ഉന്ന' from the simple present and replacing it with 'അട്ട'. Examples appear in this and in succeeding lessons.

The permissive occurs most often with first person subjects, particularly ഞാൻ, and in these cases is usually translated as 'let', 'shall', or 'may'. As may be seen, it is most often a question. Its most common occurrence is that in the last line of Lesson Eight's conversation, ഞാൻ പോകട്ടെ literally 'may I go'. This reflects a rather different convention from that operating in English-speaking cultures, but at the

deeper level, both are forms of courtesy. In English, we soften the blow of terminating a conversation by apologetically stating some reason which constrains us reluctantly to leave. The Malayali softens the blow by deferentially requesting the host's permission to go. The outmoded English expression "I take your leave" shows that our politeness mechanisms were once much closer. Malayalam also has a more straightforward means of leavetaking as in **ഞാൻ പോകുന്നു** 'I am going', which may be used in very informal situations or, especially, when it has been previously established that you will be leaving.

In other cases the permissive reflects a more genuine request or expression of personal desire. Witness:

1. **ഞാൻ ഈ പുസ്തകം എടുക്കട്ടെ** 'May I take this book?'
2. **അവിടെ ഒരു കടയുണ്ട്. പഴം വാങ്ങിക്കൊടു.**

'There's a shop over there; let me buy some bananas.'

3. **കുറച്ചുകൂടെ ചായ തരട്ടെ** "Shall I give (you) some more tea?"

Note that the first person, which is the subject in the Malayalam construction in all meanings, is the object in the 'let' construction in English. This 'let' meaning is the only one when this form is used with the third person. Witness:

4. **അതു പോകട്ടെ.** 'let it go', i.e. 'Nevermind.'

5. **(അങ്ങനെ) ആകട്ടെ** 'Let it be (thus)!'

6. **അവൻ ഇവിടെ ഇരിക്കട്ടെ** 'Let him stay here.'

The permissive has no negative, and the question form with **'-േ-'** is rarely used.

Lesson Thirteen

VOCABULARY

നേരത്തെ

before, previously, early,

അനുമതി

permission

വാങ്ങിയിട്ടുണ്ട്

have (you) gotten, taken

ആവശ്യം

need

ആവശ്യമുണ്ട്

have need, to need

അത്യാവശ്യം

a pressing need

മീറ്റിംഗ് കഴിഞ്ഞിട്ട്

after the meeting is
finished.

സമയം

time

അറിയാൻ പാടില്ല

I do not know, I have
no idea

ചോദിച്ച് പറയാം

I will ask and let
you know.

കഴിഞ്ഞ

last, previous

പോലെ

like, as

പറഞ്ഞതു പോലെ

as you said

ക്ലർക്കു്

clerk

പായ്

loan

ശരിയാക്കുക

to fix, to set right,
to take care of.

[Past tense: ശരിയാക്കി]

ഫോറം

form

ഭേദിക്കുക

to obtain, to get, to buy

[Past tense: ഭേദിച്ചു]

പൂരിപ്പിക്കുക

to fill out, to complete

[Past tense: പൂരിപ്പിച്ചു]

കാണിക്കുക

to show

[Past tense: കാണിച്ചു]

തെറ്റു

mistakes [noun]

തിരുത്തുക

to correct

[Past tense: തിരുത്തി]

ഒരാളെടുത്തുക

to bring to someone

[Past tense: ഒരാളെടുത്തു]

പൈസ

Paisa, a hundredth
of a Rupee

സ്റ്റാമ്പു്

stamp

ഒട്ടിക്കുക

to stick, to paste on

[Past tense: ഒട്ടിച്ചു]

കാപ്പി കുടിക്കുക

to have breakfast, snack

[Past tense: കാപ്പി കുടിച്ചു]

[literally -> to drink coffee]

Lesson Thirteen

READING PRACTICE

A. Note how "-ിച്ചു" combines with the following verbs.

പഠിക്കുക	പഠിച്ചു	അറിയുക	അറിഞ്ഞു
വാങ്ങിക്കുക	വാങ്ങിച്ചു	നടക്കുക	നടന്നു
കിട്ടുക	കിട്ടിയിച്ചു	ഇരിക്കുക	ഇരുന്നിട്ടു
നോക്കുക	നോക്കിയിട്ടു	കേൾക്കുക	കേട്ടിട്ടു
എടുക്കുക	എടുത്തിട്ടു	കാണുക	കണ്ടിട്ടു
തൊടുക്കുക	തൊടുത്തിട്ടു	പോകുക	പോയിട്ടു
പറയുക	പറഞ്ഞിട്ടു	വരുക	വന്നിട്ടു

B. Note how "-ിച്ചുണ്ടു" joins to these verbs.

- | | |
|--------------------|---------------|
| പഠിച്ചിട്ടുണ്ടു | കണ്ടിട്ടുണ്ടു |
| വാങ്ങിച്ചിട്ടുണ്ടു | പോയിട്ടുണ്ടു |
| കിട്ടിയിട്ടുണ്ടു | വന്നിട്ടുണ്ടു |
| നോക്കിയിട്ടുണ്ടു | |
| എടുത്തിട്ടുണ്ടു | |
| തൊടുത്തിട്ടുണ്ടു | |
| പറഞ്ഞിട്ടുണ്ടു | |
| അറിഞ്ഞിട്ടുണ്ടു | |
| നടന്നിട്ടുണ്ടു | |
| ഇരുന്നിട്ടുണ്ടു | |
| കേട്ടിട്ടുണ്ടു | |

CONVERSATION

മധവൻ: മേനോൻ സാറിനെ ദന്നു കാണണം.

ശ്യാമൻ: സാറിനെ കാണാൻ നിങ്ങൾ നേരത്തെ അനുവാദം വാങ്ങിയിട്ടുണ്ടോ?

മധവൻ: ഇല്ല. പക്ഷെ ഒരു അത്യാവശ്യ കാര്യത്തിൽ സാറിനെ കാണാനാണ് ഞാൻ വന്നത്.

ശ്യാമൻ: സാർ ഇപ്പോൾ ഒരു മീറ്റിങ്ങിലാണ്. മീറ്റിങ്ങ് കഴിഞ്ഞിട്ട് സാറിന് സമയമുണ്ടോയെന്ന് അറിയാൻ പാടില്ല സാറിനോടു് ചോദിച്ചിട്ട് ഞാൻ പറയാം

കുറച്ചു കഴിഞ്ഞിട്ട്

ശ്യാമൻ: ശരി. നിങ്ങൾക്ക് സാറിനെ ഇപ്പോൾ കാണാം.

മധവൻ: നമസ്കാരം സാർ. കഴിഞ്ഞ ആഴ്ച സാർ പറഞ്ഞതു പോലെ, ആയിരം രൂപ വായ്പ വാങ്ങിക്കുവാൻ ഞാൻ വന്നതാണ്.

മേനോൻസാർ: അതിന്റെ കാര്യമെല്ലാം ഞാൻ ശരിയാക്കി. നിങ്ങൾ ശ്യാമൻ്റെ കൈയിൽ നിന്നും വായ്പയുടെ ചോറും മേടിയിട്ട് ചൂരിപ്പിക്കണം.

അത് പുനഃ-ചിട്ട് നിങ്ങൾ
 ക്ലാർക്കിനെ കാണിക്കൂ. അയാൾ
 തെറ്റുകൾ നിർമ്മിക്കിയിട്ട് എനിക്ക്
 കൊണ്ടു തരും. അപ്പോൾ ഞാൻ
 അയാളോടു നിങ്ങൾക്ക് ചണം
 തരാൻ പറയാം.

മാധവൻ : ശരി സാർ. ഞാൻ ക്ലാർക്കിനെ
 പോയി കാണട്ടെ.

മേനോൻസാർ: വേറെ ഒരു കാര്യം. ആ
 ചോദ്യത്തിൽ ഇരുപതു രൂപയ്ക്ക്
 സ്റ്റാമ്പ് ഒട്ടിക്കണം. അത്
 ഒട്ടിച്ചിട്ട് ക്ലാർക്കിന്റെ കൈയ്യിൽ
 ചോദനം കൊടുക്കണം.

മാധവൻ : എന്താൻ അങ്ങനെ ആകട്ടെ,
 സാർ.

Lesson Thirteen

EXERCISES

1. A. Repeat after the teacher, counting by tens from ten to one hundred.
- B. The teacher will assign specific decades. Practice counting, using all the numbers up to the following decade (say from 30-40, for example), so that you can recite them fluently when called on. Use the list of numbers in the reference list at the beginning of Lesson Seven for help. Keep in mind that final 'ത' is single in the names of the decades, thus a voiced fricative sound, but doubled 'ത്ത' when the integers are added, thus becoming a voiceless stop sound.

2. A. Give the Malayalam for the following numbers.

25	38	53	21
33	44	99	87
75	66	35	59

- B. The teacher will call on individual students. Each student, in turn, calls on another student, giving him two numbers between twenty and one hundred, hopefully not too far apart. The designated student must then count from the lower to higher number, with no mistakes or omissions. Note, if a higher number is given followed by a lower number, the designated student must count backwards.

3. Make the pairs of sentences in each item below into a single complex sentence using "-ിട്ട്". Note that this will require dropping of the connecting word at the beginning of the second sentence.

1. ഞാൻ വിട്ടിൽ വന്നു. പിന്നെ ഭദ്രാശ കഴിഞ്ഞു.
2. നീ മലയാളം നല്ലപോലെ പഠിക്കൂ. പിന്നെ ഇംഗ്ലീഷ് പഠിക്കണം.
3. സ്വാമിനെ കാണാം. അപ്പോൾ ചോദിക്കാം.
4. അയാൾ തെറ്റു തിരുത്തി. പിന്നെ എന്റെ ഭേദയിൽ വെച്ചു.
5. നിങ്ങൾ ഇരിക്കണം. പിന്നെ ഈ ജോലി ചെയ്യണം.

6. ഞങ്ങൾ പോകാം. പിന്നെ വരാം.
7. ചന്തയിൽ പോകൂ. അവിടെ നോക്കൂ.
8. അമ്മയോടു് ചെന്നു വാങ്ങിക്കൂ. പിന്നെ
ഇണി വാങ്ങിക്കാൻ പോകൂ.
9. ഗീത പുതിയ സാരി ഉടുത്തു.
പിന്നെ ഇവിടെ വന്നു.
10. കുറച്ചു സമയം കഴിയട്ടെ. പിന്നെ
അവരെ വിളിക്കാം.

4. Read the following making sure you understand the meaning, then practice orally by repeating after the teacher.

1. ഗീതയെ കണ്ടിട്ട് എനിക്ക് വീട്ടിൽ പോകണം.
2. നിങ്ങൾക്ക് കുറച്ചു കഴിഞ്ഞിട്ട് സാറിനെ കാണാം.
3. കമല പത്തുരണിക്ക് വീട്ടിൽ നിന്ന് ചന്തക്ക് പോയി.
4. ഹിടാ കൃഷ്ണാ! നീ കാപ്പി കുടിച്ചിട്ട് അമ്പലത്തിൽ പോകൂ.
5. എനിക്ക് കുറച്ചു പണത്തിന്റെ ആവശ്യമുണ്ട്. സാറ് എനിക്ക് അയ്യായിരം രൂപ വായ്പ തരാമോ?
6. കമലേ! രാമൻ എവിടെ പോയെന്ന് അറിയാമോ?
അറിയാൻ പാടില്ല. അമ്മയോടു ചോദിച്ചിട്ട് പറയാം.
7. മേനോൻ സാറിനോട് അനുപാദം വാങ്ങിച്ചിട്ട് വരാം.
8. നിങ്ങൾ പറഞ്ഞത് പോലെ ഞാൻ ആ ഘോരം ചൂരിപ്പിച്ചിട്ട് ക്ലാർക്കിന്റെ കൈയ്യിൽ കൊടുത്തു.

9. രാമൻ ഈ കാര് ഇതിൽ മുമ്പ് ശരിയാക്കിയിട്ടുണ്ട്.
10. എനിക്ക് അവിടെ നിന്ന് ഒരു സ്കാമ്പ് മേടിച്ചു കൊണ്ടുവരാമോ?
11. മാധവ! നിങ്ങൾ ആ ചോറം തിരുത്തി കൊണ്ടുവരൂ. ഞാൻ അത് ഡാറിനെ കാണിച്ചിട്ട് വരാം.

5. Match the appropriate translation from B. with the Malayalam sentences in A. below.

A.

1. ഞാൻ ഈ കടലിൽ പോയിട്ട് നോക്കാം.
2. അവൻ എനോട് ചോദിച്ചിട്ട് പുസ്തകം എടുത്തു.
3. നമുക്ക് ബസ്സിൽ ഇരുന്ന് ടിക്കറ്റ് വാങ്ങിക്കാം.
4. ഞങ്ങൾ കാപ്പി കുടിച്ചിട്ട് പോകാം.
5. ആ സിനിമ കണ്ടിട്ടുണ്ടോ?
6. അത് പറഞ്ഞിട്ട് അവർ വീട്ടിൽ പോയി.

7. നിന്നു കഴിക്കണ്ട, ഇരുന്ന കഴിക്കണം.
കേട്ടോ!
8. രണ്ടു കിലോ ഇറച്ചി വാങ്ങിച്ചുകൊണ്ടുപോ.
9. സാർ ആ കാര്യം കേട്ടിട്ട് എല്ലാം
ശരിയാക്കി.
10. ഞാൻ ദോശ ഉണ്ടാക്കിയിട്ട്
നിങ്ങൾക്കെല്ലാവർക്കും തരാം.

B.

1. When the gentleman heard of the matter, he fixed everything.
2. He asked me before taking the book.
3. I can make dosas for all of you.
4. Let's buy the tickets after we get on the bus.
5. Don't eat standing up. Sit down to eat, hear!
6. Have you seen that movie?
7. I'll go into this shop and look.
8. We'll go after we've had coffee.
9. Get two kilos of meat from the market.
10. They went home after they said this.

6. Prepare written Malayalam responses to the following.

1. ഇതിന് ആരുടെ അനുവാദം വാങ്ങിക്കണം?
2. കാപ്പി കുടിച്ചിട്ട് പള്ളിയിൽ പോകുമോ?
3. മലയാളം പഠിച്ചിട്ടുണ്ടോ?
4. ഈ ചോദ്യം പൂരിപ്പിച്ചിട്ട് ക്ലാർക്കിന്റെ കൈയിൽ കൊടുക്കുമോ?
5. രാജുന്റെയും കമലയുടെയും കാര്യം കേട്ടിട്ടുണ്ടോ?
6. നീ ആരെയാണ് കാണാൻ വന്നത്?
7. നിന്റെ പുനിയ പുസ്തകം അച്ചനെ കാണിച്ചിട്ട് കൊണ്ടു വരട്ടെ?
8. കാര്യം ഇപ്പോൾ ആവശ്യമുണ്ടോ?
9. സാറിന്റെ മീറ്റിങ്ങു് എപ്പോൾ തീരും?
10. കേരളത്തിൽ പോയിട്ടുണ്ടോ?

7. Add "-ിട്ടു" and "-ിട്ടുണ്ടു്" to the following past tense forms.

വായിച്ചു

കഴിച്ചു

വച്ചു

കാണിച്ചു

പറി

കിട്ടി

ശരിയാക്കി

ഉടുത്തു

ചിട്ടുത്തു

കിട്ടുണ്ടു

നടന്നു

ചെയ്തു

തന്നു

Lesson Thirteen

GRAMMAR NOTES

13.1. THE PRESENT PERFECT FORM OF THE VERB. The present perfect form of the verb is made up of the conjunctive verbform (participle), plus the perfective marker '- 1ട്ടു', plus ഉണ്ടു. Conjunctive verbforms end either in ഇ or in the echo vowel ഉ (see 13.2). Note that when it ends in ഇ, the joining device യ is required before '- 1ട്ടു'. In all other cases, the echo vowel drops before '- 1ട്ടു' is added. Witness:

1. ക്ലർക്ക് നന്നുകൾ തിരുത്തിയിട്ടുണ്ടോ?

'Has the clerk corrected the mistakes?'

2. ദോശ കഴിച്ചിട്ടുണ്ടോ?

'Have you ever eaten dosa?'

Note that the two exceptions which do not take യ are പോയി 'went' and ആയി 'became', which lose their final ഇ before '- 1ട്ടു', c.f.

3. അവൻ മദ്രാസിൽ പോയിട്ടുണ്ടോ?

'Has he ever been to Madras?'

4. ഇറച്ചി ചീഞ്ഞയായിട്ടുണ്ടു.

'The meat has gone bad, is spoiled.'

The present perfect is used somewhat less often in Malayalam than its counterpart in English. It is used to describe a completed event (hence the necessity of the completive marker '- 1ട്ടു') in past time, but one whose effects are still significantly in force in the present. Many events which are reported by present perfect verbforms in English, such as 'the taxi has come', 'they have had to study a lot this week', etc.

are reported by simple past tense verbs in Malayalam, viz. **ടാക്സി വന്നു, ഈ ഭരതൃ അവർ കൂടുതൽ പഠിക്കണമായിരുന്നു.** etc.

Malayalam present perfect forms are often not equivalent in meaning to their English counterpart. This is particularly evident with some intransitive verbs as in:

- 5. **തുണിക്കട തുറന്നിട്ടുണ്ട്.**
'The cloth shop is open.'
- 6. **റേഡിയോ ശരിയായിട്ടുണ്ട്.**
'The radio is fixed.'

This usage is also very common with transitive verbs in which case the object of the verb is usually in focus, though the subject can also be included for clarity. Witness:

- 7. **കറി വച്ചിട്ടുണ്ട്** 'The curry is made.'
- 8. **ഞാൻ കറി വച്ചിട്ടുണ്ട്** 'I've made the curry'
or 'I've got the curry made.'

The present perfect is also used in 'have you ever ...' and 'have you ... before' sentences. In such questions there is more emphasis on the results flowing from the action than on the fact of having done it. The real intent of example 2, for instance, is whether the person is familiar with what a dosa is, how it tastes, and so on rather than the fact of having eaten one. The importance of the results are also clear in these examples.

- 9. **കസേരകളും മറ്റും ആ മുറിയിൽ വച്ചിട്ടുണ്ട്.**
'The chairs, and everything, have been put into that room'
(Indian English '... have been kept in that room.')
- 10. **ആ സിനിമ കണ്ടിട്ടുണ്ടോ?**
'Have you seen that movie?'

The negative of the present perfect is made simply by replacing ഉണ്ടു with ഇല്ല . For purposes of a narrative, the focus may be placed on the results of an action at some point in past, rather than present time by replacing ഉണ്ടു with its past form ഉണ്ടായിരുന്നു . Sentences with present perfect verbs may be clefted by placing ആണു after the desired element and replacing ഉണ്ടു with its present verbal noun ഉള്ളതു . Witness:

11. നിങ്ങൾ എപ്പോഴാണ് എന്നോടു് അതു പറഞ്ഞതു്?

'When have you told me that?'

Questions containing '-ിച്ചുണ്ടു' verbforms may be answered with the full positive or negative present perfect form of the verb appearing in the question, but are just as frequently answered by the short forms ഉണ്ടു or ഇല്ല .

13.2. THE CONJUNCTIVE VERBFORM (PARTICIPLE). You have already seen in 13.1 above that the conjunctive verbform is used in forming the present perfect and past perfect verbforms. It is also used in the coordinate and subordinate clauses of complex sentences (see 13.3) hence with all these functions, it is very common in the language. It is formed from the past tense in a very straightforward manner. Past forms ending in ഇ show no change. Those ending in the vowel ഉ reduce it to the echo vowel. The perfective marker '-ിച്ചു' always follows a conjunctive verbform in the mind of the speaker of Malayalam, though often omitted in actual use. When '-ിച്ചു' is present, it is joined according to the rules in 13.1.

The two exceptions, *പോയി* and *ആയി*, are also treated in 13.1. Further examples of the use of the conjunctive participle appear in 13.3 below.

13.3. THE CONJUNCTIVE VERBFORM IN COMPLEX SENTENCES.

It is very common in spoken, as well as written, language to join two sentences together into a single complex sentence. English has different ways of marking the relationship between the sentences joined in this way: 'and', 'before', 'after', and others not relevant here. Malayalam has a single device, the conjunctive verbform (or participle) capable of expressing all three of the relationships just mentioned. Though the language also contains words for 'before' *മുമ്പ്* and 'after' *ശേഷം*, which can be used to show the relationship between such clauses (see 12.4), the commonest means of doing so is with the conjunctive participle.

The common element in these three situations is the sequence of time, i.e. that the action of the verb in the first sentence takes place, and is completed, before the action of the verb in the second sentence. When joined into a complex sentence, the verb of the first sentence appears in the conjunctive form, with the perfective marker *'-ിട്ട്'* understood if not stated, and the verb of the former second sentence appears in the normal verb slot at the end of the sentence and carries the verb endings indicating tense, etc. This suggests that the second verb is the main verb and that the conjunctive verbform is somehow subsidiary, but this is often not the case. In many instances, the two sentences being

joined are of equal importance, and the use of the conjunctive participle as a linking device simply shows that the two actions happen in sequence rather than simultaneously. The resulting complex sentences are equivalent to English compound sentences joined by 'and', and the endings denoting tense, mood, etc. on the second verb also apply to the first. Note that in the compound sentences, both verbs must have the same subject. This often results in the verbs from the two sentences occurring immediately after one another in the complex sentence. Witness:

1. പോയിട്ടു നോക്കൂ. 'Go and see.'
2. ഞാൻ സാറിനോടു ചോദിച്ചിട്ടു പറയാം.
'I will ask the boss and let you know.'
3. അവിടെ ഇരുന്നിട്ടു ഫോറം പൂരിപ്പിക്കട്ടെ.
'May I sit over there and fill out the form?'

You will find some examples where Malayalam expresses something in terms of two serial actions but which your English sense leads you to view as a single action. When our language uses a single word to represent a complex set of actions, we tend to regard it as a unitary whole, ignoring its constituent parts. Thus the final sentence of Conversation Twelve:

4. എന്നാൽ, ഞാൻ ഉണ്ടാക്കി കൊണ്ടുവരാം.

literally, 'Then I will make and bring (coffee) right away.' would appear most naturally in English as either 'I will make (coffee) right away' or 'I will bring (coffee) right away'.

Perhaps the most common instance of this is the standard leavetaking :

5. പോയിട്ടു വരട്ടെ. 'Let me go and (then) come.'

In contrast to the compound sentences, there are many conjoined or complex sentences when one of the two sentences is clearly subordinate to the other from the point of view of meaning. It is in such cases that the linking devices 'before' and 'after' are required in the English equivalents. Note that the complex sentence contains no structural cue as to which of the two sentences is dominant, and which is subordinate in meaning. This can only be deduced from other factors such as one's general knowledge, the specific situation, and sometimes from the meaning of the two sentences. Thus:

6. രവിയെ കണ്ടിട്ട് സിനിമയ്ക്ക് പോകാം.

literally 'We'll see Ravi and go to a movie.'

may be rendered either 'we'll go to the movie after we see Ravi', or 'we'll see Ravi before we go to the movie', depending on what has been said previously. See also:

7. എന്നു കാണിച്ചിട്ട് ക്ലർക്കിന്റെ കൈയിൽ കൊടുക്കണം.

'You should show it to me before giving it to the clerk.'

8. പള്ളിയിൽ നിന്നു വന്നിട്ട് ഞങ്ങൾ കാപ്പി കുടിക്കാം.

'We have coffee after coming (back) from church.'

All manner of endings, positive and negative, may occur on the second verb of the complex sentence. Note that when the second verb carries a negative, this often does not apply to the first (conjunctive) verb, as in:

9. അവൻ പോയിട്ടുവന്നില്ല.

'He left, but he hasn't come (back).'

Even these complex sentences may be clefted by adding ആണ്

after '-ിട്ടു', and making the second verb into a verbal noun. Note that '-ിട്ടു' is required when clefting, and that this structure places strong emphasis on the first of the two sentences.

10. ഞാൻ തെറ്റുകൾ ഉണ്ടായെന്ന് നോക്കിയിട്ടാണ് അയാളുടെ കൈയിൽ അതു കൊടുത്തത്.

'I did check for mistakes before I gave it to him.'

It is also possible to add the emphatic '-...-ഉള്ളൂ' with a similar, but even more precise meaning as in:

11. തെറ്റുകൾ ഉണ്ടായെന്ന് നോക്കിയിട്ടേ ഞാൻ അയാളുടെ കൈയിൽ അതു കൊടുത്തുള്ളൂ.

'It was only after correcting the mistakes that I gave it to him.'

13.4. THE INTENSIFYING PREFIX 'അതി-'. The prefix 'അതി-' can be added to some words to intensify their meaning. For example ആവശ്യം 'need', അത്യാവശ്യം 'great, extreme need'. Note that the short ഇ vowel has become യ before the initial ആ of ആവശ്യം. The item in this lesson's conversation അത്യാവശ്യ 'very, extremely necessary' is the adjective formed by removing the final '-ം' from the noun (see 15.1). There is no way to predict which words will accept 'അതി-', so this information is mainly for your passive rather than active vocabulary. Two other cases are ആഗ്രഹം 'desire' which forms അത്യാഗ്രഹം 'extreme desire, covetousness', and വേദന 'pain' which forms അതിവേദന 'intense pain'. Malayalam, like English, has a number of prefixes and suffixes which are used to form derived nouns.

Some of the more common ones are treated in Lessons Twenty-Two and Twenty-Three.

13.5. THE PAST VERBAL ADJECTIVE. It was shown in 8.2 how adjectives may be formed from simple present tense verb-forms by changing the final ഉ to അ. Adjectives may also be made from past tense verbforms. Those ending in ഉ replace ഉ with അ (just as the present forms), while those ending in ഇ require the joining device യ before adding the adjectival ending അ. Witness:

1. കഴിഞ്ഞ ആഴ്ച 'last week'
2. ഇപ്പോൾ വന്ന സാർ 'the gentleman who just came'
3. ആ ദിവസം കിട്ടിയ ബസ് 'the bus (we) got that day'

As the above examples illustrate, these forms sometimes appear as simple adjectives, sometimes as the verbal element of a relative clause.

13.6. EXCEPTIONS TO POSTPOSITIONS REQUIRING ENDINGS.

In 8.1 it was shown that the postposition പോലെ 'like' requires the accusative ending on its preceding noun. This holds true for all nouns except for those containing 'അതു', including verbal nouns, which retain the nominative form. See:

1. അതു പോലെ 'like that' 'like it'
2. ചെറിയതു പോലെ 'like the little one'
3. സാർ പറഞ്ഞതുപോലെ 'as you (respected) said'

One other postposition, കൂടാതെ 'besides', which also requires the accusative form of preceding nouns, behaves similarly with respect to nouns in 'അതു'. Thus:

4. അതു കൂടാതെ 'besides that', 'besides'
 5. പുതിയതു കൂടാതെ 'besides the new one'
 6. സാർ പറഞ്ഞതു കൂടാതെ 'besides what you (respected) said'

All other postpositions require case endings on their preceding nouns as described in 12.4.

Section Titles in Malayalam Newspapers

- | | |
|-----------------------------|---------------------|
| 1. a) വാർത്തകൾ ചുരുക്കത്തിൽ | News in brief |
| b) ഒറ്റ നോട്ടത്തിൽ | |
| 2. a) വിവാഹഭവദി | Wedding Section |
| b) വിവാഹിതരായി | |
| 3. പരസ്യം | Advertisement |
| 6. യുവരംഗം | Youth Scene |
| 7. a) വ്യാപാര നിലവാരം | Market Quotations |
| b) മാർക്കറ്റ് | |
| 8. a) നിര്യാതരായി | Obituaries |
| b) ചരമങ്ങൾ | |
| c) മരണവാർത്ത | |
| 9. തലസ്ഥാന വാർത്തകൾ | Capitol News |
| 10. ഇന്നത്തെ ചിന്താവിഷയം | Thought for the day |
| 11. പുസ്തകാഭിപ്രായം | Book Criticism |
| 12. ഇന്നത്തെ പരിപാടി | Today's Programme |
| 13. a) പത്രാധിപകരുടേക്ക് | Editorial |
| b) മുഖപ്രസംഗം | |
| 14. കലാരംഗം | Arts Scene |
| 15. സാഹിത്യഭവദി | Literary Section |

Lesson Fourteen

Reference List

- | | |
|---|--|
| 16. കാലാവസ്ഥ | Weather Report |
| 17. തരാതരം പരസ്യങ്ങൾ
വിൽപ്പനക്കു്
വീടു് വാടകക്കു്
വൈവാഹികം | Classified Ads.
For Sale
House for rent
Matrimonial |
| 18. അറിയിച്ചുകൾ | Notices
Announcements |
| 19. വായനക്കാരുടെ കത്തുകൾ | Readers' Letters |
| 20. എ കളിരംഗം
ബ) ബ്ലോക്കട്സ് രംഗം | Sports scene . |
| 21. എ സിനിമാരംഗം
ബ) താരാപഥം | Films, Film Scene |
| 22. ജില്ലാ വാർത്തകൾ | District News |
| 23. പ്രാദേശിക വാർത്തകൾ | Regional News |
| 24. റേഡിയോ | Radio, timetable
of Programmes |
| 25. വാരാന്ത്യപ്പതിപ്പു് | Weekend Special
Weekend Supplement
Weekend Edition |

VOCABULARY

വാർത്ത	News
ചുരുക്കം	Brief
ഒന്ന്	One
നോട്ടം	Look
വിവാഹം	Marriage
വേദി	Stage, Section
വിവാഹിതർ	Married persons
യുവാവു [പ്ര. യുവാക്കൾ]	Young man
യുവതി [പ്ര. യുവതികൾ]	Young woman
രംഗം	Scene
വ്യാപാരം	Business, Trade
നിലവാരം	State, Situation, Standard
നിര്യാണം	Death
മരണം	Death
ഇന്നത്തെ	Today's
ചിന്ത	Thought
വിഷയം	Subject
അഭിപ്രായം	Opinion, Criticism
പരിപാടി	program

പത്രം	Newspaper
പത്രാധിപൻ	Editor
കുറിപ്പ്	Note [noun]
മുഖം	face
പ്രസംഗം	Speech
കല	Art
സാഹിത്യം	Literature
തരം	type
തരാതരം	Various
വിൽപ്പന	Sale
വാടക	Rent
അറിവ്	Knowledge
അറിയിക്കുക	To make known
അറിയിപ്പ്	Notice, Announcement
വായന	Reading [Noun]
വായനക്കാർ	Readers
കത്ത്	Letter
കളി	Game
കളിക്കുക	To play
[past: കളിച്ചു]	274 -

Lesson Fourteen

Vocabulary

താരം	star
പഥം	path
താരാപഥം	Galaxy
പ്രാദേശിക	Regional
വാരം	Week
അന്ത്യം	End
പതിപ്പ്	Edition.
കാണും	one will find
ഇഷ്ടമുള്ള	which (you) like
പറ്റി	About, Concerning
പറ്റിയുള്ള	Which (are) Concerning
—-ഓ—-ഓ.	—- or —-
വായിച്ചാൽ	if you read
നടക്കുക	to take place
	to go on

Lesson Fourteen

READING PRACTICE

- A. Read through the reference list placing an A beside each of the four section titles containing the word "പാതാ".
- B. Read through the reference list again, this time placing a B beside each of the three section titles containing the word "ചേരി".
- C. Read through the reference list once again, this time placing a C beside each of the five section titles containing the word "രംഗം".

Lesson Fourteen

CONVERSATION

രാമാ! നീ പത്രം വായിക്കണം.
 പത്രം വായിച്ചാൽ ഏല്പാ വാങ്ങിയു
 അറിയാം. പത്രത്തിൽ ഇല്ലാവാങ്ങിയു
 തലസ്ഥാന വാങ്ങിയു കാണാം.
 യുവതികൾക്കും യുവാക്കന്മാർക്കും
 ഇഷ്ടമുള്ള കാര്യങ്ങൾ യുവരംഗത്തിൽ
 വായിക്കാം. ബ്ലോർസ്സ് രംഗത്തിൽ
 കുളികളെ പറ്റിയുള്ള വാങ്ങുകയുണ്ട്.
 നിനക്ക് സാഹിത്യത്തെ പറ്റിയോ
 കലയെ പറ്റിയോ അറിയണമെങ്കിൽ
 സാഹിത്യവേദിയോ കലാരംഗമോ
 വായിച്ചാൽ മതി. താരാപഥം
 വായിച്ചാൽ ചുനിയ സിനിമകളെ
 പറ്റിയും താരങ്ങളെ പറ്റിയും അറിയാം.
 ഇന്നത്തെ പരിപാടിയിൽ പട്ടണത്തിൽ
 ഇന്നു നടക്കുന്ന കാര്യങ്ങളെ പറ്റി
 വായിക്കാം.

പത്രത്തിൽ പരസ്യങ്ങളും
 ഉണ്ട്. തന്മാതരം പരസ്യങ്ങളിൽ

വിൽകുന്ന പരസ്യങ്ങളും, വൈവാഹിക
 പരസ്യങ്ങളും കാണാം. പിന്നാ!
 ഇഷ്ടം മനസ്സിലായില്ല, പത്രം
 വായിക്കുന്നത് നല്ലതാണ് എന്ന്, ഇതാ,
 ഇന്നത്തെ പത്രം. വീട്ടിൽ പോയിട്ട്
 വായിച്ചു നോക്കൂ!.

Lesson Fourteen

EXERCISES

1. Use the items below to form answers to questions put by the teacher or by classmates as in the model.

Question: നിങ്ങൾ പത്രത്തിൽ എന്താണ് വായിക്കുന്നത്?

Answer: ഞാൻ _____ ആണ് വായിക്കുന്നത്?

- a) തലസ്ഥാനവാത്സകൾ
- b) മാക്സ്
- c) റേഡിയോ
- d) ക്യാലാവസ്ഥ
- e) വൈകാരിക പരസ്യങ്ങൾ
- f) കളിരംഗം
- g) ഇനത്തെ പരിപാടി
- h) താരാപഥം
- i) പുസ്തകാഭിപ്രായം
- j) പരസ്യം

2. Form the plurals of the singular nouns below.

- വാത്സ
- പരസ്യം
- താരം
- കുറിപ്പ്
- പരിപാടി
- ചരമം
- വിഷയം
- കല
- കണ്ണത്ത്
- വേദി
- കാര്യം
- പട്ടി

- ആശുപത്രി
- ഇണി
- കട
- കുട്ടി

3. Read the following making sure you understand the meaning.

1. എന്റെ മകനും കുമ്പയ്യും ഇന്നു
വൈകുന്നേരം വിവാഹിതരാകും.
2. രാമന്റെ വീടു വിൽപ്പനക്കാരനാണ്
ഇന്നത്തെ പത്രത്തിൽ പരസ്യം ഉണ്ട്.
നമുക്ക് അത് വാങ്ങിക്കണ്ടോ?
വാങ്ങിക്കാൻ എനിക്ക് ഇഷ്ടമാണ്.
പക്ഷെ, പണം വേണ്ടേ?
3. ഇന്നത്തെ യുവതികൾക്കും
യുവാക്കൾക്കും പത്രത്തിൽ
കലാരംഗം, സാഹിത്യവേദി, കളിരംഗം,
സിനിമാരംഗം എന്നിവ വായിക്കുന്നത്
ഇഷ്ടമാണ്.
4. തലസ്ഥാന വാങ്ങുക വായിച്ചാൽ
തിരുവനന്തപുരത്ത് നടക്കുന്ന
കാര്യങ്ങളെല്ലാം അറിയാം.
5. ഇന്നത്തെ പത്രാധിപ കുറിപ്പ് നിങ്ങൾ
വായിച്ചോ? വളരെ നന്നായിരിക്കുന്നു.
വായിച്ചു നോക്കൂ.

6. റേഡിയോ വാക്ക് എത്ര മണിക്കാരണന്ന് അറിയാമോ?
ഏഴ് ദൂഷണിയഞ്ചിന്.
- അച്ഛൻ മലയാളം വാക്ക്യാണോ ഇംഗ്ലീഷ് വാക്ക്യാണോ?
മലയാളം വാക്ക്. ഇംഗ്ലീഷ് വാക്ക് എട്ടു നാൽപ്പതിനാണ്.
7. കേരളത്തിൽ നല്ല തരം പഴങ്ങൾ വാങ്ങിക്കാൻ കിട്ടും.
8. വാരാന്ത്യ ചരിച്ച് കാണുന്നില്ല. നീ അതു കണ്ടോ?
ഇല്ല. ഇന്ന് പയ്യൻ കൊണ്ടുവന്നില്ല. കിടയിൽ പോയി ഞാൻ വാങ്ങിക്കണ്ടു? അതു കൊള്ളാം.
9. മേനോൻ സാറിന്റെ ചുരുക്കത്തിനെപ്പറ്റി എനിക്ക് നല്ല അഭിപ്രായമാണ്.
10. ഇന്നത്തെ വാക്കുകളെല്ലാം ചുരുക്കത്തിൽ എങ്ങോട്ട് പറയാമോ? അതു പറ്റില്ല. എനിക്ക് ഇച്ഛാപദ സമയമില്ല.

Lesson Fourteen

GRAMMAR NOTES

14.1. THE GENERALIZING PARTICLE 'ഉം' WITH 'ALL' AND OTHER POSITIVE EXPRESSIONS. The use of 'ഉം' in negative expressions is treated in 9.5. Some positive expressions also either require or permit 'ഉം'. Most notable of these is the irregular adjective എല്ലാ 'all' which requires 'ഉം' at the end of its noun phrase. When എല്ലാ functions as a pronoun, meaning 'all' or 'everything', then 'ഉം' is joined directly to it, with 'ഉം' being lost in the process. (Note that one of the ways in which എല്ലാ is irregular is that it does not form a noun or pronoun with അത്.) On the other hand, if എല്ലാ functions as an adjective modifying a separate noun in the phrase, then 'ഉം' is joined to the end of the noun, but only after all other endings which the noun may take such as plural marker and/or case endings.

Witness:

1. ഞാൻ എല്ലാം കണ്ടു. 'I saw everything.'
2. ഞങ്ങൾ എല്ലാ വലിയ പട്ടണങ്ങളും കണ്ടു.
'We saw all the large cities.'
3. നിന്റെ എല്ലാ കൂട്ടുകാരെയും എനിക്ക് ഇഷ്ടമാണ്.
'I like all your friends.'

Note that എല്ലാവരും 'everybody' consists of എല്ലാ plus the human plural marker 'വർ' plus 'ഉം'. The use of 'ഉം' in indefinite pronouns will be treated later (see 22.1).

The particle 'ഉം' is also required with words of quantity where it carries a kind of emphatic sense. Lesson Eleven's conversation contains the sentence:

4. അത്രയും രൂപ വെറുനെ കുളഞ്ഞല്ലോ.

'You wasted that much money' literally, ... as much money as that.

5. ഇത്രയും മതിയോ? 'Is this much enough?'
literally, 'is as much as this enough.'

14.2. USES OF PRESENT CONDITIONAL SENTENCES. Conditional sentences consist of two parts, the clause containing the condition, and the clause containing the expected result. When the timeframe of the conditional sentence is future, the verbform is followed by the conjunction 'എങ്കിൽ' 'if'. Witness:

1. അയാൾ കാർ അയക്കുമെങ്കിൽ ഞാൻ വരാം.

'If he sends the car, I will come.'

Roughly the same meaning is conveyed by a conditional sentence having a present timeframe. Here the 'if' clause must contain the past tense form of the verb followed by the conjunction 'യാൽ'. also meaning 'if'. Witness:

2. അയാൾ കാർ അയച്ചാൽ ഞാൻ വരാം.

'If he sent the car, I would come.'

Conditionals in the past tense timeframe are covered in 23.2.

Though the present and future 'if' clauses are often interchangeable, there are certain instances where they are not. The present conditional is conventionally the only one used with a few very frequent one-word result clauses including കൊള്ളാം, 'it would be good', or, often, 'it would be better', and മതി, 'it is enough' or often, 'just,' or 'simply'. These deserve special mention as they are used in Malayalam in cases where our English sense would not suggest the use of a conditional at all.

Witness:

3. ഞാൻ സാറിന് ഫോറം തരട്ടെ?

'Should I give the form to you (polite)?'

ക്ലർക്കിന്റെ ടൈപ്പിൽ കൊടുത്താൽ മതി.

'Just give it to the clerk.'

4. അപ്പോൾ സാറിന്റെ ഓഫീസിൽ ഞാൻ ഇന്നു വരട്ടെ?

'Then, should I come to your office today?'

നാളെ വന്നാൽ കൊള്ളും. 'Tomorrow would be better.'

14.3. THE 'EITHER ... OR' CONSTRUCTION. 'Either ... or' is handled similarly to the conjunction 'and' (see 3.5). Instead of '-ഉം', the marker is '-ഒ-)', and it must be joined to both alternatives cited. Witness:

1. നിങ്ങൾക്ക് ടീയോ വെണമോ കാപ്പിയോ?

'Do you want tea or coffee?'

Sometimes, instead of juxtaposing two nouns, the alternatives are stated in separate phrases of even clauses. Thus:

2. നിങ്ങൾക്ക് ടീ വെണോ കാപ്പി വെണോ?

'Do you want tea, or do you want coffee?'

3. കേശവനോ രാജനോ നിങ്ങൾ പഠിപ്പിച്ചത്?

'Is it Keshavan, or is it Rajan that you taught?'

Note that '-ഒ-)', like other conjunctions, is always the final element in the clause or phrase.

14.4. RELATIVE AND DESCRIPTIVE CLAUSES FORMED WITH '-ഉള്ള'

It was already mentioned in 9.1 that Malayalam contains a relatively small number of simple or real adjectives, i.e. those consisting of a single basic word. In the majority of cases, adjectives are made from other types of words by making them into clauses. The function of an adjective is to describe or qualify a noun. When a clause is made into an adjective, its verb must carry the adjective marker '-ആ'. This process is described for present

tense verbforms, including desideratives, in 8.2, and for past tense verbforms in 13.4.

When the verb of the clause is ഉണ്ടു് , or when a phrase or word is to be adjectivized, '-ഉള്ള' is required. This is the present participle of the verb ഉണ്ടു് , thus it replaces ഉണ്ടു് in those clauses which would have that verb in their independent form. Thus the sentence യുവാക്കന്മാർക്ക് ജോലി ഉണ്ടു് 'the young people have jobs' is made into a descriptive clause as:

1. ജോലിയുള്ള യുവാക്കന്മാർ 'young people who have jobs'

Note that the subject, or other word, in the independent version of the clause is deleted since it also appears in the main sentence as the head noun of the noun phrase into which the adjective clause has been incorporated. Such adjective, or descriptive clauses are often called "relative clauses" because they relate to one particular noun within the larger sentence. Note that the relative clause always occurs to the left of its noun in Malayalam, never to the right of it as in English. Sentences whose main verb is ആണു് are made into relative clauses with ആയ , not '-ഉള്ള' (see 21.1). In the case of those expressions which may either take ഉണ്ടു് or ആണു് , the latter is used more often in the formation of adjective clauses, c.f.

2. എനിക്ക് ഇഷ്ടമുള്ള കറികൾ

'curries (which) I like'

In English, prepositional phrases and words may be made into adjectives without the overt use of a verb or relative pronoun, 'who',

'which' or 'that'. In Malayalam, no relative pronoun is required, but an adjectivized form of the verb, usually -ഉള്ള, must be used. In reality, then, all adjectives which are not simple adjectives in Malayalam are by definition relative clauses.

- 3. കളികളെപ്പറിയുള്ള വാർത്തകൾ 'news about games'
- 4. മദ്രാസിൽ നിന്നുള്ള സാരികൾ 'saris from Madras'
- 5. സന്തോഷമുള്ള വാർത്ത 'a happy (bit of) news'
- 6. കൊച്ചിയിലേക്കുള്ള ടിക്കറ്റുകൾ 'tickets to Cochin'
- 7. വിൽക്കാനുള്ള പുസ്തകങ്ങൾ 'books to be sold'

As may be seen, a wide variety of phrases and words may be made into adjectives in this way including phrases ending in a post-position, nouns bearing case endings, and infinitives.

14.5. IRREGULAR POSSESSIVE FORMS IN '-ത്തെ'. A few groups of words take the irregular possessive ending '-ത്തെ'. These include one set of time adverbs, one set of place adverbs, and a few nouns ending in '-ൾ'. Here are some examples:

- 1. അന്നത്തെ പരിപാടി 'that day's program'
- 2. അവിടുത്തെ പള്ളികൾ 'the churches there'

Literally, 'the churches of that place.'

Note that the final 'എ' of അവിടെ becomes 'ഉ' before '-ത്തെ'.

- 3. ആദ്യത്തെ കളി 'the first game'

The number of words taking this ending is very small, but some of them are very common. Since there is no way to tell which words require this special ending, they must simply be learned as items.

Note that they are all nouns in one way or the other. Even ഇവിടെ is actually ഇത് 'this' plus ഇടം 'place with the special colloquial locative ending '-എ' (see 18.1).

Lesson Fifteen

REFERENCE LIST

Forms of the Verbal Noun

NOTE: Meanings given here apply only when the verbal nouns appear without postposition.

Case	Present	Past	Meaning
Nominative	പോകുന്നത്	പോയത്	going, having gone
Possessive	പോകുന്നതിന്റെ	പോയതിന്റെ	of going, having gone
Dative	പോകുന്നതിന്	പോയതിന്	for, in going, having gone
* Accusative	പോകുന്നതിനെ	പോയതിനെ	—
Addressive	does not	occur	—
Locative	പോകുന്നതിൽ	പോയതിൽ	In going, having gone; to go, to have gone
** Instrumental	പോകുന്നതിനാൽ	പോയതിനാൽ	because of going, having gone

* Occurs only with postpositions: like, than, about, etc.

** The instrumental meaning of by, by means of, applies only to ordinary nouns, not to verbal nouns.

ബസ്സ്റ്റാൻഡിലെ

at or of the bus stop

വറുഗീസ്യ

a name, Malayalam form of George

ആഹാ!

Oh! [an exclamation of surprise]

കേശവൻനായർ

a name [Nair is a surname as well as the name of a prominent Hindu Caste in Kerala]

യാത്ര അയക്കുക [Y]

to see off [someone]

ഇനയിടെ

recently

കല്യാണം

marriage

കല്യാണം കഴിക്കുക

to get married

രണ്ടു പേരും

both

[Accusative: രണ്ടുപേരെയും]

കയറുക

to get on, to get into, to enter

[Past tense: കയറി]

നിൽക്കുക
[Past tense: നിന്നു]

to stand, to wait,
to stop

സ്ത്രീ

Woman

സന്തോഷം

happiness

(എനിക്ക്) കണ്ടതിൽ
വളരെ സന്തോഷം
(ആയി)

(I am) happy to
see (them)

സംസാരിക്കുക
[Past tense: സംസാരിച്ചു]

to converse

ആഗ്രഹം

desire

(എനിക്ക്) ആഗ്രഹമുണ്ട്

(I) wish to

ഈ സമയത്ത്

At this time

വിട്ടുപോകുക
[Past tense: വിട്ടുപോയി]

to leave

വിട്ടുപോയ

which has left
[Verbal Adjective]

Lesson Fifteen

മിന്നിടുക

ഭ്രാന്താകുക

[past tense: ഭ്രാന്തി]

ശരിയായിട്ടുള്ള

അത് പിന്നെ ആകട്ടെ

ബസ്സിനടുത്തേക്ക്

Vocabulary

hour

to think, to feel

right [which is correct]

[I will] do that later

[literally, let it be later]

over to the bus

Lesson Fifteen

READING PRACTICE

A. Read the past conditional forms of the verbs below.

സംസാരിച്ചു	സംസാരിച്ചാൽ
അയച്ചു	അയച്ചാൽ
കുടിയി	കുടിയിയാൽ
തോന്നി	തോന്നിയാൽ
എടുത്തു	എടുത്താൽ
കൊടുത്തു	കൊടുത്താൽ
പറഞ്ഞു	പറഞ്ഞാൽ
നിന്നു	നിന്നാൽ
നടന്നു	നടന്നാൽ
കേട്ടു	കേട്ടാൽ
കണ്ടു	കണ്ടാൽ

B. Read the locative verbal nouns (present tense) of the verbs from A. above.

- സംസാരിച്ചതിൽ
- അയച്ചതിൽ
- കുടിയിയിൽ
- തോന്നിയിൽ
- എടുത്തിൽ
- കൊടുത്തിൽ
- പറഞ്ഞതിൽ
- നിന്നതിൽ
- നടന്നതിൽ
- കേട്ടതിൽ
- കണ്ടതിൽ

C. Read the present and past tense verbal adjectives below.

Present

സംസാരിക്കുന്നു

അയക്കുന്നു

കുയറുന്നു

തോന്നുന്നു

എടുക്കുന്നു

കൊടുക്കുന്നു

പറയുന്നു

നീൽക്കുന്നു

നടക്കുന്നു

കേൾക്കുന്നു

കാണുന്നു

Past

സംസാരിച്ചു

അയച്ചു

കുയിരിയ

തോന്നിയ

എടുത്തു

കൊടുത്തു

പറഞ്ഞു

നീന്നു

നടന്നു

കേട്ടു

കണ്ടു

CONVERSATION

ബസ് സ്റ്റാൻഡിലെ ഒരു രംഗം

വറുഗീസ്: ആഹാ! ഇത് കേശവൻ നായരാണ്ല്ലോ! നിങ്ങൾ ഇവിടെ എന്ത് ചെയ്യുന്നു.

കേശവൻ: ഞാൻ എന്റെ മകനെയും ഭാര്യയെയും കൊച്ചിയിലേക്ക് യാത്ര അയക്കാൻ വന്നതാണ്.

വറുഗീസ്: ഏത് മകനും ഭാര്യയും? ഇവിടെ കല്യാണം കഴിച്ച മകനും ഭാര്യയുമാണോ, അവരെ രണ്ടു പേരെയും ഞാൻ കണ്ടിട്ടില്ലല്ലോ.

കേശവൻ: അതാ, ആ ബസ്സിൽ ഇപ്പോൾ കയറുന്ന ആൾ എന്റെ മകനാണ്. അവന്റെ പുറകിൽ നിൽക്കുന്ന സ്ത്രീയാണ് അവന്റെ ഭാര്യ.

വറുഗീസ്: അവരെ രണ്ടു പേരെയും കണ്ടതിൽ വളരെ സന്തോഷം. അവരോട് സംസാരിക്കണമെന്ന് എനിക്ക് ആഗ്രഹമുണ്ട്. പക്ഷെ, ഇപ്പോൾ എനിക്ക്

സമയമില്ല. കോട്ടയത്തിന്
 പോകാനാണ് ഞാൻ വന്നത്.
 ഈ സമയത്ത് കോട്ടയത്തിന്
 ഒരു ബസ് ഉണ്ടെന്നാണ് എന്റെ
 അറിവ്.

കേശവൻ: അയ്യോ! ഇപ്പോൾ ഇവിടെ
 നിന്ന് വിട്ടുപോയ ആ ബസ്
 കോട്ടയത്തിനായിരുന്നു. അടുത്ത
 ബസ് മുക്കാൽ മണിക്കൂർ
 കഴിഞ്ഞാണെന്ന് തോന്നുന്നു. ആ
 ആചീസിലിരിക്കുന്ന ആളിനോടു
 ചോദിച്ചാൽ ശരിയായിട്ടുള്ള
 സമയം അറിയാം.

വറുഗീസ്: അത് പിന്നെ ആകട്ടെ. ഇപ്പോൾ
 എനിക്ക് നിങ്ങളുടെ മകനോടും
 ഭാര്യയോടും സംസാരിക്കാമല്ലോ.

കേശവൻ: ശരി, എന്നാൽ നമുക്ക് അവരുടെ
 ബസ്സിനടുത്തേക്ക് നടക്കാം.

Lesson Fifteen

EXERCISES

1. A. Fill in the blanks with the appropriate form of the verbs in parentheses as in the model.

Model: ഇപ്പോൾ _____ ആൾ ആരാണ്.
[വരുക]

ഇപ്പോൾ വരുന്ന ആൾ ആരാണ്.

1. ആ കിടയിലേക്ക് ഇപ്പോൾ _____ സ്ത്രീ എന്റെ ഭാര്യയാണ്. [കയറുക]
2. അമ്മയോടു് ഇപ്പോൾ _____ ആൾ ചന്ദ്രയുടെ മുഖിലൂളൂട്ടു പിട്ടിലാണ് താമസിക്കുന്നത്. [സംസാരിക്കുക]
3. ആ കാഷിക്കിടയിൽ ജോലി _____ ചെയ്യുന്ന ഒരാളിൽ ഇതു കൊടുക്കാമോ? [ചെയ്യുക]
4. ആ മേശയുടെ അടുത്തു് _____ ആൾ ഒരു ഡാക്ടറാണ്. [ഇരിക്കുക]
5. മേനോൻ സാറിന്റെ ഒരാളിൽ നിന്നു് ചുരുക്കം _____ ആളിനോടു്, ഇങ്ങോട്ടു് വരാൻ പറയണം. [മേടിക്കുക]

- B. Fill in the blanks with the appropriate form (past verbal adjective) provided as in the model.

Model: ഇപ്പോൾ _____ ആൾ ആരാണ്.
[വരുക]
ഇപ്പോൾ വന്ന ആൾ ആരാണ്.

1. അവിടെ _____ ആൾ എന്റെ ചേട്ടനാണ്. [നിൽക്കുക]

2. ആ ഭവനത്തിൽ നിന്ന് പുറത്തുപോകാൻ സാധിക്കാതെ നിങ്ങൾക്ക് അറിയാമോ? [ചിട്ടക്കുക]
3. നീ ഇന്ന് രാവിലെ _____ പുറത്തുപോകാൻ സാധിക്കാതെ. [കുറയുക]
4. ഇന്ന് നീ _____ സാരി അമ്മ വാങ്ങിച്ചതാണ്. [ഉടുക്കുക]
5. ഞാൻ _____ പേരിൽ നിന്നു നിങ്ങൾ ഇഷ്ടമാണോ? [തന്നു]

2. Combine the pairs of sentences using a verbal adjective as in the model.

Model: ഇപ്പോൾ ഒരു സ്ത്രീ വന്നു. അവൾ നീ കണ്ടോ?
 ഇപ്പോൾ വന്ന സ്ത്രീയെ നീ കണ്ടോ?

1. ഇന്നലെ ഞാൻ ഒരു കാര്യം പറഞ്ഞു. അത് നീ ശരിയാക്കിയോ?
2. ആ കമ്പോളത്തിൽ ഒരു കമ്പോളം ഇരുന്നു. അയാൾ എന്റെ അനുജനാണ്.
3. ഇപ്പോൾ ഒരു ബസ് പോയി. ആ ബസ് കോട്ടയത്തിനാണ്.
4. ചേട്ടനും ചേച്ചിയും ഒരു സിനിമ കണ്ടു. അത് നന്നായിരുന്നോ?
5. ആ ആഫീസിൽ ഒരു ക്ലർക്ക് ജോലി ചെയ്യുന്നു. അയാൾക്ക് ഈ പേരും കൊടുക്കണം.

- 6. ഒരു സ്ത്രീ ആശുപത്രിയിൽ കയറുന്നു. അവർ എന്റെ ചേച്ചിയാണ്.
- 7. സാർ ഒരു പുസ്തകം വായിക്കുന്നു. അത് എന്താണ്.
- 8. ഒരു സ്ത്രീ ഇന്ന് സാറിനെ കാണാൻ വന്നു. അവരെ നിങ്ങൾ കണ്ടോ?
- 9. ഇൻഡ്യയുടെ വടക്കു ഭാഗത്തു് ഒരു പച്ചതം സ്ഥിതി ചെയ്യുന്നു. അതിന്റെ പേരെന്താണ്?
- 10. അതാ ഒരു സ്ത്രീ ആ കൂടയിൽ നിന്ന് ഇണി വാങ്ങിക്കുന്നു. അവർ എന്റെ റീച്ചറാണ്.

3. Transpose the following sentences as in the model

Model: ഇപ്പോൾ വരാമെങ്കിൽ സാറിനെ കാണാം.
ഇപ്പോൾ വന്നാൽ സാറിനെ കാണാം.

- 1. അവിടെ നിൽക്കുമെങ്കിൽ ചെപ്പു കിട്ടും.
- 2. അവരെ വീട്ടിൽ കൊണ്ടുവരുന്നെങ്കിൽ അമ്മക്ക് സന്തോഷമാകും
- 3. ജെയിംസിനോടു് ചോദിക്കുന്നെങ്കിൽ ആ കാര്യം അറിയാം.
- 4. കറച്ചു സമയം ഇരിക്കുന്നെങ്കിൽ സാറിനെ കാണാം.
- 5. പള്ളിയിൽ പോകുന്നെങ്കിൽ അച്ഛനെ കാണാം.

6. കിന്യാകുമാരിയിൽ നിന്ന് നോക്കുമെങ്കിൽ രണ്ടു കടൽ കാണാം.
7. നിന്റെ ബ്ലൗസ് അഡൽക്ക് ചേരുമെങ്കിൽ കൊള്ളാം.
8. ഇറച്ചി തീൻ പോകുമെങ്കിൽ ഞാൻ ചന്തയിൽ പോയി വാങ്ങിച്ചു കൊണ്ടു വരാം.
9. ട്രെയിനിൽ യാത്ര ചെയ്യുമെങ്കിൽ വളരെ എളുപ്പമാണ്.
10. ഈ മേശ പലിയതായിരുന്നെങ്കിൽ വളരെ നന്നായിരുന്നു.

4. Read the following making sure you understand the meaning, then practice orally by repeating after the teacher.

1. അവരോടു് ചോദിച്ചാൽ രമ എപ്പിടെയാണ് താമസിക്കുന്നതെന്ന് അറിയാം.
2. നിങ്ങൾ വീട്ടിൽ വന്നതിൽ ഞങ്ങൾക്ക് വളരെ സന്തോഷമായി.
3. അപ്പിടെ ഇരിക്കുന്നയാൾ തൃശൂരിൽ നിന്നാണെന്ന് കേട്ടു.
4. ആ സമയത്ത് അഡൽക്ക് സ്ലാസ്സ് മേടിക്കാൻ സമയമില്ലായിരുന്നു.

5. സാർ നേരത്തെ തന്ന ചോറും
ഞാൻ പുരിച്ചിച്ച് കൊണ്ടുവന്നു.
ഇപ്പോൾ അത് സാറിനെ ഒന്നു
കാണിക്കണം.
6. അനുജത്തിക്ക് ഒരു പുതിയ
പേന ആവശ്യമുണ്ടെന്ന് തോന്നുന്നു.
ഞാൻ ആ കടയിൽ പോയി
വാങ്ങിക്കൊടുത്തു.
7. അമ്മേരിക്കയിൽ പോകുന്നതിനു
മുമ്പ് അമ്മനെ ഒന്നു കാണണമെന്ന്
അവൾക്ക് ആഗ്രഹമുണ്ടായിരുന്നു.
8. അവന്റെ പേര് എന്താണെന്ന്
എനിക്ക് അറിയാൻ പാടില്ല.
9. സാർ കേരളത്തിൽ പോയിട്ടുണ്ടെന്ന്
എനിക്ക് തോന്നി. പക്ഷെ, അദ്ദേഹിം
പോയിട്ടില്ലെന്ന് പറഞ്ഞു.
10. നീ പറഞ്ഞത് അവർക്ക്
ഇഷ്ടമായില്ലെന്ന് എനിക്ക് തോന്നുന്നു.
നിനക്കും അങ്ങനെ തോന്നിയോ?
എനിക്ക് അങ്ങനെ തോന്നിയില്ലല്ലോ.

5. Translate into Malayalam.

1. Who is the woman who made coffee?
2. I think Mr. Menon will come to the office tomorrow.
3. May I take that book which you got previously?
4. Do they both know that older sister won't be coming?
5. I wish to tell him what you said.
6. I am very happy to know that.
7. "Did you see what's going on in the street?" "No, I didn't; let me go look."
8. "What price did you tell him for the chair?" "I said that we needed one hundred rupees for it, but I felt that he didn't have that much money on him." "I felt that way, too."

6. Prepare written Malayalam responses at home to the following.

1. ഇന്ന് വൈകുന്നേരം വാങ്ങിച്ച പത്രം കിണന്നില്ല. എവിടെ പോയെന്ന് അറിയാമോ?
2. ആ ബസ്സിനടുത്ത് നിൽക്കുന്നയാൾ ആരാണ്?
3. നിങ്ങൾക്ക് എന്റെ മകനോടു സംസാരിക്കണമോ?
4. നിങ്ങൾ ഭാര്യയെ എവിടെയാണ് അയച്ചത്?
5. അവർ കല്യാണം കഴിച്ചോ?
6. വറുഗീസും മേനോനും ഏത് ഹോട്ടലിലാണ് കയറിയത്?
7. ഇന്നത്തെ പരിപാടി വായിച്ചോ?

8. നിങ്ങൾക്ക് ഇപ്പോൾ ഇതിന് സമയമുണ്ടോ?
9. നീ ആ സാറിന്റെ അനുവാദം വാങ്ങി ചിട്ട് എന്തു ചെയ്തു?
10. ഇപ്പോൾ ഇവിടെ നിന്ന് വിട്ടുപോയ ബസ് എവിടെക്കായിരുന്നു?

7. Using the reference list at the beginning of this lesson as a guide, write out full sets of caseforms of the verbal nouns formed from the infinitives below.

അയക്കുക

എടുക്കുക

കൊണ്ടുക

Lesson Fifteen

GRAMMAR NOTES

15.1. CLEFT SENTENCES WITH NON-EMPHATIC ORDER. In 5.4 it was shown how the normal order of a sentence may be rearranged to emphasize, focus, or foreground a particular element in it by placing the copula **ആണ്** immediately after it. Section 11.2 showed how the same mechanism operates in sentences containing normal verbs through the process of clefting. In such cases, the main verb is made into a noun by adding **ആതു**, and the copula is placed after the element of the sentence to be emphasized, or brought into focus. This emphatic order always finds **ആണ്** somewhere in the middle of the sentence, and the verbal noun at the end. Witness:

1. ഞാൻ കൊച്ചിക്ക് പോകാനാണ് വന്നത്.

'I (really) came in order to go to Cochin.'

This lessons conversation contains an example of what might be called unemphatic order where the copula appears at the very end of the sentence, after the verbal noun as in:

2. ഞാൻ എന്റെ മകനെയും ഭാര്യയെയും കൊച്ചി-
യിലേക്കു യാത്ര അവക്കാൻ വന്നതാണ്

'I came to see my son and (his) wife off to Cochin.'

Cleft sentences with this order are neutral with respect to emphasis and focus, and are often more or less equivalent to their uncleft counterpart in tone and meaning. Their use, however, may act as a kind of softener imparting a tone of offhandedness or apology to the utterance. Witness:

2. ഞാൻ അവരോടു സംസാരിക്കാൻ പോയതാണ്.

'I just went to talk with them.'

Examples of this usage are found in Lesson Nineteen's conversation.

15.2. THE DISCONTINUOUS '-ഉം' REQUIRED WITH 'BOTH'.

The vocabulary of Lesson Nine gave the item രണ്ടും as 'both'. You can easily see that it is composed of രണ്ടു 'two' plus '-ഉം'. As a unit, രണ്ടും functions as a noun, but when it is an adjective in a noun phrase, the '-ഉം' separates and attaches to the end of the noun being modified. This works the same as the '-ഉം' which is required with the adjective എല്ലാ 'all' (see 14.1). Here, too, the '-ഉം' must go at the very end of the phrase, after any markers of pluralness or case role which the noun may carry. Witness:

1. രണ്ടു കുട്ടികളും കളിക്കുന്നു.

'Both the children are playing.'

2. അവർ രണ്ടു പേരും കുറച്ചുകാപ്പി കൂടി വേണം.

'Both of them want some more coffee.'

Note that using രണ്ടു as an adjective in a noun phrase without the '-ഉം' has the meaning of 'two' as in:

3. രണ്ടു കുട്ടികളുണ്ട്. 'There are two children.'

15.3. THE VERBAL ADJECTIVE IN RELATIVE CLAUSES. Making verbal adjectives from present tense verbforms was described in 8.2, and from past tense verbforms in 13.5. These are only used in relative clauses which function as adjectives and give a more detailed description of the nouns which follow them. Several examples of their usage appear in this lesson's conversation. Note that whereas such relatives always follow the noun in English and are accompanied by a relative pronoun (who, which, or that), they precede the noun in Malayalam and have no relative pronoun. Witness:

1. ആ ബസ്സിൽ കയറുന്നയാൾ

'the man getting into the bus.'

2. അവന്റെ പുറകിൽ നിൽക്കുന്ന സ്ത്രീ

'the woman (who is) standing behind him.'

3. നീ ഇന്നലെ ചോദിച്ച കാര്യം

'the matter (which) you asked (about) yesterday'

4. നിനക്ക് ഇന്നലെ കിട്ടിയ പത്രം

'the newspaper (that) you got yesterday'

Note that the noun which is described by such a relative clause may serve any role within the sentence, carrying the ending appropriate to that role. For example:

5. അവുടെ ഇരിക്കുന്ന സാറിനോടു ചോദിക്കൂ.

'Ask the gentleman (who is) sitting over there.'

6. നീ പരീക്ഷ എഴുതിയ ദിവസം അവൻ വന്നു.

'He came the day that you wrote your exam.'

15.4. INDIRECT EXPRESSIONS OF PLEASURE AND DESIRE. Pleasure

in Malayalam is expressed by സന്തോഷം plus some form of ഉണ്ടു് or ആണു്. All expressions are indirect, i.e. take a dative subject. The cause of the pleasure is always expressed by an embedded sentence, or a noun with a locative ending. Thus:

1. അതിൽ എനിക്ക് സന്തോഷമുണ്ടു്.

'I am very pleased, happy about that.'

2. അവരെ കണ്ടതിൽ എനിക്ക് വളരെ സന്തോഷമുണ്ടു്.

'I am very happy to see them.'

Note that when the cause of happiness is given in an embedded sentence, its verb is generally made into a noun with a locative ending. In the majority of cases you will find this to be a past verbal noun, since the cause of the happiness is assumed to precede the emotion itself. These expressions may take either ഉണ്ടു് or ആയി, with approximately the same meaning. Thus another

version of Example 2 would be:

3. അവരെ കണ്ടതിൽ എനിക്ക് വളരെ സന്തോഷമായി.

'I am very happy, pleased to see them.'

Such expressions are put into the past by changing the main verb to ഉണ്ടായിരുന്നു or ആയിരുന്നു.

A present verbal noun will be used instead when the timeframe of the expression is future. Note, however, that futurity will not be shown in the main verb. Witness:

4. അവരെ കാണുന്നതിൽ എനിക്ക് വളരെ സന്തോഷമുണ്ട്.

'I will be very happy to see them.'

Finally, when the same expression is used with ആണ് as the main verb instead of ഉണ്ട് (also very common), then the verb of the embedded sentence expressing the cause of happiness may be an infinitive. Thus:

5. അവരെ കാണാൻ എനിക്ക് സന്തോഷമാണ്.

'I am very happy to see them.'

This may be put into the past by changing ആണ് to ആയിരുന്നു.

Desires are expressed in Malayalam by the desiderative verbform form with a dative subject (see 8.4). They may also be expressed by the noun ആഗ്രഹം 'desire' plus ഉണ്ട്, again in an indirect or dative subject construction. In such cases, the action you want to perform is expressed by the infinitive or gerund. Witness:

6. എനിക്ക് അവരോടു സംസാരിക്കണം.

'I want to talk with them.' (desiderative) or:

7. എനിക്ക് അവരോടു സംസാരിക്കാൻ ആഗ്രഹമുണ്ട്.

'I want to talk with them.' (embedded desire in carrier sentence)

It is even possible to make a kind of "double desire" statement by embedding a desiderative verbform within a carrier sentence.

Note that here the quotative marker എന്ന് is required, c.f.

8. എനിക്ക് അവരോടു സംസാരിക്കണമെന്ന് ആഗ്രഹമുണ്ട്.
'I want to talk with them.'

15.5. THE INDIRECT VERB ഭ്രോന്നുക . 'Think' in the sense of 'to hold an opinion' is usually expressed by the verb ഭ്രോന്നുക . In such uses, it always takes a dative subject, and the opinion, idea, or feeling held appears in the form of an indirect quote which takes the quotative marker എന്ന് , roughly corresponding to the English 'that'. Witness:

1. അടുത്ത ബസ് അഞ്ചു മണിക്കാണെന്നു ഭ്രോന്നുന്നു.
'I think the next bus is at five o'clock.'

The dative subject is often omitted when it is clear from context.

Past thoughts are reported with ഭ്രോന്നി , the past of ഭ്രോന്നുക . There is a general rule with indirect quotes that the original verb tense in the thought, quote, desire, etc. is kept unchanged no matter whether the report is couched in terms of the past, present, or future. It is only in English that the tense changes. See for example:

2. അച്ഛൻ വരുമെന്ന് എനിക്കു ഭ്രോന്നി.

'I thought that father would come.'

3. നിങ്ങൾക്ക് എന്താണെന്നെന്ന് അവർക്കു ഭ്രോന്നി.

'They thought you wanted to see me.'

4. അനിയത്തി പോയെന്ന് എനിക്കു ഭ്രോന്നി.

'I thought little sister had gone.'

Note that these reports are indirect only in the sense that the

pronouns are changed to fit the perspective of the present reporter and listener.

In connected dialogue, indirect quotes are not generally repeated. Unlike other direct objects of verbs, however, they may not be completely omitted either. In sentences with തോന്നുക the adverb അങ്ങനെ 'that way', 'like that' is usually used to stand for a quote or thought which has already been stated. This is sometimes transferred into Indian English in sentences such as 'don't say like that', translating അങ്ങനെ പറയരുത്.

Witness:

5. A. അവരുടെ കൈയിൽ പണമുണ്ടെന്ന് എനിക്ക് തോന്നി.
'I thought they had money on them.'
- B. എനിക്ക് അങ്ങനെ തോന്നിയില്ല. 'I didn't think so.'
6. അങ്ങനെ തോന്നണമെങ്കിൽ സാറിനോടു ചോദിച്ചാൽ കൊള്ളാം.

'If you think that, it would be good to ask the boss.'

Note that തോന്നുക may also be used in the sense of 'to occur to' in which case it can take a regular pronoun as its object. (Object in these cases means the logical object, for the thought which you hold or the idea that occurs to you is grammatically the subject of the Malayalam sentence). Witness:

7. എനിക്ക് ഒരു കാര്യം തോന്നി.

'Something occurred to me.'

8. അത് എനിக்கும் തോന്നി. 'that occurred to me, too.'

The verb തോന്നുക is also used, still in an indirect construction, to express physical feelings of hunger, thirst, heat, and cold (see 21.3) The idea of 'think' in the sense of 'to go through the process of mulling something over' requires a separate

verb **വിചാരിക്കുക**. It takes a direct construction, i.e. a nominative rather than dative subject, and has its object represented in connected conversation by **അത്**. It is also used in the sense of 'to be thinking of, planning to' with embedded sentences taking . Witness:

9. ഞാൻ അമ്മയ്ക്ക് ഒരു എഴുത്തു് എഴുതണമെന്നു വിചാരിക്കുന്നു.

'I am thinking of writing mother a letter.'

15.6. INFLECTED FORMS OF THE VERBAL NOUN. This lesson's Reference List shows the full roster of case endings which a verbal noun may take. Like other nouns, these inflected forms of the verbal noun have two basic functions: to indicate the relationship of that item to the other elements in the sentence, and to meet the requirements of postpositions. These verbal nouns always represent potentially separate sentences which are brought in to play some secondary role within the main sentence. As such, the verbal nouns have their own subject which may be the same as, or different from the subject of the main verb of the sentence. These nominalized verbs also frequently have other elements relating to their original sentence--direct and indirect objects, and adverbs of all kinds. Just how much of the full sentence comes along with the verbal noun depends, as it does with every sentence in Malayalam, main or embedded, on just how much is previously stated, or implicit in the context, and how much is required therefore for the sake of clarity. Witness:

1. അവർക്ക് അതു കൊടുക്കുന്നതിനു മുമ്പ് നീ എന്നോടു ചോദിക്കണമായിരുന്നു.

'You should have asked me before giving her that.'

Note that verbal nouns in the accusative form occur only as objects of a postposition. They can never occur as the direct object of a verb since only animate nouns require the accusative ending in the role of direct object, and verbal nouns are by definition inanimate. Note also that the dative form in certain cases is interchangeable with the infinitive. Witness:

2. കുടിക്കുന്നതിനു എന്തു വേണം? or കുടിക്കാൻ എന്തു വേണം?

'What do you want to drink?'

The instrumental form of the verbal noun has a single and special function. It means only 'because', and is never used in the senses in which regular nouns in the instrumental are, i.e. in the sense of 'by means of' (see 16.6) or to express the active subject in the passive constructions formed with **പെടുക്ക**

(see see 20.5). Witness:

3. ഞാൻ ആ ജോലി ചെയ്യുന്നതിനാൽ എനിക്ക് കുറച്ചു പണം കിട്ടി.

'Because of doing that work, I received some money.'

No postposition requires the instrumental, so that verbal nouns cannot occur in this usage.

VOCABULARY

മിക്കവാറും

nearly, almost

എല്ലാവരും

everyone [full form
of എല്ലാവരും]

എന്നും

daily

പല

various [adj] [Noun is
പലത]

ദിനം

day

ദിനപ്പത്രം

daily news paper

കേരള കന്ദുരി

a Malayalam newspaper
[literally, Kerala Moonlight]

മലയാള മനോരമ

a Malayalam newspaper
[മനോരമ - mind's delight]

മാതൃഭൂമി

a Malayalam newspaper
[literally, Motherland]

അവിടുത്തെ

of that place
[genitive of അവിടെ]

ഇവിടുത്തെ

of this place
[genitive of ഇവിടെ]അച്ചടിക്കുക
[Past tense: അച്ചടിച്ചു]

to print

അച്ചടിച്ചു വരും

will be, is printed

സാധാരണ

Ordinary, Common, Usual [Adjective]

സാധാരണയായി

Ordinarily, Commonly, Usually [Adverb]

അന്താരാഷ്ട്രീയ

international

ആദ്യത്തെ

first

ലോകം

World

എല്ലാ — ഉം

every

കോൺ

Corner

സംഭവം

event

ഭാഷ

language

രാഷ്ട്രപതി

president

തർജ്ജ്ജമ

translation

തർജ്ജ്ജമ ചെയ്യുക
[past tense: തർജ്ജ്ജമ ചെയ്തു]

to translate

എഴുതുക
[past tense: എഴുതി]

to write

എഴുതി വരും

is, will be written

ഇന്ത്യ

India

സംസ്ഥാനം

state

വിവാഹം കഴിക്കുക
[past tense: വിവാഹം കഴിച്ചു]

to marry [same
as കല്യാണം
കഴിക്കുക]

വിൽക്കുക
[past tense: വിറ്റു]

to sell

കേരളീയർ

people of Kerala

— ഓ — ഉള്ളൂ }
— ഓയുള്ളൂ }

Only

ഇൻഡ്യൻ എക്സ്പ്രസ്സ്

"Indian Express," an
English language
news paper

പ്രസിദ്ധീകരിക്കുക
[past tense: പ്രസിദ്ധീകരിച്ചു]

to publish

പ്രസിദ്ധീകരിക്കപ്പെടുന്നു

is published

മാത്രം

only [occurs
with noun]

കൂടാതെ

besides

ചിന്ത

"Hindu" an English
language newspaper

അധികം

a great deal

സ്ഥലം

place

എല്ലാ — ഉം, എല്ലാം

all

Lesson Sixteen

READING PRACTICE

A. Note how the nouns in the left-hand column drop final 'o' in order to form adjectives in the phrases in the right-hand column.

മലയാളം	മലയാള ഭാഷ
ദിനം	ദിനപ്പത്രം
വിവാഹം	വിവാഹവേദി
പുഴ	പുഴക്കട
തലസ്ഥാനം	തലസ്ഥാനവാർത്ത
പണം	പണക്കാര്യം
ദൂരം	ദൂരസ്ഥലം

B. Note the various changes, including in some verbforms, when **-നൂയ്യുള്ളൂ** is added to these sentences.

1. അവർ ഇന്നു വരും. അവർ ഇന്നു വരുകയുള്ളൂ.
2. ഞാൻ നിനക്ക് അറാം. ഞാൻ നിനക്കേ അറുകയുള്ളൂ.
3. ജെഡിംഗ് നടക്കുന്നു. ജെഡിംഗേ നടക്കുന്നുള്ളൂ.
4. ഞാൻ നോക്കി. ഞാൻ നോക്കിയേയ്യുള്ളൂ.
5. നീ അവളെ കാണണം. നീ അവളെ മാത്രമേ കാണാവൂള്ളൂ.
6. ഈ കമ്പസരയിൽ ഇരിക്കൂ. ഈ കമ്പസരയിലേ ഇരിക്കാവൂള്ളൂ.

TEXT

കേരളത്തിൽ മിക്കവാറും
 എല്ലാവരും എന്തും പത്രം വായിക്കും.
 അവിടെ പല മലയാള ദിനപത്രങ്ങൾ
 കിട്ടും. കേരള കുറുപ്പി, മലയാള മനോരമ,
 മാതൃഭൂമി എന്നിവയാണ് അവിടുത്തെ
 മൂന്നു വലിയ പത്രങ്ങൾ.

ഇവയിൽ പലതരം
 വാർത്തകൾ അച്ചടിച്ചു വരും.
 സാധാരണയായി അന്തരാഷ്ട്രീയ
 വാർത്തകളും തലസ്ഥാന വാർത്തകളും
 ആദ്യത്തെ പേജിൽ കാണും.
 ലോകത്തെ ഏതു കോണിലും നടക്കുന്ന
 സംഭവങ്ങളെ പറ്റി മലയാള ഭാഷയിൽ
 ഈ പത്രങ്ങളിൽ വായിക്കാം.
 അമേരിക്കയിലെ രാഷ്ട്രപതി' എത്ര
 പറഞ്ഞുവെന്ന് തർജ്ജ്ജമ ചെയ്ത്
 ഇവയിൽ എഴുതി വരും.

ഇൻഡ്യയുടെ ഇരുപത്തിരണ്ട്

സംസ്ഥാനങ്ങളിൽ നിന്നും , കേരള സംസ്ഥാനത്തിലെ പതിനൊന്ന് ജില്ലകളിൽ നിന്നുമുള്ള വാർത്തകൾ ഇവയിൽ കാണാം. ഏതു ജില്ലയിൽ ആരു വിവാഹം കഴിച്ചുവെന്നും ആർക്ക് വിവാഹം കഴിക്കണമെന്നും ഇവയിൽ നോക്കിയാൽ അറിയാം. നിങ്ങൾക്ക് എന്തെങ്കിലും വാങ്ങിക്കണമെങ്കിലോ എന്തെങ്കിലും വിൽക്കണമെങ്കിലോ പരസ്യങ്ങൾ വായിച്ചാൽ മതിയാകും. ഇന്ന് ഏതു സിനിമ നടക്കുന്നുവെന്നും ഏതു മീറ്റിംഗ് നടക്കുന്നുവെന്നും ഇന്നത്തെ പരിപാടിയിൽ കാണാം.

കേരളത്തിൽ മിക്കവാറും പത്രങ്ങൾ രാവിലെ കിട്ടും. സാധാരണയായി കേരളീയർ പത്രം വായിച്ചിട്ടെ ജോലിക്ക് പോകുകയുള്ളൂ. കേരളത്തിൽ

ഇംഗ്ലീഷ് പത്രങ്ങളും വിൽപനകളുണ്ട്. പക്ഷെ, അവ രണ്ടോ മൂന്നോ മാത്രമേ ഉള്ളൂ. ഇൻഡ്യൻ എക്സ്പ്രസ്സ് ഇൻഡ്യയുടെ പല പട്ടണങ്ങളിൽ നിന്ന് പ്രസിദ്ധീകരിക്കപ്പെടുന്നു. ഇംഗ്ലീഷ് പത്രങ്ങളിൽ ഇതു മാത്രമേ കേരളത്തിൽ നിന്ന് പ്രസിദ്ധീകരിക്കപ്പെടുന്നുള്ളൂ. കൂടാതെ മദ്രാസിലെ ഹിന്ദു പത്രവും ഇവിടെ കിട്ടും.

പത്രങ്ങൾ കൂടാതെ വളരെ അധികം മലയാള പുസ്തകങ്ങളും ഇംഗ്ലീഷ് പുസ്തകങ്ങളും കേരളത്തിലെ എല്ലാ ഘരലങ്ങളിലും കിട്ടും.

Lesson Sixteen

EXERCISES

1. Join the words in the pairs below as in the model.

Model: കേരളം , പട്ടണങ്ങൾ
 കേരളത്തിലെ പട്ടണങ്ങൾ

- 1) കേരളം , പത്രങ്ങൾ
- 2) ഇൻഡ്യ , ആളുകൾ
- 3) അമേരിക്ക , പട്ടണങ്ങൾ
- 4) കൊച്ചി , വാങ്ങ്
- 5) ചെന്നൈ , കടകൾ
- 6) വീട് , മുറി
- 7) പള്ളി , അച്ചൻ
- 8) സ്കൂൾ , റീച്ചർ
- 9) സിനിമ , ഒരു രംഗം
- 10) ആഫീസ് , ക്ലാർക്ക്
- 11) ആശുപത്രി , ഡാക്ടർമാർ
- 12) അമേരിക്ക , പഞ്ചതം
- 13) ലോകം , കടലുകൾ

2. Change the phrases below as in the model.

Model: പത്രങ്ങളിലെല്ലാം
 എല്ലാ പത്രങ്ങളിലും

- 1) പട്ടണങ്ങളിൽ നിന്നെല്ലാം
- 2) കേരളത്തിലെ ജില്ലകളെല്ലാം
- 3) കോട്ടയത്തെ പള്ളികൾക്കെല്ലാം
- 4) എന്റെ കൂട്ടുകാരെയെല്ലാം
- 5) ജില്ലയിലെ അമ്പലങ്ങളെല്ലാം
- 6) ഇൻഡ്യയിലെ സംസ്ഥാനങ്ങളിലെല്ലാം
- 7) തിരുവനന്തപുരത്തെ ബസ്സുകളെല്ലാം
- 8) ലോകത്തെ തലസ്ഥാനങ്ങളിൽ നിന്നെല്ലാം

3. Read the following making sure you understand the meaning.

1) നിങ്ങൾക്ക് എന്താണ് ഇഷ്ടം? ചായയോ കാപ്പിയോ?

എനിക്ക് ചായ മാത്രമേ കുടിക്കാറുള്ളൂ.

2) ഞാൻ അമേരിക്കയെ പറ്റി എഴുതിയത് കഴിഞ്ഞ ആഴ്ച പത്രത്തിൽ അച്ചടിച്ചു വന്നു.

3) ഈ ഹോട്ടലിൽ നിങ്ങൾക്ക് പലതരം ചമ്മന്തി കഴിക്കാം.

എന്നാൽ ഞാൻ ഒന്നു കയറി നോക്കട്ടെ.

4) അന്തരാഷ്ട്രീയ വാങ്ങുകൾ ആരാണ് മലയാളത്തിലേക്ക് തർജ്ജ്ജമ ചെയ്യുന്നത്?

എനിക്ക് അറിയാൻ പാടില്ല.

5) സാറിന്റെ മീറ്റിങ്ങു തീർന്നോ?

തീർന്നില്ല. അഞ്ചു മിനിറ്റ് കഴിഞ്ഞു തീരണം. അച്ഛൻ നിങ്ങളെ കാണും.

6) ഈ ചന്തയിലെ കടയിൽ എല്ലാത്തരം സാരികൾ കാണും.

- 7) കേശവൻ സാർ ഇറച്ചി കഴിക്കുകയില്ല.
 അദ്ദേഹത്തിന് ഭോശയും കാപ്പിയും
 ഉണ്ടാക്കിയാൽ കൊള്ളാം.
- 8) നീ അവിടെ പോയിട്ട് ആരോട്
 സംസാരിച്ചു?
 ഞാൻ അവിടെ പോയത് മാത്രം.
 സംസാരിച്ചില്ല.

4. Change the sentences below by adding "വ്യക്തം" as in the models.
 The word to be emphasized is either underlined or followed by മാത്രം.

Model A: ഞാൻ ഒരു പേന വാങ്ങിയിട്ടു.

ഞാൻ ഒരു പേനയെ വാങ്ങിയിട്ടുണ്ട്.

Model B: രവി മാത്രം വരുന്നു.

രവിയെ വരുന്നുണ്ട്.

1. കമല ഭോശ കഴിക്കുന്നു.
2. ഞാൻ അവരോട് സംസാരിച്ചു.
3. അത് നിങ്ങൾക്ക് ആ കടലിൽ
കിട്ടും.
4. ഞങ്ങൾ കാപ്പി കുടിയിട്ട് പോകാം.
5. ചേട്ടൻ ഇന്ന് അത് അറിഞ്ഞു.
6. നീ ഈ പുസ്തകം വായിക്കൂ.

7. ജോൺ മാത്രം പോകുന്നു.
8. ഇത് ഞാൻ അവൻ മാത്രം കൊടുക്കാം.
9. ദീച്ചൻ നിങ്ങളെ മാത്രം വിളിക്കുന്നു.
10. അവന്റെ വീട്ടിൽ രണ്ടു മുറി ഉണ്ട്.

5. Form proper phrases from the word pairs below by making the first word into an adjective as in A of the Reading Exercise.

തുറമുഖം , പട്ടണം

എളുപ്പം , കാര്യം

സംസ്ഥാനം , ഭാഷ

വ്യാപാരം , നിലവാരം

മരണം , വാത്സ

സാഹിത്യം , പുസ്തകം

അവശ്യം , കാര്യം

Lesson Sixteen

GRAMMAR NOTES

16.1. THE SPECIAL ADJECTIVE FORM OF ' - o ' FINAL NOUNS.

Many nouns in Malayalam end in ' - o ' . These come from Sanskrit. Those which can be used in an attributive relationship with another noun form a kind of adjective for this purpose by dropping the final ' - o ' . This leaves the word ending in **ആ** which is the standard marker for adjectives in the language. Section A of the reading practice for this lesson contains a representative list of these adjectives. In some cases the adjective is very similar in meaning to, and could be replaced by, its noun in the possessive as in:

1. സംസ്ഥാന വാർത്തകൾ 'state news'
 സംസ്ഥാനത്തിലെ വാർത്തകൾ 'news of the state'

In other cases, however, the two are quite different in meaning, c.f.

2. ആവശ്യകാര്യം 'a necessary matter'
 ആവശ്യത്തിന്റെ കാര്യം
 'a matter relating to the necessity'

16.2. THE SUBJECTLESS CONSTRUCTION WITH **വരുന്നു** .

There are occasions when we wish to focus attention of the object of a verb, and where the subject is unimportant, or even immaterial. In English we use the so-called passive voice in such cases. "The house will be sold," is much more to the point in certain situations than "they are going to sell the house." In such cases, putting the subject into the passive sentence, i.e. "... by them" would be both unnatural and distracting. Malayalam has a passive form much like our English passive which permits inclusion of the active subject, if desired, which will be described later (see 20.5).

16.3. THE USE OF കാണുക AS A SUBJECTLESS VERB.

A construction similar to that described in 16.2 above may be formed with കാണുക . The verb then has the sense of 'to find' or, more properly stated 'to be found', instead of its meaning in normal active sentences of 'to see'. It, too, focuses on what would be the object of a transitive verb, but it does not require the auxiliary verb വരുക . It is used only with the future/habitual ending, '-ഉം' , and unlike the subjectless construction with വരുക human nouns do not show the accusative ending. Witness:

1. ജില്ലാ വാർത്തകൾ എല്ലാ പത്രത്തിലും കാണും.

'District news is found in all the newspapers.'

2. സാർ നാളെ ആഫീസിൽ കാണുമോ?

'Will you (polite) be in the office tomorrow.'

This usage may also occur in the negative, c.f.:

3. പരസ്യങ്ങൾ ആദ്യത്തെ പേജിൽ കാണുകയില്ല.

'Ads are not (found) on the first page.'

16.4. THE SPECIAL POSSESSIVE ENDING '-ിലെ' FOR PLACEWORDS. Placenames and certain words denoting places have a special possessive form ending in '-ിലെ' . In most expressions only this special ending is permitted, though the regular possessive form ending in -ിന്റെ or '-ുടെ' is sometimes also permitted. Witness:

1. കേരളത്തിലെ പട്ടണങ്ങൾ 'the cities of Kerala'

2. അമേരിക്കയിലെ സംസ്ഥാനങ്ങൾ 'the states of America'

3. ഇന്ത്യയിലെ രാഷ്ട്രപതി or ഇന്ത്യയുടെ രാഷ്ട്രപതി

'the president of India'

This section describes a construction which not only brings the object of a transitive verb into focus, but precludes any overt mention of the subject as well. It is formed by the past participle (conjunctive verbform) of the verb **വരുക** acting as an auxiliary. It is **വരുക**, of course, which carries the endings denoting tense and aspect. The construction commonly occurs with either the future/habitual '-ഉം' ending and less commonly with the past or past perfect (see 17.3) showing habitual action in the past. Its subjectless nature prohibits verb endings such as the potential/intentive, the imperative, the permissive, etc. though the desiderative may occur in rare cases. Witness:

1. പത്രത്തിൽ പ്രാദേശികവാർത്തകൾ അച്ചടിച്ചു വരും.

'Regional news is printed in the newspapers.'

2. ഈ ജോലി ഇങ്ങനെ ചെയ്തു വരുന്നു.

'The job is being done thus.'

3. ഇവിടെ കല്യാണസദ്യകൾ നടത്തി വന്നിരുന്നു.

'Wedding feasts used to be held here.'

Though this construction is mainly used for talking about things when animate objects are involved the reason for the name "subjectless construction" comes clear, for unlike the passive, the noun in focus retains the accusative ending which marks it as the direct object of the verb. Witness:

4. തേക്കടിയിൽ ആനകളെ കണ്ടു വരുന്നു.

'Elephants are seen in Thekkady' (a game preserve).

16.5. ADDING 'എ...-ഉള്ളൂ' TO VERBFORMS.

The discontinuous qualifier 'എ...-ഉള്ളൂ' was discussed in 7.5. When an item is qualified in a restrictive sense within a sentence containing a normal verb (not ആണു്, ഉണ്ടു്, or വേണം) the 'ഉള്ളൂ' attaches directly to the end of the verb. When the verbform ends in 'ഉ' (present and some past forms), this 'ഉ' drops and 'ഉള്ളൂ' is added directly with no other change to the verbform itself.

All other verbforms require some change in the form itself when 'ഉള്ളൂ' is added. If the original unrestricted sentence verb is an imperative or desiderative, its characteristic ending is replaced by 'വു' - to which 'ഉള്ളൂ' is then joined. If the original verb ending is potential/intentive 'ം' or the future/habitual 'ഉ' , then it is replaced by the citation form, to which the joining device -യ- is added before 'ഉള്ളൂ' . Section B of the Reading Practice for this lesson contains examples of pairs of sentences illustrating all three types just described.

Note that 'എ...-ഉള്ളൂ' cannot be directly joined to a sentence whose verbform is emphatic (see 17.5) or a progressive (see 21.4). These must be embedded in a carrier thus:

1. അവൻ വായിക്കുന്നുണ്ടെന്നുള്ളൂ, ഒന്നും മനസ്സിലാകുന്നില്ല.

'He merely reads; he doesn't understand anything.'

2. ഞങ്ങൾ ആ കടയിലെ സാരികൾ നോക്കാൻ പോകുകയാണെന്നുള്ളൂ, ഒന്നും വാങ്ങിക്കുകയില്ല.

'We're only going to look at saris in that shop, not to buy anything.'

Lesson Seventeen

VOCABULARY

ഒന്നാം	first
മൊൾ	Colloquial (short form) of മൗൾ
ലീല	a Hindu female name
കല്യാണി	a Hindu female name [note that രാജാ is usually added to many female names as in കല്യാണിരാജ]
ചങ്ങനാശ്ശേരി	a town in the southern part of Kerala.
മുഴുവൻ	full, complete
വർഷം	year
<hr/>	
പഠിച്ചിരുന്നു	studied, used to study
ആവാം	Colloquial form of ആകാം
ഓർക്കുക	to remember
[p.tense ഓർത്തു]	
ചെയ്യൂ	familiar version of command form of ചെയ്യുക.
ആട്ടെ	familiar form of ആകട്ടെ
ഒരുമിച്ചു	together [another form of ഒന്നിച്ചു]
ഇന്നലെ	yesterday

വിചാരിക്കുക
[past tense: വിചാരിച്ചു]
കൂട്ടുകാര

to think

plural of കൂട്ടുകാരൻ,
കൂട്ടുകാരി

നാളെത്തന്നെ

tomorrow itself

കുറിക്കുക
[past tense: കുറിച്ചു]

to invite

പിഴുത്തു

letter

അര

half

പത്തര മണിക്കൂർ

at ten-thirty

കാണുന്നുണ്ട്
[കാണുന്നു + ഉണ്ട്]

am seeing

കൂട്ടിക്കൊണ്ടു വരിക

to bring along

വലിയ ഇഷ്ടമാണ്

[colloquial] to like very
much.

Lesson Seventeen

READING PRACTICE

A. Note how അര, half past (for time), half, or plus one half, joins to the whole numbers.

- ഒന്ന് + അര = ഒന്നര
- രണ്ടു് + അര = രണ്ടര
- മൂന്നു് + അര = മൂന്നര
- നാലു് + അര = നാലര
- അഞ്ചു് + അര = അഞ്ചര
- ആറു് + അര = ആറര
- ഏഴു് + അര = ഏഴര
- എട്ടു് + അര = എട്ടര
- ഒൻപതു് + അര = ഒൻപതര
- പത്തു് + അര = പത്തര
- പതിനൊന്നു് + അര = പതിനൊന്നര
- പന്ത്രണ്ടു് + അര = പന്ത്രണ്ടര

B. Note how $\frac{1}{4}$ is added when ക്വാർട്ടർ, quarter past (for time) or plus one quarter, and മുക്കാൽ, 45 minutes past (for time) or plus three quarters, are joined to whole numbers.

- | | | |
|-------------|----------------------|--------------------|
| ഒന്ന് | ഒന്നേ ക്വാർട്ടർ | ഒന്നേ മുക്കാൽ |
| രണ്ടു് | രണ്ടേ ക്വാർട്ടർ | രണ്ടേ മുക്കാൽ |
| മൂന്നു് | മൂന്നേ ക്വാർട്ടർ | മൂന്നേ മുക്കാൽ |
| നാലു് | നാലേ ക്വാർട്ടർ | നാലേ മുക്കാൽ |
| അഞ്ചു് | അഞ്ചേ ക്വാർട്ടർ | അഞ്ചേ മുക്കാൽ |
| ആറു് | ആറേ ക്വാർട്ടർ | ആറേ മുക്കാൽ |
| ഏഴു് | ഏഴേ ക്വാർട്ടർ | ഏഴേ മുക്കാൽ |
| എട്ടു് | എട്ടേ ക്വാർട്ടർ | എട്ടേ മുക്കാൽ |
| ഒൻപതു് | ഒൻപതേ ക്വാർട്ടർ | ഒൻപതേ മുക്കാൽ |
| പത്തു് | പത്തേ ക്വാർട്ടർ | പത്തേ മുക്കാൽ |
| പതിനൊന്നു് | പതിനൊന്നേ ക്വാർട്ടർ | പതിനൊന്നേ മുക്കാൽ |
| പന്ത്രണ്ടു് | പന്ത്രണ്ടേ ക്വാർട്ടർ | പന്ത്രണ്ടേ മുക്കാൽ |
| ഇരുപതു് | ഇരുപതേ ക്വാർട്ടർ | ഇരുപതേ മുക്കാൽ |

CONVERSATION

ഒന്നാം രംഗം

അമ്മയും മകളും

അമ്മ : മോളേ, ലീലേ, നിന്റെ ദീച്ചറിന്റെ പേരെന്താ?

ലീല : എന്റെ ദീച്ചറിന്റെ പേര് കല്യാണിയമ്മ എന്നാ.

അമ്മ : കല്യാണിയമ്മ! ഞാൻ ആ പേര് മുമ്പ് കേട്ടിട്ടുണ്ടല്ലോ!

ലീല : ദീച്ചറിന്റെ വീടു ചെങ്ങന്നൂരാണ്.

അമ്മ : ചെങ്ങന്നൂരോ? എന്നാൽ അവരെ എനിക്ക് അറിയാമെന്ന് തോന്നുന്നു.

ലീല : ദീച്ചറിന്റെ മുഴുവൻ പേര് ബി. കല്യാണിയമ്മ എന്നാണ്.

അമ്മ : ഇരുപതു വയ്ക്ക് മുമ്പ് എന്റെ കൂടെ ചെങ്ങന്നൂർ ഹൈസ്കൂളിൽ

ഒരു ബി. കല്യാണിയമ്മ പഠിച്ചിരുന്നു.

ലീല : ചിലപ്പോൾ അവർ തന്നെയാവാം എന്റെ ദീച്ചർ.

അമ്മ : നീ ഒരു കാര്യം ചെയ്യൂ. ദീച്ചറിനോടു എന്നെ ഓർക്കുന്നുണ്ടോ എന്ന് ചോദിക്കൂ

ലീല : ആട്ടെ, ഞാൻ നാളെ ചോദിക്കാം.

രണ്ടാം രംഗം

അടുത്ത ദിവസം

ലീല: അമ്മേ, അമ്മേ, ഒരു കാര്യം കേൾക്കണം. എന്റെ ദീച്ചറും അമ്മയും ഒരുമിച്ചു പഠിച്ചതാ - ചെങ്ങന്നൂർ ഹൈസ്കൂളിൽ.

അമ്മ: അച്ഛാൾ ഞാൻ ഇന്നലെ വിചാരിച്ചതു ശരിയായിരുന്നു. കല്യാണിയമ്മ എന്റെ കൂടെ ഒന്നാംക്ലാസ്സു മുതൽ പത്താംക്ലാസ്സു വരെ പഠിച്ചതാ. ഞങ്ങൾ വലിയ കൂട്ടുകാർ ആയിരുന്നു.

ലീല: ദീച്ചറിന് അമ്മയെ കാണണമെന്ന് പറഞ്ഞു.

അമ്മ: എനിക്ക് അവരെ കാണണം. നീ കല്യാണിയമ്മയെ നാളെത്തന്നെ ഇങ്ങോട്ടു ക്ഷണിക്കൂ. ഞാൻ ഒരൊഴുത്ത് തരാം.

ലീല: എഴുത്ത് വേണ്ട. ഞാൻ നാളെ രാവിലെ പത്തരമണിക്ക് ദീച്ചറിനെ കാണുന്നുണ്ട്. അവർക്ക് നമുക്കുണ്ടെങ്കിൽ കൂട്ടിക്കൊണ്ടുവരാം. അവർക്ക് എന്തെ വലിയ ഇഷ്ടമാണ്.

അമ്മ: എന്നാൽ അങ്ങനെയൊട്ടെ.

EXERCISES

1. Change the following commands to the familiar form as in the model.

Model: ചെച്ചിയോടു ചോദിക്കൂ.
 ചെച്ചിയോടു ചോദിക്കൂ.

1. ഒരു ടാക്സി പിളിക്കൂ.
 2. ഒരു പഴം കൂടി കഴിക്കൂ.
 3. വേറെ ഒരു കാര്യം കേൾക്കൂ.
 4. ഇതു തന്നെ കൊണ്ടുപോകൂ.
 5. നീ സാറിനെ ക്ഷണിക്കൂ.
 6. ഈ പഴയ ഇണി കളയൂ.
 7. വേഗം നടക്കൂ.
 8. ആ ബസ്സിനടുത്തു നിൽക്കൂ.
 9. നീ ഒരു ഒന്ന് കാണിക്കൂ.
 10. വൈകുന്നേരം ആശുപത്രിയിൽ വരൂ.
2. Change the verbs in the following sentences to end in '-നോട്' or 'നോടോ?'.

1. ഞാൻ കമലയെ എന്റെ കല്യാണത്തിന് ക്ഷണിക്കും.
2. ദീച്ചൻ, എന്റെ മകൾ മലയാളം ശരിയായിട്ടു പറിക്കുമോ?
3. നിങ്ങൾ ഞാൻ പറയുന്നത് കേൾക്കുമോ?
4. രാമൻ ഈ ജോലി നല്ലതായിട്ടു ചെയ്യും.
5. ഞാൻ ഇന്ന് മേനോൻ സാറിനെ കണ്ടിട്ടു അനുവാദം ചോദിക്കും.

6. ഗീതേ! നിങ്ങളുടെ ഭർത്താവ് ചെയ്യുന്നതെല്ലാം നിങ്ങൾ അറിവുണ്ടോ?
7. ഞങ്ങൾ ഒരു സിനിമ കാണാൻ പോകുന്നു. നിങ്ങൾ വരുന്നു?
8. ഞാൻ അമ്മയ്ക്ക് നാളെ ഒരു കിത്ത് എടുത്തു.
9. നിങ്ങൾ ഈ പേന വിൽക്കുന്നുണ്ടോ?
10. ഒന്നി നാളെ ഒരു മലയാള പുസ്തകം കൊണ്ടുവരും.

3. Change the verbs in the sentences below to remote past as in the model.

Model: ഞാൻ അനുവാദം വാങ്ങിച്ചു.

ഞാൻ അനുവാദം വാങ്ങിച്ചിരുന്നു.

1. ഞാൻ കുറച്ചു ദിവസം മുമ്പ് കേശവൻ ആയിരത്തി അഞ്ഞൂറു രൂപ വാങ്ങിക്കൊടുത്തു.
2. ഒരാൾ മുമ്പ് കമലയും ഗീതയും വീട്ടിൽ വന്നു.
3. രാമ വടക്കനതിനു മുമ്പ് ജോൺ വന്നു.
4. രാജൻ ഇതിനു മുമ്പ് ഈ കടയിൽ നിന്ന് ഒരു പേന വാങ്ങിച്ചു.
5. അവരെ ഞാൻ കണ്ടിട്ടുണ്ട്.

6. ഞങ്ങൾ എല്ലാവരും ഒരു ദിവസം തിരുവനന്തപുരത്ത് പോയി.
7. അമ്മ ചാനിക്ക് കഴിഞ്ഞ ആഴ്ച ഒരു പേന തന്നു.
8. നിങ്ങൾ എന്നോട് ഒരു ദിവസം നിങ്ങളുടെ വീട്ടിൽ വരൻ പറഞ്ഞു.
9. ഞാൻ അവരെ രണ്ടു പേരെയും ഒരുമിച്ചു പള്ളിയിൽ കണ്ടു.
10. ജെയിംസിന്റെ വിവാഹ കാര്യം ഒരാൾ മുമ്പ് ഞാൻ കേട്ടു.

4. Read the following making sure you understand the meaning.

1. ഞാൻ അവിടെ പോയിരുന്ന കാര്യം നീ അവരോട് പറഞ്ഞോ?
2. കേശവൻ ഡാർ ഇന്നലെ വീട്ടിൽ വന്നോ? ഇന്നലെ വന്നില്ല. ഇന്ന് ഒന്നരമണിക്കൂർ വീട്ടിൽ വരുന്നുണ്ടെന്ന് പറഞ്ഞു.
3. നിങ്ങൾ അടുത്തയാഴ്ച കൊച്ചിയിൽ പോകുന്നുണ്ടെന്നു കേട്ടു. ശരിയാണോ? അതേ. എന്റെ മകനെ അമേരിക്കയിലേക്ക് യാത്ര അയക്കാൻ ഞാൻ പോകുന്നുണ്ട്.
4. ഞാൻ വിചാരിച്ചു നിങ്ങൾ എന്നെ ഓർക്കുകയില്ലെന്ന്. നിങ്ങളെന്നെ ഓർത്തിൽ ചാനിക്ക് വളരെ സന്തോഷം.

5. അവർ അങ്ങനെ പറയുമെന്ന് എനിക്കു തോന്നിയില്ല.

അവരങ്ങനെ പറഞ്ഞതാ അമ്മേ, ഞാൻ കേട്ടല്ലോ.

6. ആ പയ്യൻ എനിക്കു പണം തന്നിട്ടു എന്ന് തോന്നുന്നു.

ഇല്ല, അവൻ തന്നതാ. ഞാൻ കണ്ടല്ലോ.

7. നീ എന്നോടു് അനുവാദം ചോദിക്കാതെ എന്തിനാണ് ഈ മൂറിയിൽ കയറിയത്?

ഞാൻ സാറിനോടു് അനുവാദം ചോദിച്ചതാ. സാറു് ഇപ്പോൾ ഓർക്കുന്നില്ല.

8. ഞാൻ പറഞ്ഞതു മൂഴുവൻ നിങ്ങൾക്കു മനസ്സിലായോ?

ആയി.

എന്നാൽ ഞാൻ പറഞ്ഞതു പോലെ കാര്യങ്ങൾ ചെയ്തിട്ടു് മുന്നേമുക്കാൽ മണിക്കു് എന്നു വന്നു കാണണം.

9. രാമ! നീ ഇന്നു തന്നെ കോട്ടയത്തു പോയി എന്റെ അമ്മയെ കൂട്ടിക്കൊണ്ടു വരണം.

10. കല്യാണിയമ്മയുടെ മകളാവാം നിന്റെ കൂടെ അഞ്ചാം ക്ലാസ്സിൽ പഠിച്ചിരുന്നത്.

5. Match the English sentences from A. with their Malayalam equivalents in B.

- A.
1. She said she remembers me.
 2. That .. occurred to John.
 3. I think he knows me.
 4. She said she remembered me.
 5. Had you seen him before this?
 6. John is considering the matter.
 7. She is coming here at 3:15.
 8. Have you ever seen him before?
 9. She will come here at 3:15.
 10. I think I know him.

- B.
- a. അയാൾക്ക് എന്നെ അറിയാമെന്ന് തോന്നുന്നു.
 - b. അവർ മുന്നേകാൽ മണിക്ക് ഇവിടെ വരുന്നുണ്ട്.
 - c. അവൾ എന്നെ ഓർക്കുന്നുണ്ടെന്ന് അവൾ പറഞ്ഞു.
 - d. നീ ഇതിനു മുമ്പ് അയാളെ കണ്ടിട്ടുണ്ടോ?
 - e. ജോൺ ആ കാഴ്ചത്തെ പറ്റി വിചാരിച്ചു.
 - f. എനിക്ക് അയാളെ അറിയാമെന്ന് തോന്നുന്നു.
 - g. ഇതിനു മുമ്പ് അയാളെ കണ്ടിരുന്നുണ്ടോ?
 - h. ജോണിന് അതു തോന്നി.
 - i. അവൾ എന്നെ ഓർക്കുന്നത് അവൾ പറഞ്ഞു.
 - j. അവർ മുന്നേകാൽ മണിക്ക് ഇവിടെ വരും.

6. Prepare written responses at home in Malayalam to the following.

1. എട്ടാം ക്ലാസ്സിലെ ദീപ്തിയെ കാണാൻ നല്ലതാണോ?
2. നിങ്ങൾക്ക് ഈ ചോദ്യം പരിചിതമാണ് അറിയാമോ?
3. നിങ്ങൾ ഇന്നത്തെ ചിന്താവിഷയം വായിച്ചോ? അതിനെ പറ്റി നിങ്ങൾക്ക് എന്തഭിപ്രായമാണ്?
4. രാജ്യം കഴിഞ്ഞ വർഷം അമേരിക്കയ്ക്ക് പോയിരുന്നോ? അവിടെ ഏതെല്ലാം പട്ടണങ്ങൾ കണ്ടു?
5. ഗീതയെ ആപീസിൽ കൊണ്ടുപോയത് ആരാണ്?
6. അവൻ അവന്റെ അമ്മ ഉണ്ടാക്കുന്ന ഭോഗയാണോ അവന്റെ ഭാര്യ ഉണ്ടാക്കുന്ന ഭോഗയാണോ കൂടുതൽ ഇഷ്ടം?
7. കേരളത്തിൽ പ്രസിദ്ധീകരിക്കപ്പെടുന്ന പത്രങ്ങളുടെ പേരുകൾ എഴുതുക.
8. കേശവന്റെ മകളെ ആരാണ് വിവാഹം കഴിക്കുന്നത്?
9. നിങ്ങൾ അഞ്ചു വർഷം കഴിഞ്ഞു മലയാളഭാഷ ഓർക്കുമോ?
10. പഠിച്ചുകഴിഞ്ഞു അവർ എന്തു ചെയ്യണമെന്ന് വിചാരിക്കുന്നു?

GRAMMAR NOTES

17.1. HALF AND QUARTER HOURS, AND OTHER PRECISE TIMES.

Section 7.3 covers the asking and telling of time for exact hours only. Sections A, B, and C of this lesson's Reading Practice give examples of 'halfpast', 'quarter past', and 'quarter till' the hours. 'Halfpast' is expressed by adding 'അര' 'plus one half' to the number for the hour which has already struck. Note that the final echo vowel ഉ of the number is lost in the joining (or sandhi). Thus:

1. പന്ത്രണ്ടര '12:30, halfpast twelve'

'Quarter past' the hour is expressed by adding -കാൽ 'plus one quarter' to the number of the hour which has most recently struck. 'Quarter to' is expressed in terms of the preceding hour (not the upcoming hour as in English) by the addition of 'മൂന്നാൽ' 'plus three quarters' to the number for that hour. Note that in both these cases the final echo vowel of the number becomes long ഏ. Thus:

2. എട്ടുകാൽ 'Quarter past eight, 8:15'

3. രണ്ടെട്ടുകാൽ 'quarter to three, 2:45'

Any such expression may be followed by ആയി when telling the present time, or by മണിക്കൂർ when giving the time at which something will take place.

More precise times may be given in one of several ways. In giving train and bus times as well as radio program times, precise times tend to be given as in English simply by tacking the number indicating the minutes onto that indicating the hour. The resulting compound number may take a dative

ending, with no need for മണിക്കൂട്, in stating the time at which something happens. Witness:

4. പത്തു മൂപ്പത്തിയഞ്ച് '10:35'
5. ആറു പത്തിന് 'at 6:10'
6. പതിനേഴ് അൻപത്തിമൂന്നു
'17:53, i.e. 5:53 p.m.'

In giving the present time, two other conventions are in general use. The adverb കഴിഞ്ഞു 'after, past' is often inserted between the hour and the minutes, c.f.:

7. ഒൻപതു കഴിഞ്ഞു ഇരുപത്തിയഞ്ച് മിനിറ്റു ആയി.
'It's twenty-five past nine.'

When it is close to the succeeding hour, the number for the upcoming hour is expressed in the dative, with the number of minutes stated along with ഉണ്ടു്. Alternatively, the infinitive verbform ആകാൻ may be used instead of the dative ending. Thus:

8. അഞ്ചിന് പത്തു മിനിറ്റു ഉണ്ടു്.
അഞ്ചാകാൻ പത്തു മിനിറ്റു ഉണ്ടു്.
'It's ten minutes to five.'

Note that '-അര', '-കാൽ', and '-മൂക്കാൽ' are also

used with other measures. Witness:

9. രണ്ടര കിലോ ഇറച്ചി 'two and a half kilos of meat'
10. നാലുമൂക്കാൽ അടി 'four and three quarter feet'
11. ഒന്നുകാൽ കിലോമീറ്റർ 'one and a quarter kilometers'

17.2. ORDINAL OR ADJECTIVAL FORMS OF THE NUMBERS.

The adjectival forms of the numbers are made by adding the

suffix '-)മത്തെ' to the number in question. Note that the final echo vowel of the number is lost. In some cases, the short form '-)ം' is used instead, particularly with 'class', 'lesson', and a few other words. Witness:

1. മൂന്നാമത്തെ വീടു ഞങ്ങളുടേതാണ്.

'The third house is ours.'

2. അനിയത്തി ദമ്പതം ക്ലാസ്സിൽ പഠിക്കുന്നു.

'Little sister is (studying) in ninth class.'

These adjectives, like most others, are made into pronouns by adding '-അതു'. Note that the final vowel of the adjective ending '-)മത്തെ' becomes long. Thus:

3. രണ്ടാമത്തേതു നല്ലതാണ്.

'The second one is nice.'

4. അഞ്ചാമത്തേതു രവിയുടേതാണ്.

'The fifth one is Ravi's.'

Further, the adjectival forms of the numbers cannot be used as is to show the sequence in which things will be done. They must be made into nouns, followed by the adverb marker ആയി (see 22.5). With ആയി, the '-അതു' is added onto the '-)ം' form and forms with '-)മത്തെ' are not used. Witness:

5. ജെയിംസ് നാലാമതായി സംസാരിക്കും.

'James will speak fourth.'

6. ചേച്ചി ക്ലാസ്സിൽ ഒന്നാമതായി പാസ്സായി.

'Older sister passed first in her class.'

17.3. THE REMOTE PAST VERBFORM. The remote past verbform is made up of the conjunctive verbform (past participle) plus ഇരുന്നു, the past form of ഇരിക്കുന്നു which here

acts as an auxiliary verb. The spelling changes which occur in the final syllable of the conjunctive verbform when ഇരുന്നു is added are exactly the same as those which apply when 'ഇട്ടു' is joined to form the present perfect verbform (see 13.2). That is:

- A. Conjunctive verbforms ending in '-ഉ' drop it.
Example: താമസിച്ചിരുന്നു 'lived, had lived, used to live'
- B. Those ending in '-ഇ' take -യ- as a joining device. Example: കൂടിയിരുന്നു 'entered, had entered.'
- C. A couple of irregular verbs lose their final '-ഇ'.
Example: പോയിരുന്നു 'went, had gone.'

In English the remote past is clearly distinguished from the simple past in that it can only be used to show that something occurred prior to another event in the past that has already been stated or suggested in the previous discourse. In Malayalam, the remote past may be used simply to report a past event, without any reference to any other event in the past which it predates. Thus it is often interchangeable with the simple past in reporting events and its use only signifies that the reported event took place some time ago rather than in the immediate past. Witness:

1. ഞാൻ അയാളുടെ കൂടെ ഹൈസ്കൂളിൽ പഠിച്ചിരുന്നു.
'I studied with him in high school.'

2. ഞാൻ അയാളുടെ കൂടെ ഹൈസ്കൂളിൽ പഠിച്ചു.

'I studied with him in high school (fairly recently).'

Note that the remote past is sometimes used to refer to rather extended events in the distant past. Witness:

3. ഞങ്ങൾ തിരുവനന്തപുരത്ത് താമസിച്ചിരുന്നു.

'We used to live in Trivandrum.'

True habitual action in past time is most commonly shown with the future/habitual '-ഉ' ending plus ആയിരുന്നു as in:

4. മധവൻ ആ ഹോട്ടലിൽ കഴിച്ചിരുന്നു.

'Madhavan used to eat in that hotel.'

The verbs ഉണ്ടു and ആണു have no separate remote past forms. They use ഉണ്ടായിരുന്നു and ആയിരുന്നു respectively for both simple and remote past. You can now recognize that both of these forms are actually remote past in that they are made up of the conjunctive verbforms ഉണ്ടായി and ആയി plus ഇരുന്നു respectively.

17.4. FAMILIAR AND FORMAL COMMANDS. The polite command form made by adding '-ഉ' to the present stem of the verb was covered in 3.4. This lesson's conversation contains examples of the familiar command form made by adding the echo vowel '-ഉ' to the present stem. Whereas polite command forms assume the use of the pronoun നിങ്ങൾ, familiar command forms are used only with those persons with whom the pronoun നീ is permitted. In modern Kerala life, there is a tendency to expand the territory of നിങ്ങൾ and its corresponding polite command forms and to restrict that of നീ and, hence, of its corresponding familiar command

forms (see 1.6). Nevertheless, **നീ** is still generally used for younger siblings and for one's own children, but decreasingly for others who are clearly inferior in age or social status. It is probably safer not to use them with servants, especially adult ones, though many Keralites still do.

All of the familiar command forms are regular except for a few very common verbs that have special short forms, e.g.

1. ഇവിടെ വാ. 'Come here.'
2. അയാളുടെ കൂടെ പോ. 'Go with him.'
3. പത്രം ഇങ്ങോട്ടു താ. 'Give the newspaper here, i.e. to me'.

Complex verbs made from **വരുക** and **പോകുക**

also show these forms as in:

4. രണ്ടു കാപ്പി കൊണ്ടുവാ. 'Bring two coffees.'
5. ഈ പ്ലേറ്റ് കൊണ്ടുപോ. 'Take away these plates.'

These familiar commands are often used along with the particle **എടാ** for male or **എടീ** for female addressees. This, too, is limited to persons with whom **നീ** is permitted. It may be used to call to someone to get his attention as 'hey', or it may be added to the end of any sentence as a marker of the intimate and/or superior relationship which exists between the speaker and the addressee. It can, therefore, carry a full range of possible meanings from endearment to derogation. Here are some examples with familiar commands:

6. അവിടെ ഇരിക്കടീ. (you fem.) 'Sit down there.'
7. വേഗം നടക്കടാ. (you Masc.) 'Walk fast.'

With a few verbs, the actual verb stem is sometimes used as a familiar command as well as the more usual form. Cases in point are ഇരിക്കുക and നടക്കുക . Witness these alternatives to Examples 6 and 7 (without എട).

8. അവിടെ ഇരി 'Sit there.'
 9. ഉപഗ. നട 'Walk fast.'

A very formal command form is made from the past stem of the verb plus '-ം' . This results in forms which appear identical to the present conditional verbforms treated in 14.2. There is no confusion, however, for the conditional always occurs in the middle of a complex sentence, while the formal command form always appears at the very end of a simple (one clause) sentence. These command forms were traditionally used with persons of very high status and are coming to be regarded as somewhat archaic and artificial today. Nevertheless, you may come across them in reading or in very formal situations. Here are some examples of typical usages:

10. സ്വാമികൾ ഇവിടെ ഇരുന്നാലും.
 'Lord (master), please sit here.'
 11. തിരുമേനി വന്നാലും.
 'Would your holiness please come in' (to a bishop).

The desiderative verbform is quite often used as a command, more or less equivalent to the polite command form in '-യ്യ' . It is sometimes used in situations where the speaker is somewhat superior to the addressee as a boss to an employee, a government officer to a clerk, or the like. Witness:

12. അയാളോടു് നാളെ വരാൻ പറയണം.

'Tell him to come tomorrow.'

These desideratives, needless to say, have the nominative rather than the dative subject, though it is usually omitted.

The corresponding negatives of these desiderative command forms are, not surprisingly, formed with 'ണ്ടു' . The formal command form has no negative, and familiar negative commands are covered in 19.2 and polite ones in 18.5.

17.5. THE EMPHATIC PRESENT VERBFORM WITH '-ന്നു'.

A present tense verbform may be made emphatic by adding '-ന്നു'.

Note that the final ഉ of the ending drops when '-ന്നു' is added. One very specific use of this form is to give a

contrary answer to a negative question (see 5.5) as in:

1. A. ഞങ്ങൾ ഒരു സിനിമ കാണാൻ പോകുന്നു.
നീ വരുന്നില്ലേ?

'We're going to see a movie. Do you want to come?'

(literally, aren't you coming)

- B. ഓ, ഞാൻ വരുന്നുണ്ട് 'Yes, I do.'

It can also be used whenever one wants to lay some stress on the fact that something is being done, or is about to be done in the immediate future. Witness:

2. ഞങ്ങൾ നാളെ മദ്രാസിലേക്കു പോകുന്നുണ്ട്.

'We're going to Madras tomorrow.'

3. അമ്മ ഞങ്ങൾക്കു് ദോശ ഉണ്ടാക്കുന്നുണ്ട്.

'Mother is making dosas for us.'

The emphatic form is also frequently used in questions, as in:

4. അവൻ ഇപ്പോൾ പഠിക്കുന്നുണ്ടോ?

'Is he studying now?'

Note that Example 4 can either mean, 'is he doing his homework at the moment', or 'is he enrolled in a course of some kind'.

Lesson Eighteen

VOCABULARY

മദ്ധ്യം
 വഴി മദ്ധ്യ
 ഇനിയും
 സിനിമശാല

middle, in between
 on the way [mainly
 written]
 still more, more
 Cinema house, Movie theater

ഇറക്കം
 ഇടതു്
 ഇടത്തോട്ടുള്ളൂ
 [adjective]
 വഴി

downhill slope
 left
 which is to the left
 way, path, road

വഴിയേ
 [colloquial]

along the road

ഫർലംഗ്

furlong [a distance of
 $\frac{1}{8}$ th of a mile]

എത്തുക
 [past tense: എത്തി]

to arrive, to reach

ആകെ

in all, altogether

അല്ലേ?

[tag question, used to
 make a statement into
 a rhetorical question]
 isn't it right?

അറിയാതെ

without knowing

പറഞ്ഞു പോയതാണ്

just happened to say

ക്ഷമിക്കുക

[past tense: ക്ഷമിച്ചു]

to forgive [takes object in addressive form]

വാസ്തവം

reality

നാലു ചെറുപാലാണ്

it is 4 furlongs

ഉള്ളത് }

[distance]

കൊച്ചു

little

വിടുക്കി

smart girl

[masc. വിടുക്കൻ]

കളിപ്പിക്കുക

to fool, to cheat, to deceive

[past tense: കളിപ്പിച്ചു]

മനഃപൂർവ്വം

intentional

കൊതി

eagerness

[literally greed]

തക്കമ

a feminine name

തയ്യാർ

readiness

വലതു്

right

തിരിയുക

to turn [intransitive]

ഇല്ലാതെ

without [negative participle of ഇല്ലാ]

Lesson Eighteen

READING PRACTICE

A. Note how 'ാ' joins to verb stems to form the negative participle.

കിന്നാതെ	കിയറാതെ
ചരിക്കാതെ	ചെയ്യാതെ
കൂടിക്കാതെ	വിചാരിക്കാതെ
പോകാതെ	ഭേദിക്കാതെ
കേൾക്കാതെ	ഒട്ടിക്കാതെ
ചോദിക്കാതെ	കഴിയാതെ

B. Note how 'യ' joins to preceding consonants in these examples.

വ + യ = വ്യ	as in	ഇൻവ്യ
ത + യ = ത്യ	as in	സാഹിത്യം
ദി + യ = ദ്യ	as in	ആദ്യത്തെ
ര + യ = ര്യ	as in	ഭാര്യ
ല + യ = ल്യ	as in	കല്യാണം
ശ + യ = ശ്യ	as in	അത്യാവശ്യം
സ + യ = स്യ	as in	പരസ്യം
ഹ + യ = ഹ്യ	as in	സഹ്യപദ്ധതി
ന + ത + യ = ന്യ	as in	വാരാന്ത്യപ്പതിപ്പ്

C. Note how 'റ' joins to preceding consonants in these examples.

ഗ + റ = ഗ്ര	as in	ആഗ്രഹം
ട + റ = ട്ര	as in	ടെയിൻ
ത + റ = ത്ര	as in	ചിത്ര
ച + റ = ച്ര	as in	അഭിപ്രായം
ബ + റ = ബ്ര	as in	ബ്രഹ്മണഹോട്ടൻ
ഷി + ട + റ = ഷ്ട്ര	as in	അന്തരാഷ്ട്രീയ
സ + ത + റ = സ്ട്ര	as in	സ്ട്രീ

ലീലയുടെ വീട്ടിലേക്ക് - പഴിമലച്ചേരി

റീച്ചർ: ഇനിയും വളരെ ദൂരമുണ്ടോ?

ലീല: ഇല്ല, റീച്ചർ. ആ സിനിമാശാല കണ്ടില്ലേ? അതു കഴിഞ്ഞു് ഒരു ഇറക്കമുണ്ട്. ഇറക്കം കഴിഞ്ഞു് ഇടത്തോട്ടുള്ള പഴിയെ രണ്ടു ചർലാംഗ് നടന്നാൽ വീട്ടിൽ എത്തും.

റീച്ചർ: ലീല പറഞ്ഞതു് സ്കൂളിൽ നിന്ന് വീട്ടിലേക്ക് ആകെ രണ്ടു ചർലാംഗ് എന്നല്ലേ?

ലീല: റീച്ചർ, ഞാൻ അറിയാതെ പറഞ്ഞു പോയതാണ്. ക്ഷമിക്കണം. ആകെ വാസ്കവത്തിൽ നാലു ചർലാംഗാണ് ഉള്ളതു്.

റീച്ചർ: അപ്പോൾ കൊച്ചുമിടുക്കി എന്നെ കളിപ്പിച്ചു.

ലീല: ഓ, റീച്ചർ! ഞാൻ മനഃപൂർവ്വം ചെയ്തല്ല. അമ്മയ്ക്ക് റീച്ചറിനെ കാണാൻ എന്തു കൊതിയാണെന്നോ?

റീച്ചർ: എനിക്കും തക്കയെ കാണാൻ വലിയ ആഗ്രഹമുണ്ട്. രണ്ടു മൈൽ നടക്കാനും ഞാൻ തയ്യാറാണ്.

Lesson Eighteen

EXERCISES

1. Change the verbs to negative commands in the following sentences as in the model.

Model: ബസ്സിൽ കയറൂ.

ബസ്സിൽ കയറാതെ.

1. നിങ്ങൾ അവിടെ പോകൂ.
2. രാജൻ ഇവിടെ ഇരിക്കൂ.
3. കമല ആ പുസ്തകം വായിക്കൂ.
4. മോളേ!, നീ കാപ്പി കുടിക്കൂ.
5. ആ ഘോരത്തിൽ സ്നാനം ഒട്ടിക്കൂ.
6. ഇതിൽ അഞ്ചു രൂപ കൊടുക്കൂ.
7. വേഗം നടക്കൂ.
8. അങ്ങോട്ടു നോക്കൂ.
9. അയാളെ വിളിക്കൂ.
10. നീ അതു ചെയ്യൂ.

2. Fill in the blanks with the negative participle of the verb in parenthesis as in the model.

Model: എന്നെ _____ ഞാൻ പോകുകയില്ല.

[കഴിഞ്ഞുകൊടുക്കുക]

എന്നെ കഴിഞ്ഞുകൊണ്ടു ഞാൻ പോകുകയില്ല.

1. സാറിനോടു് അനുവാദം _____ ഈ മുറിയിൽ കയറണ്ട . [പോകുക]
2. അവിടെ _____ ഘോരം കിട്ടുകയില്ല. [പോകുക]
3. മീറ്റിങ്ങ് _____ ഞാൻ വരുമ്പില്ല. [കഴിയുക]

4. അമ്മ — ഞാൻ സിനിമ കാണാൻ പോകുന്നില്ല. [വരുക]
5. ഈ ചോറം — വായ്പ കിട്ടുകയില്ല. [പ്രതിഷിക്കുക]
6. ആ ജോലി കഴുവൻ — ഞാൻ നിനക്കു് പണം അടയ്ക്കുകയില്ല. [ചെയ്യുക]
7. നിങ്ങളു് — ബസ്സിൽ കയറണ്ട. [ഭ്രമിക്കുക]
8. കാപ്പി — നീ ആഫീസിൽ പോകണ്ട. [കുടിക്കുക]
9. അവർ ഇവിടെ — കല്യാണം നടക്കുകയില്ല. [പിന്തുടുക]
10. അയാളോടു് — ഞാൻ നിങ്ങളോടു് ക്ഷമിക്കുകയില്ല. [ക്ഷമിക്കുക]

3. Change the negative questions below to positive statements as in the model.

model: കേശവൻ സാർ ഡാക്ടറല്ലേ?
 കേശവൻ സാർ ഡാക്ടറാണ്.

1. നീ ഇതു രാവിടെ കൊണ്ടുവരാമെന്നു പറഞ്ഞില്ലേ?
2. കൃഷ്ണ സിൻക്കു് ഹൗസിന്റെ അച്ചുറത്തു് ഒരു ചെറിയ വഴിയല്ലേ?
3. ഈ പത്രം കഴിഞ്ഞ ആഴ്ചയിലെ അല്ലേ?

4. ആ മുറിയിൽ അഞ്ചുപേരില്ലേ?
5. എന്റെ ആഫീസിൽ മൂന്ന് ഒരു ബസ് സ്റ്റാൻഡിലേ?
6. ഞാൻ ഉണ്ടാക്കിയ കുറി നല്ലതല്ലേ?
7. പത്രത്തിൽ വൈവാഹിക പരമ്പ്യാൾ അച്ചടിച്ചു വരുകയില്ലേ?
8. ഇവിടുന്ന് കണ്ണൂർ വരെ മൂന്നര മൈൽ ദൂരമില്ലേ?
9. നമ്മളുടെ കേരളത്തിൽ നിന്ന് ഇൻഡ്യൻ എക്സ്പ്രസ് പ്രസിദ്ധീകരിക്കപ്പെടുന്നില്ലേ?
10. ഭാഗ്യവശം കൂടെ ചെന്നു കഴിക്കുകയില്ലേ?

4. Draw a map depicting the route described in the conversation below. Label the landmarks in Malayalam.

രാമ: ഇവിടെ നിന്ന് കേരളപ്പോലീസിലേക്ക് പോകുന്ന വഴി ഏതാണ്?

രാമൻ: ഈ വഴിയെ ഒരു ഫർലാംഗ് നടന്നാൽ ഒരു പത്രം ആഫീസ് കാണാം.

രാമ: അതു മലയാള മനോരമ ആഫീസ് അല്ലേ?

രാമൻ: അതേ. അതു കഴിഞ്ഞു ഇടത്തേക്ക് ഒരു വഴി കാണാം. അതിലെ ഒരു ഫർലാംഗ് നടന്നാൽ ഒരു ചെറിയ അമ്പലം കാണാം. അമ്പലം കഴിഞ്ഞിട്ട് വലതു വശത്തേക്ക് തിരിയണം. പിന്നെ

ഒരു രണ്ടു ഫർലാംഗ് നടന്നാൽ ഒരു പോസ്റ്റാഫീസിന്റെ അടുത്ത് എത്തും. പോസ്റ്റാഫീസിന്റെ വലതു വശത്താണ് കേരളാ ഹോട്ടൽ.

5. Put the following into Malayalam.

1. "How much further is it to the movie theater?"
"What's the matter, do you want to stop for a little while?"
"I don't want to stop, let's go."
2. He does everything without thinking.
3. You know the doctor who lives near your house, didn't he live in Madras previously?
4. They arrived at quarter to eleven.
5. It's impossible to teach him; he doesn't want to learn anything.
6. "What I said was that from home the market is one mile; didn't you hear?" "What I heard was half a mile."

6. Prepare written Malayalam responses to the following.

1. ഇതു കൂടാതെ എന്തു ഭവനം?
2. അച്ഛൻ ചായ കുടിക്കുന്നില്ലേ?
3. നിങ്ങൾ നേരത്തെ സ്വീറ്റർ കണ്ടിട്ടുണ്ടോ?
4. എഴുത്ത് എഴുതിയിട്ട് ആരുടെ കൈയ്യിൽ കൊടുക്കണം?
5. എന്തിനാണ് നീ അപരോടു അതു പറഞ്ഞത്? വിചാരിക്കാതെ പറഞ്ഞു പോയതാണോ?
6. നീ ഒന്നും കുടിക്കുന്നില്ലേ? എന്താ കാര്യം, നല്ല സുഖമില്ലേ?
7. ഈ ബുക്ക് ചേച്ചിയുടേതാണ്. എന്റെത് കാണുന്നില്ല. എവിടെയാണെന്ന് അറിയാമോ?
8. നാളെ പരീക്ഷ എത്ര മണിക്കാണ്?

9. ഒന്നും കഴിക്കാതെ പോകാതെ,
അമ്മ ഇതെല്ലാം നിനക്ക് ഉണ്ടാക്കിയതല്ലേ!
10. കിരലുകൾ് പലറ്റിൽ അനുവദിക്കണോ?
ആശുപത്രിയിൽ കൊണ്ടു പോകട്ടെ?

Lesson Eighteen

GRAMMAR NOTES

18.1. THE COLLOQUIAL LOCATIVE ENDING **'-ന്റെ'**. This lesson's conversation contains two examples of a special short locative ending **'-ന്റെ'** or **'-ന്റെ'**.

1. **മദ്ധ്യേ** 'in the middle'
(short for **മദ്ധ്യത്തിൽ**)
2. **വഴിയേ** 'on, along the road'
(short for **വഴിയിൽ**)

Only a few items permit this ending, and those which do also take the more regular locative form with **'-ിൽ'** or **'-ത്തു'**.

These special forms are limited to colloquial speech only, but they may optionally be used in all of the functions that locative nouns serve including that of the destination of verbs of motion (see 7.). Witness:

3. **അമ്പലത്തിന്റെ സമീപമുള്ളൂ കട അറിയാമോ?**
'Do you know the shop near the temple?'

18.2. HOW TO TELL YOUR LEFT HAND FROM YOUR RIGHT.

The basic adjectives for 'right' and 'left' can be seen in the following:

1. **ഇടതു കൈ** 'left hand'
2. **വലതു കൈ** 'right hand'

They are also used in expressions such as:

3. **ഇടതു കൈയിൽ** 'on the left (hand)'
4. **വലതു വശത്തു്** 'on the right side'

This lesson's conversation contains the complex expression:

5. **ഇടത്തോട്ടുള്ള വഴിയേ**

'along the road going to the left'

You can recognize **ഇടതു്** as the adjective 'left' and

'-ഉള്ള' as the marker of a relative clause (see 14.4). The unknown element in the middle, '-ഒ-ാട്ടു', is a formant meaning 'in the direction of'. It never stands alone, but it is also found in the trio 'ഇങ്ങോട്ടു' 'in this direction', 'this way', 'അങ്ങോട്ടു' 'in that direction, that way', and 'എങ്ങോട്ടു' 'in which direction, which way' (see Reference List in Lesson Two).

The difference between the right and left hand is of tremendous cultural significance in India. Traditionally one eats with the right hand rather than with implements. The left hand is kept completely apart from one's food because, being used for toilet functions, it is ritually polluting, even though washing is strictly observed. It is for this reason, too, that things are given and received with the right hand only wherever possible. Also related to the concept of ritual pollution are Indian bathing customs. According to these, no part of the body is put into a container of water to be washed. Instead, water is dipped out of a bucket in a small vessel and poured over the particular part of the anatomy to be washed. Hindus, in whose religion these concepts of pollution are highly defined, will also protect themselves against the pollution of a drinking vessel or a cold drink bottle by deftly pouring the contents into the mouth without ever touching the lips to the container.

18.3. USING THE NAME AS A TERM OF ADDRESS. This lesson's conversation contains the sentence:

1. ലീല പറഞ്ഞത് ----- എന്നല്ലേ?

'Didn't you say?' (literally, isn't it ... that Leela said.)

Here the teacher is speaking directly to Leela, but following the common convention in Malayalam of using the personal name as a term of address in place of the pronoun നിങ്ങൾ or നീ . Here are a few other examples to sensitize you to this usage:

2. സാറിന്റെ കൈയിൽ ഇരിക്കുന്നത് എന്താണ്?

'What's that in your (polite) hand?' (literally, ... in the gentleman's hand).

3. മിഷ്ട്രിന് പോകണമോ?

'Do you want to go, teacher?'

18.4. THE NEGATIVE CONJUNCTIVE VERBFORM. The use of the conjunctive verbform as a means of joining two sentences into a single complex sentence was treated in 13.3. Section 13.2 shows how the positive conjunctive verbform is made from the past stem of the verb plus the echo vowel 'ഉ' where the verb ends in 'ഉ', or by a "zero" ending, i.e. no change, when the past form ends in 'ഇ'. The positive conjunctive is only used when the verb in the first of the two sentences to be conjoined is a positive verbform of some kind.

It is also possible to conjoin two sentences when the verb in the first is a negative. This requires the negative conjunctive verbform which is made from the present verbstem plus the ending 'ാതെ'. Whereas the positive conjunctive accounts for concepts which in English are handled by 'and',

'before', and 'after', the negative conjunctive is used for concepts which English renders as 'without', 'not', 'unless', and so on. Witness:

1. കുട്ടികൾ ഒന്നും കഴിക്കാതെ സ്കൂളിൽ പോയി.

'The children went to school without eating a thing.'

2. എന്നെ കാണാതെ അവൻ വിഷ് വിച്ചു.

'Not seeing me he was worried.'

3. ശരിയായിട്ടു പഠിക്കാതെ നീ പരീക്ഷ പാസ്സാകുകയില്ല.

'You won't pass the exam unless you have studied well.'

The negative verbforms അല്ല , ഇല്ല , and വേണ്ട may all take '-ാതെ' , but only ഇല്ലാതെ is a conjunctive. Witness:

4. ടിക്കറ്റ് കൈയ്യിലില്ലാതെ ബസ്സിൽ കയറണ്ട.

'Don't enter the bus unless you have (your) ticket in (your) hand.'

The form അല്ലാതെ is a postposition meaning 'other than' (see Appendix D). The form വേണ്ടാതെ serves as a baseform, as all forms in '-ാതെ' do, for negative adjectival clauses and noun phrases (see 19.5).

18.5. POLITE NEGATIVE COMMANDS. Besides serving as the negative conjunctive, verbforms ending in '-ാതെ' are also used as polite negative commands. They are roughly equal in tone to positive commands formed with '-ഉ' (see 3.4), and are mostly used when someone is already engaged in the act being forbidden. Section A of the Reading Practice for this lesson has a list of these forms. There are no irregulars. Exercise 1 of this lesson provides ample examples.

18.6. COMPOUND VERBS SHOWING UNINTENTIONAL INVOLVEMENT.

A transitive verb may form a compound with പോകുക signifying that the action of the verb took place without the willful participation of the subject. For example, this lesson's conversation contains the sentence:

1. മിഷൻ ഞാൻ അറിയാതെ പറഞ്ഞുപോയതാണ്.

'Oh teacher, I just said (that)' (without meaning to).

We often convey this meaning in English by using a pseudo passive construction with 'got', leaving the subject unspecified. Witness:

2. A. ആ കൊച്ചു കുട്ടിക്ക് കാപ്പി കൊടുക്കണ്ട.

'Don't give that small child coffee.'

B. അല്ലോ, ഞാൻ കൊടുത്തു പോയല്ലോ.

'Oh oh, I gave him some without realizing.'

It will be remembered (see 11.3) that when intransitive verbs form a compound with പോകുക, it denotes completion of the action of the verb.

18.7. EQUATIONAL AND CLEFT SENTENCES WITH 'ഉള്ളത്'.

It will be remembered that the predicate of an equational sentence in Malayalam must be a noun, not an adjective.

Therefore, when possessive adjectives (see 9.1) and the few real adjectives in the language form the predicate on an equative sentence, they must add '-അത്' before the copula ആണ്, or any other form of the verb ആകുക. Similarly, words, phrases, or clauses, made into adjectives by the addition of 'ഉള്ളത്' (see 14.4) must also be made into noun phrases by the addition of '-അത്' in such cases.

Witness:

1. ഇപ്പോൾ കിട്ടിയ വാർത്ത സന്തോഷമുള്ളതാണ്.
'The news I have just received is a happy one.'
2. ഈ സാരികൾ മദ്രാസിൽ നിന്നുള്ളതാണ്.
'These saris are from Madras.'
3. ഈ റേഡിയോ പരിപാടി കളികളെപ്പറ്റിയുള്ളതാണ്.
'This radio program is about sports.'
4. ഈ കാപ്പി കളയാനുള്ളതാണ്.
'This coffee is to be thrown out.'

Note that only nouns are required to take '-ഉള്ളത്'.

Postpositions and infinitives may occur without it. Thus,

Examples 2-4 may be alternatively rendered:

5. ഈ സാരികൾ മദ്രാസിൽ നിന്നാണ്.
'These saris are from Madras.'
6. ഈ റേഡിയോ പരിപാടി കളികളെപ്പറ്റിയാണ്.
'This radio program is about sports.'
7. ഈ കാപ്പി കളയാനാണ്.
'This coffee is to be thrown out.'

When a sentence containing such a phrase is clefted so as to stress the item which has been made into an adjectival clause (or relative clause), then ആണ് is interposed between that item and '-ഉള്ളത്'. This accounts for the example in this lesson's conversation:

8. ആകെ വാസ്കവത്തിൽ നാലു ഫർലാംഗാണ് ഉള്ളത്.

'In all it is really of four furlongs.'

The normal order would, of course, be:

9. ആകെ വാസ്കവത്തിൽ നാലു ഫർലാംഗ് ഉള്ളതാണ്.

'... it is four furlongs.'

18.8. RHETORICAL QUESTIONS AS EMPHATIC STATEMENTS.

This lesson's conversation contains the sentence:

1. അമ്മയ്ക്ക് നീച്ചുനിന്നെ കാണാൻ എന്തു കൊതിയാണെന്നോ!

'Mother is so eager to see you!' (literally, do you know how eager mother is to see you).

This question is unusual in two ways. Firstly, it is a question in form only. Functionally, it is making an emphatic statement. Secondly, as is common with this kind of

rhetorical question, the main verb of the sentence അറിയാമോ 'do you know' is omitted, and the question marker is attached to the quotative marker എന്ന് which ends the sentence.

This further proves that this is an embedded sentence within a carrier sentence (the deleted അറിയാമോ) since a question word, which marks an information type question, and a the question marker 'എ-)' , which marks a yes/no question, cannot occur within the same clause. The question word is generally എന്ത് , but the tense of the verb varies according to the circumstances, c.f.:

2. ഞങ്ങളുടെ യാത്ര എന്തു രസമായിരുന്നുവെന്നോ!

'What a fun trip we had!'

3. ഇതിന് എന്തു വിലയായിരിക്കുമെന്നോ!

'It must be very costly.'

These questions take a special intonation pattern, with the pitch rising to a high level after എന്തു , then falling only to a medium pitch with a level contour on the final syllable -ന്നോ . The final syllable is also somewhat stressed.

This type of rhetorical question conveys what the speaker feels is new information to the addressee, i.e. pointing out something which he is not aware of, but the speaker is. This situation contrasts to that where the speaker supposes that the listener also shares his view. In these cases, an exclamation takes the form of a statement with -അല്ലേ . Witness:

4. ഇതിന് വലിയ വിലയാണല്ലോ!

'This is so high priced' (isn't it).

This could either be used to a fellow shopper, or to the shopkeeper whom, one would assume, also realizes how elevated his prices are.

VOCABULARY

മാനേജർ
 പ്യൂൺ
 പോയിരിക്കുകയായിരുന്നു

Manager
 Peon
 have [you] been

ബഹിരിയിൽ
 തിരക്കു്
 ജോലിത്തിരക്കുള്ള

Outside, Out of doors
 Crowd, pressure
 which has /have
 pressure of work

പോകരുത്

(you) mustn't go,
 don't go.

വിശക്കുക
 [Past tense: വിശന്നു]

to be hungry [with
 dative subject, impersonal]

വല്ലതും

Something

ഇടക്കിടെ

periodically, regularly

ഇറങ്ങുക
 [past tense: ഇറങ്ങി]

to go out, to descend,
 to exit.

പോകാറുണ്ടു്

to be in the habit
 of going

കാര്യ കാരണങ്ങൾ

a different reason
 [everytime]

കാരണം

reason

Lesson Nineteen

Vocabulary

ഞാനാണ് ----- }
ചെയ്യേണ്ടത് }
ഓ! പിന്നെ

I am the one who
has to do -----
Is that so! [sarcastic]

ഓരോ കഥകൾ

a different story
[each time]

-----ില്ലാത്തതു }
കൊണ്ട് }

because of not -----

വിശ്വാസം

faith, belief

അയാളെ എനിക്ക് }
വിശ്വാസമുണ്ട് }

I have faith in him

മടി

laziness

മടിയൻ

lazy fellow

മടിച്ചി

lazy person [feminine]

മടിയായ്

[you] are lazy [with
dative subject]

ജോലി ചെയ്യാൻ }
മടിയായ് }

reluctant, unwilling
to do work [with
dative subject]

ഏതായാലും

Anyhow, in any case

ഇനിമുതൽ

from now on

അല്ലെങ്കിൽ
മാറ്റുക [past: മാറ്റി]
സ്ഥലം മാറ്റുക

എനിക്ക് നിങ്ങളെ
സ്ഥലം മാറ്റേണ്ടതായി
വരും

സ്ഥലം മാറ്റരുതേ

ചെയ്യാമേ

പ്രയാസം

Otherwise

to change [Transitive]

to transfer

I will have to
transfer you

please don't
transfer [me] [connotes
pleading]

[I] will do [connotes
submissiveness]

difficulty

Lesson Nineteen

READING PRACTICE

A. Note how the noun ആളുകൾ 'people' may be replaced in the following phrases by the plural relative pronoun അവർ "those who".

1. ചാല കുടിക്കുന്ന ആളുകൾ
ചാല കുടിക്കുന്നവർ
2. വെളിയിൽ പോകുന്ന ആളുകൾ
വെളിയിൽ പോകുന്നവർ
3. കല്യാണം കഴിച്ച ആളുകൾ
കല്യാണം കഴിച്ചവർ
4. ഘോരം ചൂരിപ്പിച്ച ആളുകൾ
ഘോരം ചൂരിപ്പിച്ചവർ
5. സാറിനെ കാണണമെന്നുള്ള ആളുകൾ
സാറിനെ കാണണമെന്നുള്ളവർ

B. Note how the nouns referring to male and female persons may be replaced in the following phrases by the singular relative pronouns അവൻ and അവൾ respectively. Note that respected female persons take the plural pronoun അവർ.

1. ദോഷ കൊണ്ടുവന്ന പയ്യൻ.
ദോഷ കൊണ്ടുവന്നവൻ
2. അവരുടെ വീട്ടിൽ ജോലി ചെയ്ത സ്ത്രീ.
അവരുടെ വീട്ടിൽ ജോലി ചെയ്തവൾ
3. ഞങ്ങളെ പഠിപ്പിക്കുന്ന റീച്ചർ.
ഞങ്ങളെ പഠിപ്പിക്കുന്നവർ
4. ഷേറൂ് കൊണ്ടുപോകുന്ന കുട്ടി
ഷേറൂ് കൊണ്ടുപോകുന്നവൻ

CONVERSATION

ആഫീസിലെ ഒരു രംഗം

മേനോൻ സാർ - മാനേജർ
രാമൻ നായർ - ക്ലർക്ക്
തോമസ് - പ്യൂൺ

മേനോൻ: തോമസേ, നിങ്ങൾ ഏവിടെ പോയിരിക്കുകയായിരുന്നു?

തോമസ്: വെറുതെ ഒന്നു വെളിയിൽ പോയതാ സാറേ.

മേനോൻ: ഇവിടെ ആഫീസിൽ വളരെ അധികം ജോലി ചെയ്യുന്നുണ്ടല്ലോ. ഇത്രയും ജോലിത്തീരക്കുള്ള സമയങ്ങളിൽ നിങ്ങൾ എന്റെ അനുവാദമില്ലാതെ വെളിയിൽ പോകരുത് എന്ന് ഞാൻ പറഞ്ഞിട്ടില്ലേ?

തോമസ്: വിശന്നിട്ട് വല്ലതും ഒന്നു കഴിക്കാൻ പോയതാ സാറേ.

നായർ: അയാൾ ഇടക്കിടെ ഇങ്ങനെ ഇറങ്ങി പോകാറുണ്ട് സാറേ. ഒരു ജോലിയും ചെയ്യുകയില്ല. എന്തെങ്കിലും ജോലി ചെയ്യുന്നുള്ള സമയത്ത് ഇങ്ങനെ ഓരോ കാരണങ്ങൾ പറഞ്ഞ് വെളിയിൽ പോകും. പിന്നെ ഞാനാണ് ജോലിയെല്ലാം ചെയ്യേണ്ടത്.

തോമസ് : ഓ പിന്നെ! ഈ രാമൻനായർ പറയുന്നത് ശരിയല്ല സാർ. അയാൾക്ക് എന്നെ ഇഷ്ടമില്ലാത്തതു കൊണ്ട് ഇങ്ങനെ ഓരോ കഥകൾ പറയുന്നതാണ്.

മേനോൻ : നായർ പറയുന്നത് ശരിയായിരിക്കും. അയാളെ എനിക്ക് വിശ്വസമുണ്ട്. നിങ്ങൾ ഇങ്ങനെ ആയിരിക്കും സമയം മുഴുവനും കളയുന്നത്. നിങ്ങൾക്ക് ജോലി ചെയ്യാൻ മടിച്ചാണെന്ന് തോന്നുന്നല്ലോ.

തോമസ് : അയ്യോ! ഇല്ല സാർ, എനിക്ക് ഒരു മടിയും ഇല്ല. എപ്പോഴും ഞാൻ ജോലി ചെയ്യാൻ തയ്യാറാണ്.

മേനോൻ : പക്ഷെ, അങ്ങനെയല്ല എനിക്ക് തോന്നുന്നത്. ഏതായാലും ഇനിയും മുതൽ ജോലി ചെയ്യേണ്ടതാണെന്ന് ശരിയായിട്ടുള്ള സമയത്ത് ചെയ്യണം. അല്ലെങ്കിൽ എനിക്ക് നിങ്ങളെ സ്വലം മാറ്റേണ്ടതായി വരും.

തോമസ് : അയ്യോ സാറേ! എന്നെ സ്വലം മാറ്റരുതേ! ഞാൻ ഇനിയും എല്ലാ ജോലിയും ശരിയായിട്ട് ചെയ്യാമേ!

EXERCISES

1. Change the following to negative commands as in the model.

Model: നീ ഇവിടെ ഇരിക്കണം.
 നീ ഇവിടെ ഇരിക്കൂ.
 നീ ഇവിടെ ഇരിക്കണ്ട.
 to
 നീ ഇവിടെ ഇരിക്കരുത്.

1. നിങ്ങൾ അവിടെ പോകണം.
2. രാജൻ അതു ചെയ്യണ്ട.
3. നീ എന്റെ അടുത്തു് വരൂ.
4. പയ്യൻ ആ കാര്യം അയാളോടു് പറയണം.
5. ഗവീദേ, നിങ്ങൾ ഇനിയും അവളെ കാണ്ണണ്ട.
6. ഗീതേ, നീ അമ്മയുടെ കൈയ്യിൽ നിന്നു് പണം വാങ്ങിക്കൂ.
7. അമ്മേ, പഴയ കാര്യങ്ങൾ ഒന്നും ഓർക്കണ്ട.
8. ഇടഞ്ഞാട്ടുള്ളു പഴിയിലേക്കു് തിരിയണം.
9. മോളേ, നീ അച്ചനെ ഈ ഹിടുത്തു് കാണിക്കൂ.
10. അയാൾക്കു് ഒന്നും കൊടുക്കണ്ട.

2. A. Change the complex verbal adjectives in the phrases below to simple verbal adjectives as in the model.

Model: ഞാൻ കണ്ടിട്ടുള്ളതു സ്ഥലങ്ങളൊന്നും നിങ്ങൾ കണ്ടിട്ടില്ല.
 ഞാൻ കണ്ട സ്ഥലങ്ങളൊന്നും നിങ്ങൾ കണ്ടിട്ടില്ല.

1. മലയാളം പഠിച്ചിട്ടുള്ള കിട്ടികൾ ഈ പുസ്തകം വായിച്ചാൽ കൊള്ളാം.
2. ഞാൻ അയാൾക്ക് കൊടുത്തിട്ടുള്ള പണം പിന്നെ തരാമെന്ന് അയാൾ പറഞ്ഞു.
3. ഞാൻ ഇതുവരെ ചെയ്തിട്ടുള്ള കാര്യങ്ങളെല്ലാം മാനേജർക്ക് ഇഷ്ടമാണ്.
4. ഞാൻ അമേരിക്കയിൽ നിന്നും എന്റെ ഭാര്യക്ക് എഴുതിയിട്ടുള്ള കത്തുകൾക്കൊക്കെയും അമ്മ വായിച്ചു.

B. Combine the two sentences in the pairs below using a locative plus **'ഉള്ള'** as in the model.

Model: ആ മുറിയിൽ പല കമ്പോൾ ഉണ്ട്.
അവ ഇങ്ങോട്ടു കൊണ്ടു വത്ര.
ആ മുറിയിലുള്ള കമ്പോൾ ഇങ്ങോട്ടു കൊണ്ടു വത്ര.

1. ആ സിനിമാശാലയിൽ പല ആളുകൾ ഉണ്ട്. അവരിൽ നൂറു പേർ കേരളീയരാണ്.
2. ആ ആഫീസിൽ ഒരു ക്ലാർക്ക് ഉണ്ട്. അയാളുടെ കൈയിൽ ഈ പോറം കൊടുക്കണം.
3. അയാളുടെ കൈയിൽ ഒരു പുസ്തകം ഉണ്ട്. അത് എന്റെതായിരിക്കും.
4. എന്റെ വീടിന്റെ മുമ്പിൽ ഒരു വലിയ കിടപ്പുമുണ്ട്. അത് ഒരു ഇണിക്കട ആണ്.

C. Rewrite the sentences below changing the noun phrases

which are underlined to include - ഉള്ള as in the model.

Model: ആ തുണിക്കട അറിയില്ലേ?

ആ തുണിയുള്ള കട അറിയില്ലേ?

1. കോഴിക്കോടു് ഒരു വലിയ തുമുഖപത്രം ആണ്.

2. ഇതു് ഒരു എഴുപ്പുകാര്യം ആണ്.

3. എനിക്ക് ഒരു ആവശ്യകാര്യത്തിനെ പറ്റി അഭ്യപിത്തിനോടു് ഒരു സംസാരിക്കണം.

4. ഒരു സന്തോഷവാർത്ത കേട്ടോ. ഞാൻ ഇന്ന് ഒരു അച്ഛനായി.

3. A. Make cleft sentences from the following by nominalizing

the desiderative verbforms and adding the copula as in the model.

Model: നിങ്ങൾ അതു ചെയ്യണം.

നിങ്ങൾ അതു ചെയ്യേണ്ടതാണ്.

1. രമ അവിടെ പോകണമെന്ന് അഭ്യപനം പറഞ്ഞു.

2. ഇതിന് തോമസ് സാറിനോടു് അനുവാദം ചോദിക്കണം.

3. മോളേ, നീ അമേരിക്കയ്ക്ക് പോകുന്നതിനു മുമ്പ് പള്ളിയിലെ അച്ചനെ ഒന്നു കാണണം.

4. നിങ്ങൾ ഇങ്ങനെ ചെയ്യണം.

5. ചിന്നം പത്രം കൊണ്ടുവരുന്നതിന് ഇതു ചെയ്യൻ ആഴ്ചയിൽ രണ്ടുരൂപ കൊടുക്കണം.

3. B. Make cleft sentences again, this time by placing the ആണു് after the underlined word and changing the verb accordingly.

Model: ഞാൻ അതെല്ലാം ചെയ്യണം.
ഞാനാണു് അതെല്ലാം ചെയ്യേണ്ടതു്.

1. അച്ചൻ അമ്മയെ ആശുപത്രിയിൽ കൊണ്ടുപോകണം.
2. സാർ അവളെ മലയാളം പഠിപ്പിക്കണം.
3. മാനേജർ അയാളോടു് ജോലി ശരിയായിട്ടു ചെയ്യാൻ പറയണം.
4. എന്നെ കാണിച്ചിട്ടു് അയാൾക്കു് കൊടുക്കണം.
5. നിങ്ങൾ അദ്ദേഹത്തിനെ പോയി കാണണം.

C. Combine the sentences in the pairs below by making the first into an adjective phrase as in the model.

Model: എനിക്ക് ഒരു സാരി വാങ്ങിക്കണം.
ആ സാരി ഈ കടയിലില്ല.
എനിക്ക് വാങ്ങിക്കേണ്ട സാരി ഈ കടയിലില്ല.

1. നിങ്ങൾ ഒരു ജോലി ചെയ്യണം.
അതു് ചെയ്യാൻ എളുപ്പമാണു്.
2. രാമനു് ആ പുസ്തകം വായിക്കണം. അതു് ഒരു നല്ല മലയാള പുസ്തകമാണു്.

- 3. എന്റെ മകൾക്ക് ഒരു സിനിമ കാണണം. അത് ഈ സിനിമശാലയിലാണ് നടന്നത്.
- 4. നിങ്ങൾ ഒരു ഫോറം പൂരിപ്പിക്കണം. ആ ഫോറം ഈ ആഫീസിൽ കിട്ടും.
- 5. എനിക്ക് ചേട്ടനോട് ഒരു കാര്യം പറയണം. അത് ചേച്ചി കേൾക്കരുത്.
- 6. ജെമ്മിംഗേ, കിമലയെ ഒരു ഡാക്ടറിനെ കാണിക്കാൻ കൊണ്ടു പോകണം. അയാളുടെ പേര് കേശവൻനായർ എന്നാണ്.

4. A. Combine the sentences in the pairs below by making the first into a dependent 'because' clause as in the model.

Model: അവർ ഇന്ന് ഇവിടെ വരുന്നു. അതുകൊണ്ട് ഞാൻ അവിടെ പോകുന്നില്ല.

അവർ ഇന്ന് ഇവിടെ വരുന്നതുകൊണ്ട് ഞാൻ അവിടെ പോകുന്നില്ല.

- 1. അച്ചനെ ഞാൻ ഇന്ന് ആശുപത്രിയിൽ കൊണ്ടു പോയി. അതുകൊണ്ട് ഇപ്പോൾ അച്ഛന് വ്യവശ്യം.
- 2. ഞാൻ കുറച്ചുവേഗം ചായ കുടിച്ചു. അതുകൊണ്ട് ഇപ്പോൾ കാപ്പി വേണ്ട.
- 3. നമ്മൾ വേഗം നടക്കുന്നു. അതുകൊണ്ട് നേരത്തെ ബസ്സ്റ്റാൻഡിൽ എത്തും.

4. മീനിക്കു് നേരത്തെ കഴിഞ്ഞു. അതുകൊണ്ടു് എനിക്കു് ഇപ്പോൾ വീട്ടിൽ പോകാം.
5. അയാൾ ജോലിയെല്ലാം ശരിയായിട്ടു ചെയ്തു. അതുകൊണ്ടു് എനിക്കു് സന്തോഷമാണു്.

4. B. Combine the sentences in the pairs as in A above changing

ഉണ്ടു് to ഉള്ളു as in the model.

Model: എനിക്കു് അയാളെ വിശ്വാസമുണ്ടു്.
അതുകൊണ്ടു് ഞാൻ അയാൾക്കു് ഒരു ജോലി കൊടുത്തു.

എനിക്കു് അയാളെ വിശ്വാസമുള്ളതുകൊണ്ടു് ഞാൻ അയാൾക്കു് ഒരു ജോലി കൊടുത്തു.

1. രാമനു് വളരെ അധികം ജോലിയുണ്ടു്.
അതുകൊണ്ടു് അയാൾ വന്ദനമില്ല.
2. ഹമീദിനു് നാളെ ഒരു പരീക്ഷയുണ്ടു്.
അതുകൊണ്ടു് അയാൾ വീട്ടിൽ നിന്നും ഇറങ്ങുകയില്ല.
3. കമലക്കു് ധാരാളം പണമുണ്ടു്. അതുകൊണ്ടു് അയാൾക്കു് എല്ലാം വാങ്ങിക്കാം.
4. എനിക്കു് കുറച്ചു സമയമുണ്ടു്. അതുകൊണ്ടു് ഞാൻ ഒരു പുസ്തകം വായിക്കാൻ പോകുകയാണു്.
5. ഈ വഴിയിൽ നല്ല തിരക്കുണ്ടു്. അതുകൊണ്ടു് വേഗം നടക്കാൻ പറ്റുകയില്ല.

5. Translate into Malayalam.

1. This is the one he wants.
2. The manager feels that I am the one to write the letter.
3. It's the peon who wastes all the time in this office.
4. I have no faith in him at all.
5. Anyway, I am ready to transfer him right now, if he wishes.
6. At times when there is no work to do you may go out after telling the clerk only, but at times when there's work to do, you must stay here; have you got that?
7. Because we had run out of meat, I had sent Mani to the market.
8. The children [habitually] arrive at the school at eight o'clock.
9. I never tell any stories at all. You know that.
10. I am the one who has to complete this form. You don't have to complete anything, so don't take this pen.

6. Read the following making sure you understand the meaning.

1. നിങ്ങൾ ഇങ്ങനെ വെറുനെ സമയം കളഞ്ഞാൽ മാനേജർ വിചാരിക്കും നിങ്ങൾക്ക് ജോലി ചെയ്യാൻ മടിയായെന്നു്.
2. ചേട്ടൻ ഇന്നലെ അമ്മയെ കാണാൻ കൊച്ചിക്ക് പോയി. ഞാനും പോകേണ്ടതായിരുന്നു. പക്ഷെ എനിക്ക് സുഖമില്ലാത്തതുകൊണ്ടു് പോയില്ല.
3. എനിക്ക് കാറില്ലാത്തതുകൊണ്ടു് എന്റെ കുട്ടികൾ നടന്നാണ് സ്കൂളിൽ പോകുന്നതു്.
4. മോളേ, നീ ഈ തൂണി കൃഷ്ണാസാരികടയിൽ നിന്നായിരിക്കും വാങ്ങിച്ചതു്. അല്ലേ? അതെ.
ഇതു പഴയതായിരിക്കും. അയാൾ നിന്നെ കളിപ്പിച്ചു എന്നു തോന്നുന്നു.

5. ഈ പയ്യൻ എവിടെ പോയിരിക്കുകയാണ്?
 ജോലി ചെയ്യാനുള്ള സമയത്ത് അവനെ
 കാണുകയില്ല. ഇങ്ങനെ ഇറങ്ങിപ്പോകുന്നത്
 എന്ന് ഞാൻ അവനോടു് എപ്പോഴും
 പറയുന്നതാണ്.
6. ഹവീദ് ദിക്കുവാറും കുമലയെ പോയി
 കാണാറുണ്ട്. ഹവീദിന് അവളെ വലിയ
 ഇഷ്ടമാണെന്ന് തോന്നുന്നു. എനിക്ക് തോന്നുന്നത്
 അവൻ അവളെ കല്പണം കഴിക്കുകയാണ്.
7. രാജൻ ഇടക്കിടെ കോട്ടയത്ത് വരാറുണ്ട്
 അല്ലേ? ഒരു ദിവസം എനെ ഒരു വന്നു
 കാണാൻ പറയൂ.
8. അമ്മേ, എനിക്ക് വിശക്കുന്നു. കഴിക്കാൻ
 പലതും തരൂ.
 ദോശ ഉണ്ടാക്കി തരട്ടെ.
 കൊള്ളാം. പക്ഷെ, ചമ്മന്തിയില്ലാതെ വേണ്ട.
 ശരി, എന്നാൽ രണ്ടുതരാം.
9. എനിക്ക് വേണ്ടത് നിന്റെ കൈയ്യിലുണ്ടോ?
10. ഓരോ ജോലിക്കും ഓരോ പേറ്റം
 ചുരിപ്പിച്ചു കൊടുക്കണം.

Lesson Nineteen

GRAMMAR NOTES

19.1. MILDNESS AND DEFERENCE DURING CONFRONTATION.

This lesson's conversation exemplifies some of the verbal devices used in Malayalam to moderate the effects of unpleasant things which must be said. Every so often, the office manager makes sure to soften his critical statements of the peon through the use of the politeness marker '-അല്ലോ' (see 6.1). This sometimes adds a tone of mildness, hard to represent by words in English, and sometimes directly softens the force of a statement. Witness:

1. ഇവിടെ ആഫീസിൽ വളരെ അധികം ജോലി ചെയ്യാനുണ്ട്ല്ലോ.

'There (really) is a great deal to do here in the office.'

2. നിങ്ങൾക്ക് ജോലി ചെയ്യാൻ മടിയൊന്നെന്ന് തോന്നുന്നുല്ലോ.

'I am afraid you have an aversion to work.'

The manager tones down two of his statements by using a verb showing probability, ആയിരിക്കും, instead of the more definitely assertive ആണ്. Witness:

3. നായർ പറയുന്നത് ശരിയായിരിക്കും.

'What Nair says is probably, must be right.'

4. നിങ്ങൾ ഇങ്ങനെയായിരിക്കും സമയം മുഴുവൻ കളയുന്നത്.

'It's probably so that you are wasting (your) time totally.'

The manager also makes some of his criticisms less direct by putting them into a carrier sentence with തോന്നുന്നു, 'I think' (see 15.5), thus placing them within the realm of opinions rather than facts. Witness Example 2 above and also:

5. പക്ഷെ, അങ്ങനെയല്ല എനിക്ക് തോന്നുന്നത്.

'But I don't think that's so.'

For his part, the peon also tries to soften his retorts to the manager's questions and criticisms. Firstly, he uses the softener **ഒന്ന്** to show deference. Also the use of the nonemphatic order in cleft sentences (see 15.1) gives his statements a milder, less assertive tone. Witness:

6. **വെറുതെ ഒന്നു വെളിയിൽ പോയതാ സാറെ.**

'I just went out, that's all' (note that **വെറുതെ** does not mean here 'for no purpose' in the specific sense but rather carries the idea of 'happened to')

7. **വിശന്നിട്ട് വല്ലതും ഒന്നു കഴിക്കാൻ പോയതാ സാറെ.**

'I got hungry, and just went to eat something, sir.'

On the other hand, the peon does nothing to soften the categorical statements he makes about his good qualities, and lack of bad ones. He does, however, when confronted with the sudden prospect of being transferred, add a pleading, submissive tone to his final statement by adding '**ഏ**' to the verbform (see 23.5). Witness:

8. **എനിക്കു് ഒരു മടിയും ഇല്ല. എപ്പോഴും ഞാൻ ജോലി ചെയ്യാൻ തയ്യാറാണ്.**

'I am not one bit lazy; I am always ready to do the work.'

9. **ഞാൻ ഇനിയും എല്ലാ ജോലിയും ശരിയായിട്ടു ചെയ്യാമേ.**

'From now on I will do all tasks well' (pleadingly).

19.2. THE FAMILIAR/FORCEFUL NEGATIVE COMMAND FORM. The strongest type of negative command possible in Malayalam is made by adding '**അരുത്**' to the present verbstem. Note that all forms with '**അരുത്**' are regular without exception while this type of command forms tend to be used more

with persons with whom നീ is permitted, (hence the title "familiar negative command"), its use is broader than this.

Since one of the components of its meaning is a forceful tone, it can be used with persons with whom only നിങ്ങൾ is permitted, and even to social superiors, when the situation warrants. The peon, for instance, lowest on the office social hierarchy, is able to use it with the office manager to convey the strength of his feelings when he says:

1. അയ്യോ സാഹ, എനെന്ന സ്ഥലം മാറ്റരുതേ.

'Good lord, sir, don't transfer me.'

The milder negative command form മാറ്റണ്ട (see 17.4) would simply not be forceful enough for the peon's present purposes.

19.3. SUMMING UP THE USES OF THE VERBAL NOUN IN 'അത്.'

So far, you have seen verbal nouns primarily in cleft sentences (see 11.2 and 15.1) and as objects of postpositions (see 13.5). This lesson's conversation provides a representative sample of some of these, plus other usages alluded to in earlier grammar notes. The cleft sentences with unemphatic order have already been cited in Examples 6 and 7 in 19.1 above. In addition, there are two examples of cleft sentences with normal, emphatic order, c.f.:

1. പിന്നെ ഞാനാണ് ജോലിയെല്ലാം ചെയ്യേണ്ടത്.

'Then it is me who has to do all the work.'

Another is cited in Example 4 of 19.1.

In two other examples, the verbal noun is used to make a clause into a phrase so that it may then serve a functional role within another sentence. Witness:

2. ഈ രാമൻ നായർ പറയുന്നത് ശരിയല്ല സാർ.

'What this Raman Nair says is not true, sir.'

3. നായർ പറയുന്നത് ശരിയായിരിക്കും.

'What Nair says is probably right.'

Note that this same process occurs with cleft sentences. The only difference is that the part of the sentence following the word to be emphasized or focused is made into a noun phrase, and its functional role is to serve as the predicate, not the subject of the sentence. Nominalized sentences may also serve a variety of case roles within a larger sentence, in which case they bear the ending appropriate to that role--dative, locative, or what have you. These are exemplified in 15.5.

Verbal nouns also take dative, locative, and other endings when governed by a postposition. No examples occur in this lesson's conversation, but those in 13.5 should suffice. Finally, there is one example of a verbal noun being used in the functional role of adverb, with the adverb marker **ആയി**.

Witness:

4. അല്ലെങ്കിൽ എനിക്ക് നിങ്ങളെ സ്ഥലം മാറ്റേണ്ടതായി വരും.

'It may become necessary for me to transfer you.'

This usage will be treated in 24.6.

19.4. THE REPETITIVE VERBFORM WITH **'-ാറുണ്ടു'**

True habitual action and general truth is handled by the **'-ഉം'** verb ending covered in 7.1, and sometimes by the simple present ending **'-ന്നു'**, particularly in writing. A verbform is introduced in this lesson which serves for cases of repeated action over time, but which can be regarded as habitual.

This concept is usually expressed in English by 'has been ...' in the present orientation and by 'had been ...' or 'used to ...' in the past timeframe. Witness:

1. അയാൾ ഇടക്കിടെ ഇങ്ങനെ ഇറങ്ങി പോകാറുണ്ട് സാഹ.

'He has been going out like this from time to time, sir.'

2. ഞാൻ അയാളുടെ മകനെ പഠിപ്പിക്കാറുണ്ട്.

'I have been teaching his son.'

This verbform is put into the past by using ഉണ്ടായിരുന്നു.

It may also occur as a supposition with probability expressed by the desiderative ഉണ്ടായിരിക്കണം. See:

3. ഒരാഴ്ച മൂഴുവൻ ഞങ്ങൾ റെസ്റ്റോറിൽ ഹോട്ടലിൽ കഴിക്കാറുണ്ടായിരുന്നു.

'For a week we were eating out in hotels.'

4. വേലക്കാരൻ എന്നും കുറച്ചു പണം എടുക്കാറുണ്ടായിരിക്കണം.

'The servant must have been taking a little money every day.'

The present verbstem plus 'ാൻ' - is also used with ആയി to make a verbform expressing the idea of 'about to ...' (see 22.6).

19.5. NEGATIVE ADJECTIVES AND NOUNS. In Lesson Eighteen you learned the negative conjunctive verbform (see 18.4).

These forms, ending in 'ാതെ', are grammatically adverbs.

They may be made into adjectives by doubling the consonant of the ending and changing the ഏ to the adjectival marker '-അ?'

Witness:

1. വേണ്ടാത്ത കാര്യങ്ങൾ 'unwanted matters'

2. സ്കൂളിൽ പോകാത്ത കുട്ടികൾ

'children who don't go to school'

These should be regarded, like their positive counterparts formed with '-ഉള്ള', as relative clauses.

Once a negative verbform has been made into an adjective, it may then be made into a noun by the normal process of adding '-അൾ'. They may then be used in any functions which a noun phrase may serve, including the object of a postposition, e.f.:

3. എന്നെ ഇഷ്ടപ്പെടാത്തതുകൊണ്ട്

'because of not liking me' (literally, because that he does not like me)

4. എന്തുകൊണ്ടാണ് നിങ്ങൾ പോകാത്തത്

'Why aren't you going?' (literally, because of what is it that you are not going).

Positive verbal adjectives, and nouns made from them, may show either present or past tense, depending on which verbstem they are made from (see 3.2 and 13.4 respectively). Negative adjectives and nouns can only be made from the conjunctive verbform, which itself can be made from the present verbstem only. It is possible, however, to show the contrast between present and past in negative verbal adjectives and nouns through an embedding process. Witness:

5. നീ അയാളെ ക്ഷണിക്കാതെ ഇരിക്കുന്നത് ശരിയല്ല

'It's not good that you are not inviting him.'

6. നീ അയാളെ ക്ഷണിക്കാതെ ഇരുന്നതു ശരിയല്ല.

'It's not good that you didn't invite him.'

In these examples, ഇരിക്കുക is brought in as the main verb of a carrier sentence which can show tense, and the negative sentence is embedded within it, with the negative verb taking the form of an adverb with the ending '-ാതെ'.

Colloquially, there is an alternative means of expressing a negative verbal noun in the past without a carrier sentence, c.f.:

7. നീ അയാളുടെ കൂടെ പോകാഞ്ഞതു ശരിയല്ല.

'It's not good that you didn't go with him.'

Like the other negative endings, '-ാതെ' is added to the present verbal stem.

It is further possible, as with all adjectives, to add the human relative pronouns as well, to negative verbal adjectives in order to form relative clauses. Witness:

8. ഞാൻ ഒരു ജോലിയില്ലാത്തവനാണ്.

'I am unemployed' (literally, I am one who is unemployed).

9. ജോലി ചെയ്യാത്തവരെ സ്ഥലം മാറ്റും.

'Those who don't work will be transferred.'

10. ആ സ്ത്രീ ഒന്നും അറിയാത്തവൾ ആണ്.

'That woman doesn't know anything.' (This can refer either to innocence or ignorance.)

Positive relative clauses with these pronouns are treated in the following section.

19.6. RELATIVE CLAUSES WITH PERSONAL RELATIVE PRONOUNS.

Section 15.3 discussed relative clauses. These are embedded

sentences which function as adjectives. They maintain the original order of elements within them, but instead of one of the normal verb endings their verb must carry the adjective marker 'ആ', which can only be attached to the simple present or to the simple past verbforms. Most of the relative clauses in Lesson Fifteen described people, hence had a word denoting a person, or persons, as the headword of the noun phrase of which the relative clause is a part. It is also possible to make such noun phrases using a personal pronoun as the headword. In such cases, the pronoun is attached directly to the verbal adjective. Section A of this lesson's Reading Practice contains a set of examples where the plural pronoun '-വർ' 'those who' is substituted for the head noun ആളുകൾ 'people'. Section B shows examples where the singular feminine pronoun '-വൾ' 'she who' and the singular male pronoun '-വൻ' 'he who' take the place of nouns denoting female and male referents. These, of course are very much like the noun phrases which are made from a relative clause plus the neuter pronoun '-ആതു' 'that which'. Note that Malayalam has no separate item equivalent to the English relative pronouns 'who', 'which', or 'that'. The personal pronouns '-വർ', '-വൾ', and '-വൻ' may be called relative pronouns since they occur only with relative clauses. Noun phrases consisting of a relative clause and a personal pronoun headword are much more common in Malayalam than in English. Should you be translating Malayalam into English, for a research paper, literary publication, or whatever, you will have to treat such noun phrases loosely rather than

according to strict word for word equivalence. Witness:

1. സ്കൂളിൽ പോകാത്തവർ
'those who are attending school'
2. കല്യാണം കഴിച്ചവർ
'Those who are married' (literally, those who have completed marriage)
3. ആ സാറിന്റെ കൂടെ ഇരിക്കുന്നവൾ
'the lady, girl sitting with that gentleman'
4. ഇപ്പോൾ വെളിയിൽ പോയവൻ
'the person (male) who has just gone out'

Several types of clauses are relativized through the use of 'ഉള്ള'. Firstly, those whose main verb is ഉണ്ടു് as in:

5. ജോലിയുള്ളവർ 'those who have jobs'

Secondly, sentences containing verbforms other than simple present or past must be embedded in a carrier sentence whose main verb is ഉണ്ടു് whose adjectival form is 'ഉള്ള'.

Witness:

6. എനോടു് വല്ലതു് ചോദിക്കണമെന്നുള്ളവർ

'those who want to ask me something'

Noun phrases comprised of a relative clause plus a relative pronoun may serve all of the functions which ordinary nouns serve in a sentence. They may be the subject or predicate, as they stand. They may become adverbs with the addition of the adverb marker -ആയി (see 23.6). They may also serve various case roles, with the addition of the appropriate dative,

accusative, possessive, or other ending.

19.7. THE PRESENT PERFECT VERBFORM. Section 13.1 treats the stative perfect verbform marked by the ending '-^uട്ടുണ്ടു്'. This section describes a verbform which may initially appear very similar to the stative perfect, and then seeks to clarify several ways in which the two verbforms are quite distinct.

The present perfect is made from the conjunctive plus the auxiliary verb ഇരിക്കുക in one of several forms. The present tense and present progressive endings on the auxiliary are most common. Witness:

1. അവർ വന്നിരിക്കുന്നു.

'They have come.'

2. അയാൾ ടിക്കറ്റ് വാങ്ങിക്കൊണ്ട് പോയിരിക്കുകയാണ്.

'He has gone to buy the tickets.'

The English leads one to think that the stative and present perfect forms are identical in meaning. Actually, the two forms are complementary in most usages, and distinct in meaning under most conditions. In a simple statement with no time adverbials, the two forms are equivalent, and interchangeable. Thus Example 1 above and Example 3 below mean some people have come and are still present.

3. അവർ വന്നിട്ടുണ്ടു്. 'They have come.'

Similarly, Example 2 above and Example 4 below are roughly equal in meaning, though the former would tend to be used to indicate that the person is not here at the moment, while Example 4 would tend to be used to indicate that someone else has gone to buy tickets, hence you need not go.

4. അയാൾ ടിക്കറ്റു വാങ്ങിക്കാൻ പോയിട്ടുണ്ട്.
'He has gone to buy the tickets.'

The two forms are very different in terms of their use in questions. Firstly, the present perfect is preferred in information type questions, i.e. those containing a question word, as in:

5. അവർ ഏതു ഹോട്ടലിൽ കയറിയിരിക്കുന്നു?
'Which hotel did they enter, have they entered?'
6. അവർ അയാളെ എന്തിന് അയച്ചിരിക്കുന്നു?
'Why has she sent him?'

In terms of yes-no questions, only the stative perfect (-ിട്ടുണ്ട്) form can be used to express 'have ... ever ...' questions (see 13.1). The present perfect, on the other hand, is used to inquire about a specific event pursuant to some topic already introduced into the discourse and which has taken place in the very immediate past. Witness:

7. അവർ ആ ഹോട്ടലിൽ കയറിയിരിക്കുന്നു?
'Have they gone into that hotel?'

It will be further recalled, that the '-ിട്ടുണ്ട്' form is used for stative expressions in statements as well as yes-no questions such as:

8. കറി പച്ചിട്ടുണ്ട്. / കറി ഉണ്ടാക്കിയിട്ടുണ്ട്.
'The curry is made.'
9. ഇന്ന് എല്ലാ കടകളും അടച്ചിട്ടുണ്ട്.
'All the shops are closed today.'

The present perfect cannot be used at all in such expressions.

Lesson Nineteen

Grammar Notes

When adverbs denoting past time are used, the '-ിട്ടുണ്ടു്' verbform may be used interchangeably with the simple past, c.f.:

10. അയാൾ ഇതിനു മുമ്പ് ഇവിടെ വന്നിട്ടുണ്ടു്.

'He came here before.'

The present perfect may not be used with past time adverbials at all, only with those denoting the present, in which case it is interchangeable with the stative perfect. Witness:

11. അയാൾ ഞങ്ങളെ ഇപ്പോൾ അറിയിച്ചിരിക്കുന്നു. അയാൾ ഞങ്ങളെ ഇപ്പോൾ അറിയിച്ചിട്ടുണ്ടു്.

'He has just now informed us.'

Finally, the present perfect may, though it seems a contradiction, take the progressive aspect (see 21.4), whereas the '-ിട്ടുണ്ടു്' form may not. Adding the progressive aspect indicates that the results of the action, rather than its completion, are in focus, and that these results are still in force. Witness:

12. സാർ ഇപ്പോൾ ബുള്ളിയിൽ പോയിരിക്കുകയാണ്.

(literally, the boss has just gone out, but best rendered),

'the boss is out right now.'

Not all verbs may take the progressive aspect in their present perfect form in this way. Many verbs represent a single action with no continuing results to them. Note also that the progressive aspect form may also be put into the past when the focus is on the results of an action in the immediate past. It is for this reason that the office manager in this lesson's conversation elects to use the past progressive form in asking the peon:

13. നിങ്ങൾ എവിടെ പോയിരിക്കുകയായിരുന്നു?

(literally, where have you gone, but best rendered),

'where have you been?'

Causative Verbs

Intransitive

Trans./First Causative

Second Causative

നടക്കുക

നടത്തുക
പഠിക്കുക
കേൾക്കുക
കൊടുക്കുക

നടത്തിപ്പിക്കുക
പഠിപ്പിക്കുക
കേൾപ്പിക്കുക
കൊടുപ്പിക്കുക

പോകുക

അയക്കുക
പറയുക
അറിയുക
ചെയ്യുക

അയപ്പിക്കുക
പറയിപ്പിക്കുക
അറിയിപ്പിക്കുക
ചെയ്യിപ്പിക്കുക

ആകുക

ആക്കുക

കിയറുക

കിയറുക

കിയറിപ്പിക്കുക

മാറുക

[To change, to move]
by itself

മാറുക,
മാറുക

ക്രമിക്കുക

ക്രമിക്കുക

ഉണരുക

[To Wake up]

ചേരുക

ഉണർത്തുക

ചേർക്കുക

ചേർപ്പിക്കുക

തീരുക

തീർക്കുക

തീർപ്പിക്കുക

ഇറങ്ങുക

[To descend]

ഇറക്കുക

ഇറക്കിപ്പിക്കുക

ഉണ്ണുക

തിന്നുക

[To eat]

കാണുക

ഉറങ്ങുക

തീർപ്പുക

[To feed]

കാണിക്കുക

വരുക

വരുത്തുക

തരുക

ഇഷ്ടപ്പെടുക

തരുവിപ്പിക്കുക

ഇഷ്ടപ്പെടുത്തുക

VOCABULARY

Part I

ഓണം	Onam, Kerala Harvest festival
വിളവെടുപ്പ്	harvest
ഉത്സവം	festival
രസകരം	that which has interest
രസകരമായ	interesting
പണ്ടു്	long ago
ഒരിക്കൽ	one time, once
മഹാബലി	Mahabali, a Mythical character.
ചക്രവർത്തി	Emperor
കാലം	time
ദേവൻ	god
ഇഷ്ടപ്പെടുക	to like
പ്രകാരം	according to [word final 'o' of the preceding noun drops when പ്രകാരം is added]
കീഴടക്കുക	to subjugate [literally hold under]
വിഷ്ണു	one of the three main Hindu gods - the protector
വാമൻ	dwarf

അടി
 നല്ലവനായ
 സമ്മതിക്കുക
 [past tense: സമ്മതിച്ചു]

step, pace, foot [measure]
 good [adj]
 to agree, to agree to

ഉടനെ
 ആകാശം
 ആകാശത്തോളം
 വളരുക
 [past tense: വളർന്നു]

immediately
 sky
 upto or as far as the sky
 to grow

കൊണ്ടു്
 അളക്കുക
 [past tense: അളന്നു]

with or by means of
 [post pos. takes nominative]
 to measure

മൂന്നാമത്തെ
 ഭൂമി

third
 earth

അടിയിൽ
 താഴ്ന്നിറക്കുക
 [past: താഴ്ന്നിറക്കുന്നു]

beneath, at the bottom of
 to lower, to push
 something down.

ആണ്ടു്
 തന്റെ

year
 possessive of താൻ,
 self's or own

അനുസരിച്ചു്
 സന്തോഷിപ്പിക്കുക
 [past: സന്തോഷിപ്പിച്ചു]

according to
 to make happy

ആഘോഷിക്കുക to celebrate
[past: ആഘോഷിച്ചു]

Part II

ആഘോഷം celebration
ആഘോഷിക്കപ്പെടുക to be celebrated
[past: ആഘോഷിക്കപ്പെട്ടു]
ഉണ്ടുക to dine
[past: ഉണ്ടു]
ആടുക to swing, to dance
[past: ആടി]
പാടുക to sing
[past: പാടി]

വസ്ത്രം clothes, dress
സന്തോഷിക്കുക to be happy
[past: സന്തോഷിച്ചു]
സദ്യ feast
നടത്തുക to hold, conduct, run etc.
ചിങ്ങമാസം the month of Chingam
[Parts of August and September]
പൂവ് flower
[plural: പൂക്കൾ]

കിളിം

design, also the auspicious design drawn by Hindus on the ground in front of the door step.. to decorate

അലങ്കരിക്കുക
[past: അലങ്കരിച്ചു]
പ്രധാനം
പ്രധാനം
ആറു

important [adj]

river

കായൽ

backwaters

വളളിം

boat [wooden], canoe

വളളിം കളി

boat race

മത്സരം

competition

കൂടുക

to gather [intransitive]

[past: കൂടി]

ഉറങ്ങാൻ

Swing

ഇടുക

to put, to put up,

[past: ഇട്ടു]

to set up

മറുനാടൻ

Overseas

നാട്ടു

Country, homeland, used to refer to Kerala by Malayalis.

ഹിന്ദു

Hindu

[plurals: ഹിന്ദുക്കൾ]

മുസ്ലീം [plural: മുസ്ലീങ്ങൾ]	Muslim
ക്രിസ്ത്യാനി [plural: ക്രിസ്ത്യാനികൾ]	Christian
ജാതി	kind, Caste, Community, Race.
മതം	religion
ഭേദം	difference, distinction, better.
ദേശീയ	national

READING PRACTICE

A. Read the following adjective and noun forms of the ordinal numbers.

<u>Adjective</u>		<u>Pronoun</u>	
ഒന്നാമത്തെ	First	ഒന്നാമത്ത്	The first
രണ്ടാമത്തെ	Second	രണ്ടാമത്ത്	The Second
മൂന്നാമത്തെ	Third	മൂന്നാമത്ത്	The third
നാലാമത്തെ	Fourth	നാലാമത്ത്	The fourth
അഞ്ചാമത്തെ	Fifth	അഞ്ചാമത്ത്	The fifth
ആറാമത്തെ	Sixth	ആറാമത്ത്	The Sixth
ഏഴാമത്തെ	Seventh	ഏഴാമത്ത്	The Seventh
എട്ടാമത്തെ	Eighth	എട്ടാമത്ത്	The Eighth
ഒമ്പതാമത്തെ	Ninth	ഒമ്പതാമത്ത്	The Ninth
പത്താമത്തെ	Tenth	പത്താമത്ത്	The Tenth

B. Read the following phrases in which the adjectives formed with

- ആയ may be replaced by - ഉള്ള

സുഖമായ യാത്ര, ഇഷ്ടമായ സ്ത്രീ, സമാധാനം, വാസ്തവമായ കാര്യം, സന്തോഷമായ വാക്ക്, ആപശ്ചര്യമായ പണം, ഹിതകരമായ ജോലി, ആശ്ചര്യമായ കാര്യം.

C. Note how - ആയ and - ഉള്ള make different meanings .

തെറ്റായ ഫോറം
Wrong Form.

തെറ്റുള്ള ഫോറം
form with mistake(s).

അറിവായ സ്ത്രീ
The woman who (just) became known to (me, us, them etc.).

അറിവുള്ള സ്ത്രീ
Knowledgeable woman.

ക്രിസ്ത്യാനികളായ കേരളീയർ
The Keralites who are Christians.

ക്രിസ്ത്യാനികളുള്ള കേരളീയർ
does not make sense.

ക്രിസ്ത്യാനികളായ സ്ഥലം
does not make sense.

ക്രിസ്ത്യാനികളുള്ള സ്ഥലം
A place where a part of the population are Christians.

പുറകിലായ വള്ളം
the boat (canoe) that has fallen behind.

പുറകിലുള്ള വള്ളം
the boat (canoe), which is behind.

അധികമായ കാപ്പി
The coffee that is left over.

അധികമുള്ള കാപ്പി
The coffee that is more than necessary and that may be or is leftover.

D. Note that the following take only the - ഉള്ള form.

മടിയുള്ള പച്ചൻ, കൊതിയുള്ള പട്ടി,
 മിടുക്കുള്ള കുട്ടി [മിടുക്ക്=Cleverness],
 പുതുവയുള്ള സിനിമ [പുതുവ = Novelty, newness]
 പഴുവയുള്ള വീഞ്ഞു് [പഴുവ=oldness; വീഞ്ഞു്=Wine]

E. Note that the following can take only - ആയ .

നല്ലവനായ രാഷ്ട്രപതി, നല്ലവളായ കുട്ടി,
 രസകരമായ സംഭവം, മിടുക്കനായ പച്ചൻ,
 മിടുക്കിയായ കമല, കൊതിയനായ പട്ടി [കൊതിയൻ=
 greedy male person], കൊതിച്ചിയായ മണി
 [കൊതിച്ചി=fem. form of കൊതിയൻ],
 അറിവുള്ളവനായ ചക്രവർത്തി
 [അറിവുള്ളവൻ = a male person who is wise],
 സാധാരണയായ സംഭവം, പ്രധാനമായ
 വിഷയം, മടിയനായ ക്ലാർക്കു്, മടിച്ചിയായ
 പട്ടി, പുനിയനായ സാരി [പുനിയതു് = That which is
 new], പഴുയനായ കാറു് [പഴുയതു് = That which
 is old]

ദാണത്തിന്റെ കഥ

ദാണം മേലയാളികളുടെ വിളവെടുപ്പ് ഉത്സവം ആണ്. ദാണത്തിന്റെ പിന്നിൽ ഒരു രസകരമായ കഥയുണ്ട്. പണ്ട് ദരിശൻ മഹാബലി എന്നൊരു ചക്രവർത്തി ഉണ്ടായിരുന്നു അദ്ദേഹത്തിന്റെ കാലത്ത് എല്ലാ ആളുകൾക്കും സുഖമായിരുന്നു. ഇത് ദേവന്മാർക്ക് ഇഷ്ടപ്പെട്ടില്ല.

അവരുടെ ആഗ്രഹപ്രകാരം മഹാബലിയെ കീഴടക്കാൻ വിഷ്ണു ഒരു വാമനനായി മഹാബലിയുടെ അടുത്തു വന്നു. മൂന്നടി സ്ഥലം തരാമോ എന്ന് അദ്ദേഹത്തോടു ചോദിച്ചു. നല്ലവനായ ചക്രവർത്തി അതു സമ്മതിച്ചു. ഉടനെ, വിഷ്ണു ആകാശത്തോളം വളർന്നു. രണ്ടടി കൊണ്ട് എല്ലാ ലോകങ്ങളും അളന്നു. മൂന്നാമത്തെ അടി കൊണ്ട് മഹാബലിയെ ഭൂമിക്ക് അടിയിലേക്ക് താഴ്ത്തിക്കളഞ്ഞു. അതിനു മുമ്പ് അദ്ദേഹം വിഷ്ണു പിന്നോടു ആണ്ടിൽ ദരിശൻ തന്റെ ആളുകൾക്കു വന്നു കാണാൻ അനുവാദം

ചോദിച്ചു. വിഷ്ണു അതു സമ്മതിച്ചു.

അതനുസരിച്ച് ആണ്ടിലൊരിക്കൽ മഹാബലി അന്റെ ആളുകളെ കാണാൻ വരുന്ന ചിന്നാണ് കേരളീയരുടെ വിശ്വാസം. അദ്ദേഹത്തെ സന്തോഷിപ്പിക്കുവാനാണ് അവർ ഓണം ആഘോഷിക്കുന്നത്.

TEXT, PART II

ഓണം ആഘോഷങ്ങൾ

ചിങ്ങമാസത്തിലാണ് ഓണം ആഘോഷിക്കപ്പെടുന്നത്. പണ്ടൊക്കെ ചിങ്ങമാസം മുഴുവൻ ആളുകൾ ഉണ്ടും ആടിയും, പാടിയും, കളിച്ചും, പുനിയ വസ്ത്രങ്ങൾ ഉടുത്തും സന്തോഷിച്ചിരുന്നു. എല്ലാ വീടുകളിലും ഓണപ്പൂമ്പൂ നടത്തിയിരുന്നു.

ഇപ്പോൾ അത്രയും അധികം ആഘോഷങ്ങൾ ഇല്ല. ചിങ്ങമാസത്തിലെ ഒരു ദിവസം മാത്രമാണ് ഈ കാലത്ത് ആളുകൾ ഓണം ആഘോഷിക്കുന്നത്. ചിന്നാലും, ഓണത്തിന് പത്തു ദിവസം മുമ്പ് മുതൽ വീടുകളിൽ പൂക്കളുമിട്ട് അലങ്കരിക്കുന്നു. ഇതിന് ഓണപ്പൂമ്പൂ

എന്നാണ് പേര്. ക്രിട്ടാണെ, ഓണത്തിന്റെ
 സമയത്ത് കേരളത്തിലെ പ്രധാന ആറുകളിലു
 കായലുകളിലും വളരും കളികൾ നടത്തി
 വരുന്നു. ഈ സമയമായ രത്നങ്ങൾ
 കിടന്നാൽ ധാരാളം ആളുകൾ കൂടുന്നു.

ഓണക്കാലത്ത് കുട്ടികൾക്കു
 വേണ്ടി ആളുകൾ വീടുകളിൽ ഉറങ്ങാൻ
 ഇടുന്നു. മരുന്നാടൻ മലയാളികൾ ഈ
 സമയത്ത് നാട്ടിൽ വരുന്നു. ഇഷ്ടമായ
 കറികൾ ഉണ്ടാക്കി ചില്ലാവരം ഓണപ്പു
 കഴിക്കുന്നു.

ചിന്തകളും ദൃഷ്ടികളും ക്രിസ്ത്യാനികളും
 ജാതിമതഭേദമില്ലാതെ ഓണം
 ആഘോഷിക്കുന്നു. അങ്ങനെ ഓണം
 തന്നെയൊന്നിപ്പോൾ കേരളീയരുടെ
 ദേശീയ ഉത്സവം.

EXERCISES

1. Make the first noun in each pair into an adjective describing the second noun by using -ആയ as in the Reading Practice.

നെടുപ്പ്, ഏഴുത്തൂറ് ; അധികം, ചമ്മന്തി ;
 അരികിൽ, വള്ളം ; എളുപ്പം, വഴി ;
 വാസ്കവം, കഥ ; പത്രാധിപർ, മേനോൻ സാർ ;
 രസകരം, പുസ്തകം ; അറിവുള്ളവൻ, മഹാബലി ;
 പ്രധാനം, വാക്ക് ; പുതിയത്, ബസ്സ്
 കൊതിയൻ, പട്ടി.

2. Make the following sentences into causatives, making the necessary changes. When a new subject is needed, it is provided in parenthesis as in the model.

Model: ഞാൻ ഒരു മിട്ടുക്കൻ ആയി. [ദീച്ചർ]
 ദീച്ചർ എന്ന ഒരു മിട്ടുക്കൻ ആക്കി :
അവൻ ആ കഥ പറയും.
അവനെ കൊണ്ട് ആ കഥ പറയിപ്പിക്കും.

1. ആ സ്കൂളിലെ കുട്ടികൾ എന്നും പത്രം വായിക്കും.
2. ഇൻഡ്യയിലെ രാഷ്ട്രപതി ഈ കേന്ദ്രത്തിൽ ഇരുന്നു.
3. വറുഗീസ് കുറച്ചുതൂണി വാങ്ങിക്കൊണ്ട് പട്ടണത്തിലേക്ക് പോകുന്നു. [ഞാൻ]
4. പത്രം ആഫീസിന്റെ വെളിയിൽ വളരെ അധികം ആളുകൾ കൂടുന്നു. [മേനോൻസാർ]

- 5. അവൻ നടക്കാനായി.
- 6. അയാൾ എനിക്ക് പണം തരുമോ? [നിങ്ങൾ]
- 7. അവൾ ആ പുസ്തകത്തിനെ പറ്റി നല്ല അഭിപ്രായം എഴുതി.
- 8. ആ ദടിയനായ കുട്ടി ഒരിക്കലും പഠിക്കുകയില്ല. [ഞാൻ]
- 9. കമലയെ കാണാൻ എനിക്ക് പ്രയാസമാണ്. [make കാണാൻ into a Causative Verb here]
- 10. അവർ അവിടെ താമസിക്കട്ടെ.

3. Change the passive verbs in the following sentences to active ones. Where needed subjects are given in parentheses.

Model: പുസ്തകാഭിപ്രായം ഇങ്ങനെയാണ് എഴുതപ്പെടുന്നത്.

പുസ്തകാഭിപ്രായം ഇങ്ങനെയാണ് എഴുതുന്നത്.

വരഗീസിനാൽ ചെയ്യപ്പെട്ട ജോലി പ്രയാസമുള്ളതായിരുന്നു

വരഗീസു് ചെയ്ത ജോലി പ്രയാസമുള്ളതായിരുന്നു.

- 1. നിങ്ങളാൽ എഴുതപ്പെട്ട പുസ്തകം ഞാൻ വായിച്ചു.
- 2. ഓണം ചിങ്ങമാസത്തിൽ ആഘോഷിക്കപ്പെടുന്നു. [കേരളീയർ]
- 3. ഈ ജോലി ഇങ്ങനെയാണ് ചെയ്യപ്പെടുന്നത്.
- 4. അമ്മയാൽ ക്ഷമിക്കപ്പെടാത്ത തെറ്റുകൾ ഒന്നുമില്ല.

5. എന്നാൽ ക്ഷണിക്കപ്പെട്ട സ്ത്രീ അവരാണ്.
6. മലയാള മനോരമ കോട്ടയത്ത് അച്ചടിക്കപ്പെടുന്നു.
7. അയാൾ ഒരു നല്ല ആളായി അറിയപ്പെടുന്നു. [എല്ലാവരും]
8. ഈ കടയിൽ ഇംഗ്ലീഷ് പുസ്തകങ്ങൾ വിൽക്കപ്പെടും.
9. അവൻ കമ്പനിയ്ക്ക് അഭേരികളിലേക്ക് അയക്കപ്പെട്ടു.
10. ടിക്കറ്റില്ലാതെ ട്രെയിനിൽ യാത്രചെയ്യുന്നവർ അറസ്റ്റ് ചെയ്യപ്പെടും.

4. Translate the following into Malayalam.

1. Long ago Kerala was under the sea. Even the Sahya Mountains did not exist.
 2. When he heard what the god who had become a small boy asked, the emperor immediately agreed to it.
 3. According to your wish, I shall go to see them once a week.
 4. Besides Onam, Keralites hold other festivals as well.
 5. Malayalam is the state language of Kerala, but it is not the national language of India.
 6. On the tenth day of the month, you should come to get them. (i.e. take them away).
 7. "Does she (your daughter) know how to dance and sing?"
"Yes, she knows both."
 8. The main sports in America are football and baseball, but the sport I like is soccer.
 9. Soccer is interesting; in Kerala it is known by the name of football.
 10. In those days, Onam was celebrated for ten days; nowadays, it is only one day that people celebrate.
5. Rewrite the sentences in part B. of the Reading Practice replacing 'ആയ' with 'ഉള്ളി'.
6. Read through the full text for this lesson, picking out all of the words containing the sound ഉ. Practice these words aloud.

Lesson Twenty

GRAMMAR NOTES

20.1. ADJECTIVAL/RELATIVE CLAUSES FORMED WITH '-ആയ'.

Many relative clauses are formed with '-ഉള്ളൂ' (see 14.4). This lesson introduces those formed with '-ആയ'. This note will try to clarify some of the distinguishing features of the two types and their usage.

The participle '-ഉള്ളൂ' is derived from ഉണ്ടു , and '-ആയ' is derived from ആണു . The fact that the former is a present participle, and that '-ആയ' is a past participle is not relevant in most cases. What is relevant is 1) the kind of sentence being made into an adjective, i.e. relativized, 2) the types of elements occurring in the sentence particularly the predicate, and 3) the role of the head noun which the clause modifies within that clause itself.

Existive and locative sentences, whose main verb is generally ഉണ്ടു , usually takes '-ഉള്ളൂ'. Witness:

1. വീടിനു മുകളിലുള്ള അലങ്കാരം

'the decorations (which are) at the top of the house'

2. ആറുകൾ അടുത്തുള്ള പട്ടണങ്ങൾ

'cities near rivers'

Existive sentences with a dative subject are of two types: those expressing physical possession, and those expressing emotion or physical feeling. Physical possession is always handled with '-ഉള്ളൂ' as in:

3. വള്ളമുള്ള ആളുകൾ

'people who have boats'

Feelings are dealt with below.

In general, '-ആയ' is used to make an adjective from an equative sentence. It will be remembered that the predicate of an equative sentence in Malayalam must be a noun (see 9.1, 11.2, 15.1, and 18.5). Therefore, when a relative clause is formed with '-ആയ', it is bounded on both sides by a noun. The noun on the left is the predicate noun of the equative sentence being relativized, and the noun on the right is the headword of the noun phrase within which the relative clause now serves as an adjective. Ordinarily, the headword is also the subject of the relativized clause. Witness:

4. A. ചക്രവർത്തി ഒരു നല്ലവനാണ്.

'The Emperor is (a) good (person).' becomes:

B. നല്ലവനായ ചക്രവർത്തി

'the good Emperor'

5. A. പല കേരളീയർ ക്രിസ്ത്യാനികളാണ്.

'Keralites are Christians.' becomes:

B. ക്രിസ്ത്യാനികളായ കേരളീയർ

'Keralites who are Christians'

Section B of this lesson's Reading Practice contains examples where '-ഉള്ള' and '-ആയ' may be used interchangeably.

This does not mean, however, that the original sentences with 'ഉണ്ട്' and 'ആണ്' which they are made from are identical in all cases. It is often the commonest items in a language

which are most prone to be exceptions. Witness:

7. A. ഈ യാത്ര ചെയ്യാൻ സുഖമാണ്.

'This trip is pleasant.' becomes

B. സുഖമായ യാത്ര 'pleasant trip'

This sentence has a general meaning with no specific subject.

When ഉണ്ടു് is substituted, the sentence changes meaning and must have a specific personal subject, c.f.:

8. അയാൾക്കു് ഈ യാത്ര ചെയ്യാൻ സുഖമുണ്ടു്.

'He is healthy enough to make this trip.'

This is obviously not the basis for സുഖമുള്ള യാത്ര

'pleasant trip', still this phrase is permitted though there is no independent sentence which it can be derived from. This is a minor point primarily of interest to linguists. Most students will want to learn the acceptable combinations, and not worry about their derivation.

Section C of the Reading Practice shows examples where both ഉള്ള and ആയ are possible, but with distinct meanings. These relate to whether the original sentence is an equative or a possessive (existive) one. Witness:

9. A. ഈ ഫോറം തെറ്റാണ്.

'This form is wrong.' becomes:

B. തെറ്റായ ഫോറം 'wrong form'

10. A. ഈ ഫോറത്തിൽ തെറ്റുണ്ടു്.

'There are mistakes in this form.'

B. തെറ്റുള്ള ഫോറം

'the form which has mistakes'

When '-ആയ' occurs with a locative phrase, it derives from a locative sentence where the main verb is ആയി 'became', not ആണു്. Thus:

11. A. അയാളുടെ വള്ളം പുറകിലാണ്.

'His boat has fallen behind.' becomes:

B. പുറകിലായ വള്ളം 'the boat which has fallen behind'

Note that the 'became' meaning may also apply where the predicate is a noun rather than a locative phrase, as in:

12. A. വിഷ്ണു ഒരു വാമനനായി.

'Vishnu became a dwarf.' becomes:

B. വാമനനായ വിഷ്ണു

'Vishnu, who had become a dwarf,'

You have already learned that many common emotions are expressed with ഉണ്ടു് plus a dative subject (see 15.2). Some others are covered in 21.3. The same structure is used with certain character traits such as വിടുക്കു് 'cleverness' and മടി 'laziness'. In many cases it is possible to substitute ആണു് in such sentences. In a few common, but exceptional, cases shown in Section B of the reading Practice, such sentences may also be relativized with either 'ഉള്ളു്' or 'ആയ' as in:

13. A. ആവശ്യമുള്ള പണം or ആവശ്യമായ പണം.
'the necessary money'

As a general rule, however, even when both ഉണ്ടു് and ആണു് are permitted in the original sentence, only 'ഉള്ളു്' is acceptable in the relative clause. Thus:

14. A. ക്ലാർക്കിനു് മടിയുണ്ടു് or ക്ലാർക്കിനു് മടിയുണ്ടു്.
'The clerk is lazy.' becomes only

B. മടിയുള്ള ക്ലാർക്കു് 'the lazy clerk'

This type of clause is exemplified in Section D of the Reading Practice. Since the name of an attribute cannot be juxtaposed with a person in an equative sentence, just as we cannot say 'John is laziness' in English, 'ആയ' can never occur with

an attribute name in a relative clause. Equative sentences stating a person's attributes must have a predicate consisting of a noun phrase with one of the personal relative pronouns '-വൻ', '-വൾ', or '-വർ'. Thus, '-ആയ' can only appear in a relative clause with this type of noun phrase. Witness:

15. A. ക്ലർക്ക് ഒരു മടിയനാണ്.

'The clerk is (a) lazy (person).' becomes:

B. മടിയനായ ക്ലർക്ക് 'the lazy clerk'

Section E of the Reading Practice shows this type of clause.

Finally, it can be seen that '-ആയ' is used to form a relative clause only when the noun modified plays the role of subject in the relativized clause. The one exception seems to be sentences with ഇഷ്ടം where the headword is the direct object, as in:

16. A. എനിക്ക് ആ സ്ത്രീയെ ഇഷ്ടമാണ്.

'I like that woman.' becomes:

B. എനിക്ക് ഇഷ്ടമുള്ള സ്ത്രീ 'the woman (whom) I like'

It is impossible to make the indirect object എനിക്ക് the headword of a noun phrase with '-ആയ' as the relativizing participle as 'the boy who likes that woman'. (see below).

Relative clauses made with '-ഉള്ള', on the other hand, may modify a noun which functions as indirect object within them.

The headword may even be the noun of a locative phrase. Witness:

17. A. ആ സ്ത്രീക്ക് പ്യൂണിനെ ഇഷ്ടമാണ്.

'that woman likes the peon.' becomes:

B. പ്യൂണിനെ ഇഷ്ടമുള്ള സ്ത്രീ 'the woman who likes the peon'

C. പ്യൂണിനെ ഇഷ്ടമായ സ്ത്രീ '-- who has taken a liking to --'

18. A. ഇൻഡ്യയിൽ ഇരുപത്തിരണ്ടു സംസ്ഥാനങ്ങൾ ഉണ്ടു്.

'There are twenty-two states in India.' becomes:

B. ഇരുപത്തിരണ്ടു സംസ്ഥാനങ്ങളുള്ള ഇൻഡ്യ

'India, which has twenty-two states,'

As earlier examples have shown, the headword for relative clauses made with 'ഉള്ള' may also function as subject or object of the relativized sentence.

Note that a few nouns which appear as the predicate nouns in equative sentences do not take relativization with 'ആയ' as would be expected. A case in point is 'ശരി', usually rendered in English by the adjectives 'right', 'correct', and so forth. It is not an adjective in Malayalam, since it cannot occur before a noun. The only way to express an adjectival meaning is with a complex relative with 'ഉള്ള', as in:

19. ശരിയായിട്ടുള്ള സമയം. 'the correct time;' or 'a time which is proper'

20-2. ANOTHER IMPERSONAL EXPRESSION OF LIKING. You have already learned (4.2) that statements of habitual liking may be expressed with an indirect sentence using either 'ആണു്' or 'ഉണ്ടു്'. and that liking of a specific item after trying it is expressed with the same type of sentence, but with the verb 'ആയി' 'happened' or 'became'. This lesson's conversation contains another structure for expressing like, or dislike, after hearing, seeing, or trying something. This is comprised of 'ഇഷ്ടം' 'liking' plus the intransitive verb 'പെട്ടുക' 'to experience, fall into'. The expression is most often used in the past, though it may also be used in the future in anticipation

Lesson Twenty

of someone's liking something. Witness:

1. ദേവന്മാർക്ക് അത് ഇഷ്ടപ്പെട്ടു.

'The gods liked that.'

2. ഈ ചമ്മന്തി കഴിച്ചു നോക്കൂ. നിനക്ക് ഇഷ്ടപ്പെടും.

'Try this chutney; you will like it.'

Note that colloquially, a nominative subject may be heard.

Note that this expression is always written together, and that the final 'o' of ഇഷ്ടം drops before the following

പ of പെട്ടുക . Then, in order to keep the intervocalic പ from becoming voiced (i.e. pronounced like a [b]) it is necessary to double the പ .

20.3. SPELLING CHANGES WITH പ INITIAL POSTPOSITIONS.

The same process of final 'o' deletion and doubling of the പ just described for ഇഷ്ടപ്പെട്ടുക above also occurs with at least one postposition beginning with പ when joined to a noun ending in 'o'. Note that this is only possible with a postposition requiring the nominative form of the noun.

Witness:

1. അവരുടെ ഇഷ്ടപ്രകാരം.

'according to their wish'

In this example, it is not necessary to double the പ, since its voiceless pronunciation will be maintained because of its occurrence in a cluster with റ .

20.4. THE INSTRUMENTAL FORM OF THE NOUN, AND THE INSTRUMENTAL CASE ROLE IN THE SENTENCE. These notes have dealt with all forms of the noun save the instrumental. It is formed

by adding '-ാൽ', or alternatively '-ിനാൽ', to the noun.

The spelling changes in making these forms should be second nature by this time, so will not be restated here. They can be reviewed for '-ാൽ' in the section on the locative ending (2.1) and for '-ിനാൽ' in the section on the accusative (8.1). The instrumental forms of the noun may be used to fill the instrumental case role in the sentence, i.e. to express the thing by means of which the action of the verb was accomplished.

Witness:

1. വടി 'stick'
വടിയ്യാൽ 'with or by means of a stick'
2. അദ്ദേഹം 'he (respectful)'
അദ്ദേഹത്തിനാൽ 'by (through) him'
3. വാള്ള് 'sword'
വാളാൽ 'with, by means of a sword'

Here is how these words fill the instrumental case role:

4. അയാൾ എന്ന വടിയ്യാൽ അടിച്ചു.
'He beat me with a stick'
5. അദ്ദേഹത്തിനാൽ സാധിക്കാത്ത കാര്യങ്ങൾ ഒന്നുമില്ല.
'There is nothing that can't be done by (through) him.'
6. വാള്ള് എടുക്കുന്നവൻ വാളാൽ തന്നെ മരിക്കും.
'Those who take up the sword die by the sword.'

The use of the instrumental in such expressions, though still found in written Malayalam, is coming to be regarded as somewhat stilted and archaic. The preference in modern spoken Malayalam is to use the postposition ഒകുണ്ടു 'with, by means of'

along with the noun (the instrument) in the nominative, except for animate nouns which appear in the accusative. Thus, the more common alternatives for Examples 4-6 above are:

7. അയാൾ എന്ന വടികൊണ്ട് അടിച്ചു.

'He beat me with a stick.'

8. അദ്ദേഹത്തിനെ കൊണ്ട് സാധിക്കാത്ത കാര്യങ്ങൾ ഒന്നുമില്ല.

'There's nothing that can't be done by (through) him.'

9. വാള്ള് എടുക്കുന്നവൻ വാള്ള് കൊണ്ടു തന്നെ മരിക്കും.

'Those who take up the sword die by the sword.'

The instrumental case role may also be filled with an embedded sentence whose verb is made into a noun. The verb may either take the instrumental ending, or the postposition *രിക്കൊണ്ട്*. The resulting clauses are often rendered in English by 'because of ...', but they still should be regarded as instrumental in role.

Witness:

10. ഞാൻ വളരെ അധികം ജോലി ചെയ്തുകൊണ്ട് റേഡിയോയിക്കുള്ള പണം കിട്ടി.

'I got the money for the radio by, because of doing lots of work.'

The item or clause filling the instrumental case role, as with any other element in the sentence, may be brought into focus through the device of clefting (see 11.2). Consider:

11. ഞാൻ സാറിനോടു് ചോദിച്ചതു കൊണ്ടാണ് അദ്ദേഹം എന്ന സ്ഥലം മാറിയത്.

'It was because of asking the boss that he transferred me.'

The instrumental form of the noun is the required form for

the real subject in the passive voice construction described below (20.5). There are no postpositions requiring the instrumental form of the noun.

20.5. THE PASSIVE VOICE CONSTRUCTION. There are several ways of foregrounding, focusing, or emphasizing, the direct object of a verbal sentence. In speaking, it may be simply stressed with the voice. In speaking or writing, a sentence may be clefted (see 11.2) with *ആണു* placed immediately after the direct object. There is also the subjectless construction using the verb *പറയുക* (see 16.2). A fourth means is a construction much like the English passive voice in which the object of the active sentence is made the apparent subject of the passive sentence. This can be most clearly seen with animate objects which lose their accusative ending when the sentence is passivized, and which then appear in the nominative form in the initial slot in the sentence where the subject is ordinarily found. The former subject of the active sentence is often omitted, but if included, must be in the instrumental form. It will usually appear in the second slot in the sentence, after the new passive subject (former object).

The verb must also be changed when a sentence changes from active to passive. The verb takes the present stem form, and is followed by some form of the verb *പെടുക്കുക*, which carries the endings for tense and aspect. Obviously, only those verbs which can take a direct object can be passivized. Witness:

1. എല്ലാ വീടുകളും ഓണസമയത്ത്
അലങ്കരിക്കപ്പെടുന്നു.

'All the houses are decorated at the Onam season.'

2. ഈ ജോലിയെല്ലാം ഒരാളാൽ ചെയ്യപ്പെട്ടു.

'This whole job has been done by one person.'

As you can see from this lesson's conversation, it is also possible to make a passive verbform into a noun for purposes of clefting, or embedding. Witness:

3. ചിങ്ങമാസത്തിലാണ് ഓണം ആഘോഷിക്കപ്പെടുന്നത്.

'It is in the month of Chingam that Onam is celebrated.'

4. കാണപ്പെടുന്നതും കാണപ്പെടാത്തതും ആയ എല്ലാം ദൈവം ഉണ്ടാക്കിയതാണ്.

'God has made all that is seen and not seen.'

The verb endings occurring with the passive are somewhat limited. The '-ഉം' or '-ഉന്ന്' endings for general truth or habit are most common, as in:

5. ടിക്കറ്റില്ലാതെ യാത്ര ചെയ്യുന്നവരെ അറസ്റ്റ് ചെയ്യപ്പെടും.

'Those traveling without tickets will be arrested.'

(a common sign in Kerala trains)

Simple and remote past endings are also common.

The use of the passive tends to be limited to formal style and to special registers of the language. Certain verb endings are found only in what might be termed "officialese," i.e. administrative jargon. Witness:

6. നിങ്ങളുടെ വായ്പയുടെ കാര്യത്തിനെപ്പറ്റി അടുത്ത വീറ്റിങ്ങിൽ ആലോചിക്കപ്പെടാം.

'The matter of your loan may be considered in the next meeting.'

7. തെരഞ്ഞെടുപ്പ് അടുത്ത വർഷം നടത്തപ്പെടുമായിരിക്കും.

'Elections might be held next year.'

20.6. EXPRESSING SIMULTANEOUS ACTION WITH THE CONJUNCTIVE.

Section 13.3 shows how the conjunctive verbform (past participle) is used, usually with the perfective marker '-ിട്ട്', to show that its action has taken prior to that of the main verb of the sentence. The conjunctive may also be used to show that an action takes place at the same time as that of the main sentence verb. In this case, '-ിട്ട്' cannot be used, and the subject of the conjunctive verbform and of the main verb of the sentence must be the same. Witness:

1. കുട്ടികൾ പാടി വന്നു.

'The children came singing.'

2. തോമസേ, ഓടി വരൂ

'Thomas, come running!'

4. നമുക്ക് ആ ദിവസം ഉണ്ടും കുടിച്ചും സുഖിക്കാം.

'Let us enjoy the day by feasting and drinking.'

Other cases of simultaneous action are handled by the conjunction '-പോൾ' (see 21.5).

20.7. CAUSATIVE AND DOUBLE CAUSATIVE VERBS. The Reference List for this lesson contains sets of related verbs grouped into three columns labeled 'Intransitive', 'Transitive/Causative',

and 'Double Causative'. A typical trio is exemplified below:

1. A. നടക്കുക (intransitive) 'to walk', 'to function, or, 'to operate', 'to happen'
- B. നടത്തുക (transitive/causative)
'to make someone walk', 'to run or operate something',
'to make something happen'
- C. നടത്തിപ്പിക്കുക (second or double causative)
'to have someone make someone walk', 'to have someone
run/operate something', 'to get someone to cause
something to happen, bring something about'

Not all verbs show all three forms, but these gaps in the system vary in type from verb to verb. A few verbs, like പോകുക 'to go' occur only in the intransitive, and have no transitive or causative form of its own. Other verbs such as ഓർക്കുക 'to remember' as well as പഠിക്കുക 'to study, learn' have no intransitive. There is usually no separate intransitive verb to fill this gap, though the passive voice (refer to 20.5) or the subjectless construction (see 16.2) can be used to foreground whatever is affected by the action as opposed to the cause or agent of the action (see below). Finally, a number of verbs show intransitive and transitive/causative forms, but no double causative. These include verbs deriving from ഉണ്ടാക്കുക 'to make', ഉണരുക 'to wake up', etc.

These gaps are handled by sentences using പറയുക 'tell'

2. ഞാൻ അമ്മയോടു കൂടി ഉണ്ടാക്കാൻ പറയാം.

'I will tell mother to (have mother) make coffee.'

In terms of forms, several patterns may be observed in the List. The intransitive form, when there is one, must be taken as basic, with the other forms derived by making additions or changes to it. One of the more obvious patterns is that intransitives having a single stop in their stem, double the stop to form the transitive/causative. Witness:

3. A. മാറുക 'to change' (intransitive)
 B. മാറ്റുക 'to change something, to make something change'
4. A. കൂടുക 'to come together, gather (as a crowd)' also 'to increase'
 B. കൂട്ടുക 'to gather something, bring things together' also 'to cause something to increase'

In a similar vein, intransitives having a double nasal in their stem change this to the double stop at the same point of articulation in the transitive/causative, c.f.:

5. A. ഇറങ്ങുക 'to go out, descend'
 B. ഇറക്കുക 'to take or put someone or something out of a place', 'to cause someone or something to descend or go down'
6. A. ഉണ്ടുക 'to dine'
 B. ഉണ്ടുക 'to feed (people)'
7. A. തിന്നുക 'to eat'
 B. തിറ്റുക 'to feed (animals)'

A couple of intransitives form their transitive/causative by adding -ത്ത-. Note Example 1A and B above, and also:

8. A. വരുക 'to come'
 B. വരുത്തുക 'to make someone come'

The most salient aspect in terms of form is that all the double causatives contain the marker '-ിച്ചി-'. Those verbs having '-ി' before '-പ്പ-' also have an alternative form with '-ക്ക-' . Witness:

9. അറിയിച്ചിരിക്കുക or അറിയിക്കുക

'to inform someone' (literally, to cause someone to know)

In many cases, however, the transitive/causative, itself, contains -ക്ക-, and then the two forms are distinct in meaning, as in:

10. A. വായിക്കുക 'to read'
 B. വായിച്ചിരിക്കുക 'to have someone read'

When both forms do have the double causative meaning (see Example 9 above), the shorter form with '-ക്ക-' is preferred, and the longer one with '-ിച്ചി-' is regarded as somewhat affected.

It should be pointed out that the labeling in the Reference List joins two distinct systems within a single framework. The notion of causative is primarily a semantic notion (though it has syntactic implications), while the transitive-intransitive opposition is primarily a syntactic (grammatical) notion. In general, the two systems interface as shown in the columns, but not in every case. A causative verb will, by definition, be transitive, but a transitive verb need not be causative. Where it is not causative, a single form functions as both first and second causative. Witness:

11. A. കാണുക '(transitive, noncausative)
 'to see'
 B. കാണിക്കുക (first causative) 'to show
 someone something'

c. കാണിക്കുക or കാണിപ്പിക്കുക (second
causative) 'to have someone show someone something'

In terms of focus, the clearest difference is between intransitive and transitive/causative categories. The intransitive verbs focus on the person or thing which undergoes the action of the verb, often called by linguists "patient" or "experiencer." There may be an agent in the situation, i.e. someone or some thing making it all happen, but the intransitive construction leaves no place for expressing agency. The transitive/causative, in contrast, ordinarily focuses on the agent rather than the undergoer of the action. The transitive/causative construction has ways of shifting the focus to the patient or experiencer of the action (summarized in 20.5), but these are all special devices to alter the normal focus of this construction on the agent. The question of focus is not so clearcut in the case of the double causative construction. There are several elements in the situation. The subject is the indirect agent--the person who gives the order to someone else to get something done. Next there is the causal agent--the person who receives the order and then causes someone to do something or make something to happen. Thirdly, there is the direct agent who actually performs the action or, in some cases, experiences it. Which of these agents is in focus can be shown by stress in speaking, but usually must be read from the context (see Examples below).

Ordinarily, both the causal and the direct agent are marked by the postposition കൊണ്ടു 'by, by means of, with,

because of', which requires the accusative form of the noun.

Witness these first causative examples:

12. ഞാൻ നിന്നെ കൊണ്ടു് അതു ചെയ്യിക്കും.

'I will make you do it.'

13. ഞാൻ പുല്ലിനെ കൊണ്ടു് അഫീസു് നടത്തിപ്പിക്കും.

'I will have the peon run the office.'

Only one agent marked with കൊണ്ടു് may appear in a sentence.

Thus, most double causative sentences contain no internal cue as to whether the noun with കൊണ്ടു് represents the causal agent, or the direct agent. This must be interpreted from one's knowledge of the situation, and from what has been said previously. Witness the two possible readings of:

14. ഞാൻ അയാളെ കൊണ്ടു് പറയിപ്പിച്ചു.

'I made him talk.' or 'I had him make so and so talk.'

15. ഞാൻ അവളെ കൊണ്ടു് രവിയെ വിളിപ്പിച്ചു.

'I had her call Ravi.' or 'I had her have Ravi called.'

Here is an unusual example, however, where all three agents are expressed within a single sentence.

16. ഞാൻ അയാളെ കൊണ്ടു് സാറിനെ വീടു് കാണിപ്പിച്ചു.

'I had him show the gentleman the house.'

Note that 'the gentleman', which our English sense would tell us to regard as an indirect object of the act of showing, in Malayalam is the direct object, as seen from its accusative ending.

Witness:

17. അയാൾ സാറിനെ വീടു് കാണിച്ചു.

'He showed the gentleman the house.'

There are, in fact, several very common verbs which, though causative in meaning, do not require, and do not even allow, കൊണ്ടു^u to mark the direct agent. Such verbs as പഠിപ്പിക്കുക 'to teach, cause to learn', അറിയിക്കുക 'to inform, cause someone to know' ഉണർത്തുക 'to awaken, cause someone to come awake', etc. all look like ordinary transitive verbs in that they require the person affected by the action to be in the accusative direct object form, rather than taking കൊണ്ടു^u as other direct agents of causatives do.

	ആയിരിക്കുക	
ആയിരിക്കുന്നു	has become	
ആയിരിക്കുകയാണ്	is becoming	
ആയിരുന്നു	was [continuous]	
ആയിരിക്കും	{ may be, should be, [must be	
ആയിരിക്കാം	{ may be, can be [less certain]	
ആയിരിക്കണം	must be, should be	
വന്നിരിക്കുന്നു	has come	
വന്നിരിക്കുകയാണ്	has come [sometimes emphatic]	
വന്നിരുന്നു, വന്നായിരുന്നു	had come	
വന്നിരിക്കും, വന്നായിരിക്കും	will probably have come	
വന്നിരിക്കാം, വന്നായിരിക്കാം	may have come	
വന്നിരിക്കണം, വന്നായിരിക്കണം	must have come	
വരുന്നുണ്ടായിരുന്നു	was coming	
വരുന്നുണ്ടായിരിക്കും	will probably be coming	
വരുന്നുണ്ടായിരിക്കാം	may be coming	
വരുന്നുണ്ടായിരിക്കണം	must be coming	

വരുകയാലിരുന്നു
 വരുകയാലിരിക്കും
 വരുകയാലിരിക്കാം
 വരുകയാലിരിക്കണം

was coming [on the way]
 {will probably be
 coming [on the way]
 may be coming [on the way]
 must be coming [on the way]

വരമാലിരുന്നു
 വരമാലിരിക്കും
 വരമാലിരിക്കാം
 വരമാലിരിക്കണം

{used to come, would
 have come
 will probably come
 may come [future]
 should come [future]

വരാമാലിരുന്നു
 വരാമാലിരിക്കും
 വരാമാലിരിക്കാം
 വരാമാലിരിക്കണം

could have come
 might be able to come
 may be able to come
 should be able to come

വരണമാലിരുന്നു
 വരണമാലിരിക്കും
 വരണമാലിരിക്കാം
 വരണമാലിരിക്കണം

wanted to come, ought to
 have come.
 will probably want/have
 to come
 may want/have to come
 must want/have to come

VOCABULARY

ഇംഗ്ലീഷ്

— അകം

[requires dative of noun]

പത്തു മിനിറ്റിനകം
തിരികടുക
തിരിച്ചുവരുക
തിരിച്ചുവരാതിരിക്കും

പാഠം

പഠിച്ചുകൊണ്ടിരുന്നപ്പോൾ

— പോൾ

സംശയം

past participle + കളുക

പോദിച്ചുകൊണ്ടിരിക്കും

അറിയാതെ

past participle + അറിയുക

പറഞ്ഞുകൊടുക്കുക

പറഞ്ഞുകൊടുക്കുക

ദുഃഖം

വിപരീതപദം

സുഖം

ആയിരിക്കണം

English

Within —

Within ten Minutes
to turn, to turn around
to return
might come back

Lesson

While (I) was studying

While —

doubt

{ might as well 'verb',
[verb + away]
might as well ask

might know

{ to do 'verb' for your
or my benefit

to tell [me or you]

to tell [third person]

Sorrow, grief

Antonym, opposite word

happiness

must be

പ്രസന്നത
 പ്രസന്നതയില്ലാത്തതു്
 കണ്ണു്
 വരുകയില്ലായിരിക്കും
 വരണമെന്നുണ്ടായിരിക്കണം
 past participle + കഴിയുക
 പഠിച്ചു കഴിയുക
 സകുടം
 സകുടമായിരിക്കും
 വിഷമിക്കുക
 വിഷമമുണ്ടു്
 [with dative subject]
 കുളിക്കുക
 ഉടുപ്പു്
 പുറപ്പെടുക
 [past: പുറപ്പെട്ട
 പുറപ്പെടുകയാണു്

Cheerfulness
 one which is not cheerful
 Eye
 probably won't be coming
 might be wanting to come
 to finish 'verb'
 to finish studying
 Sadness, sorrow
 must be, might be sad
 to worry, to fret
 to be worried
 to take a bath
 clothing
 to leave, to start
 going to leave, (is, am
 or are) leaving.
 as soon as —
 hunger
 to be hungry
 to be thirsty
 thirst
 to be thirsty
 meal

— ഉടൻ
 വിശപ്പു്
 വിശപ്പുണ്ടു്
 [with dative subject]
 ദാഹിക്കുക
 ദാഹം
 ദാഹമുണ്ടു്
 [with dative subject]
 ഉറണു്

Lesson Twenty-One

READING PRACTICE

A. Note how - ⁶ഉകയാണു^u adds to the verb stem to give the progressive or continuous meaning.

സംസാരിക്കുകയാണു്
 കേൾക്കുകയാണു്
 കിഴിടുകയാണു്
 വാങ്ങിക്കുകയാണു്
 ചോദിക്കുകയാണു്
 നോക്കുകയാണു്
 എടുക്കുകയാണു്
 ഉടുക്കുകയാണു്
 ചെയ്യുകയാണു്
 വരുകയാണു്

ഇറങ്ങുകയാണു്
 തിരിച്ചുവരുകയാണു്
 പറഞ്ഞുതരുകയാണു്
 പഠിച്ചുതീരുകയാണു്
 നടത്തുകയാണു്
 പഠിച്ചിടുകയാണു്
 ക്ഷണിക്കുകയാണു്
 തീർക്കുകയാണു്
 ഉറങ്ങുകയാണു്
 അയക്കുകയാണു്

B. Note how the various forms of കൊണ്ടിരിക്കുക can be added to a verb to convey the continuous in various tenses, etc.

സംസാരിച്ചു കൊണ്ടിരിക്കുന്നു	is talking
സംസാരിച്ചുകൊണ്ടിരിക്കുന്നുണ്ടു്	is talking [emphatic]
സംസാരിച്ചുകൊണ്ടിരിക്കുകയാണു്	is [in the midst of] talking
സംസാരിച്ചു കൊണ്ടിരുന്നു	was talking
സംസാരിച്ചുകൊണ്ടിരിക്കുകയാലിരുന്നു	was [in the midst of] talking.
സംസാരിച്ചു കൊണ്ടിരിക്കാം	{ let us keep talking, can keep talking
സംസാരിച്ചുകൊണ്ടിരിക്കും	{ will be talking will keep talking
സംസാരിച്ചുകൊണ്ടിരിക്കണം	{ should, must, want to keep talking

സംസാരിച്ചുകൊണ്ടിരിക്കുകയായിരിക്കും	may be talking
സംസാരിച്ചുകൊണ്ടിരിക്കുകയാലിരിക്കാം	may be talking [less certain]
സംസാരിച്ചുകൊണ്ടിരുന്നിരിക്കും	{ might or must have been talking
സംസാരിച്ചുകൊണ്ടിരുന്നിരിക്കാം	{ may or might have been talking [less certain]
സംസാരിച്ചുകൊണ്ടിരിക്കുമായിരിക്കും	{ may be talking [future]
സംസാരിച്ചുകൊണ്ടിരിക്കുമായിരിക്കാം	{ may be talking [future-less certain]
സംസാരിച്ചുകൊണ്ടിരിക്കാമായിരിക്കും	{ might be able to keep on talking [future]
സംസാരിച്ചുകൊണ്ടിരിക്കാമായിരിക്കാം	may be able to keep on talking [future-less certain]

CONVERSATION

രാജുൻ: ചേച്ചി, ചേട്ടൻ ഇവിടെയില്ലേ? എവിടെ പോയിരിക്കുകയാണ്?

ചേച്ചി: ഞങ്ങൾ ഇന്നു വൈകിട്ട് ഒരു ഇംഗ്ലീഷ് സിനിമ കാണാൻ പോകുന്നുണ്ട്. അതിന് നേരത്തെ ടിക്കറ്റ് വാങ്ങിക്കാൻ പോയിരിക്കുകയാണ്. പത്തു മിനിറ്റിനകം തിരിച്ചുവരുമായിരിക്കും. എന്താ കാര്യം രാജു, ചേട്ടനോട് വല്ലതും പറയാനുണ്ടോ?

രാജുൻ: ഞാൻ ഇംഗ്ലീഷ് പാഠം പഠിച്ചു കൊണ്ടിരുന്നപ്പോൾ ഒരു സംശയം തോന്നി. അതു ചേട്ടനോട് ഒന്നു ചോദിച്ചുകൂടയാം എന്ന് വിചാരിച്ചുവന്നതാണ്. ചിലപ്പോൾ ചേച്ചിക്ക് അറിയാമായിരിക്കാം. Grief എന്ന വാക്കിന്റെ അർത്ഥം എനിക്ക് പറഞ്ഞുതരാമോ?

ചേച്ചി: ആ വാക്കിന്റെ അർത്ഥം ദുഃഖം എന്നാണ്. അതിന്റെ വിപരീതപദം Joy എന്നാണ്. അങ്ങനെയൊന്നെങ്കിൽ Joy യുടെ അർത്ഥം എന്താണ്?

രാജുൻ: സുഖം എന്നോ സന്തോഷം എന്നോ ആയിരിക്കണം.

ചേച്ചി: മിടുക്കൻ! രണ്ടും ശരിയാണ്. അതാ, ചേട്ടൻ വരുന്നുണ്ടല്ലോ.

ചേച്ചി: (ചേട്ടനോടു്) എന്താ മുഖത്തു് ഒരു പ്രസന്നതയില്ലാത്തതു്? ടിപ്പു കിട്ടിയില്ലേ?

ചേട്ടൻ: ഇംഗ്ലീഷു് സിനിമകൾ വലിയ തിരക്കു് ആയതു കൊണ്ടു് ടിപ്പു കിട്ടിയില്ല. ഒരു മലയാള സിനിമകൾ ടിപ്പു വാങ്ങിച്ചു. മൂന്നു ടിപ്പുണ്ടു്. അമ്മയെ കൂടെ കൊണ്ടുപോകാം.

ചേച്ചി: അമ്മകൾ കണ്ണിൽ അസുഖമായതു കൊണ്ടു് സിനിമ കാണരുതു് എന്ന് ഡാക്ടർ പറഞ്ഞിട്ടുണ്ടു്. അതു കൊണ്ടു് അമ്മ വരുകയില്ലായിരിക്കും. രാജുൻ സിനിമ കാണാൻ വരണമെന്നുണ്ടായിരിക്കും. (രാജുനോടു്) രാജു, നീ പരീക്ഷകൾ പഠിച്ചുകഴിഞ്ഞോ?

രാജുൻ: കഴിഞ്ഞു ചേച്ചി. എന്തെയും കൂടെ കൊണ്ടു പോയില്ലെങ്കിൽ എനിക്ക് വലിയ സങ്കടമായിരിക്കും.

ചേച്ചി: ശരി, നിന്നെയും കൂടെ കൊണ്ടുപോകാം രാജു. നീ വിഷമിക്കാതെ.

ചേട്ടൻ: രാജു, നീ വരുകയാണെങ്കിൽ എഴുപ്പം കുളിച്ചു ഉടുപ്പു മാറണം. ഞങ്ങൾ ഒരു മണിക്കൂറിനകം പുറപ്പെടുകയുമാണ്.

രാജുൻ: ഞാൻ ഉടുപ്പു മാറിയിട്ടുടൻ തന്നെ വരാം ചേട്ടാ. [രാജുൻ പോകുന്നു]

ചേച്ചി: ചേട്ടൻ ഇപ്പോൾ വിശപ്പുണ്ടോ?
 എന്നെക്കിലും കുഴിക്കുന്നു?

ചേട്ടൻ : എനിക്ക് ഇപ്പോൾ വിശപ്പില്ല.
 പക്ഷെ, ഭാഹിക്കുന്നു. കുടിക്കാൻ
 കുറച്ചു കാപ്പി തന്നാൽ കൊള്ളാം.
 തിരിച്ചുവരുമ്പോൾ ഊണു
 കുഴിക്കാം.

ചേച്ചി : എന്നാൽ ഞാൻ കാപ്പി കൊണ്ടു
 വരട്ടെ.

Lesson Twenty-One

EXERCISES

1. A. Combine the pairs of sentences below using 'പോൾ' as in the model.

Model: എനിക്ക് ദാഹിച്ചു. അപ്പോൾ നിങ്ങൾ എനിക്ക് കുടിക്കാൻ തന്നു. എനിക്ക് ദാഹിച്ചപ്പോൾ നിങ്ങൾ എനിക്ക് കുടിക്കാൻ തന്നു.

1. ഞാൻ പരീക്ഷയ്ക്ക് പഠിക്കും. അപ്പോൾ രാജൻ എന്ന വിളിക്കരുത്.
2. രമ ഇന്നലെ കൊച്ചിക്ക് പുറപ്പെട്ടു. അപ്പോൾ ഹവീദ് ഇവിടെ ഉണ്ടായിരുന്നു.
3. അമ്മ ഇന്നലെ രാത്രി എണ്ണാട്ട് ഒരു കഥ പറഞ്ഞുകൊണ്ടിരുന്നു. അപ്പോൾ എനിക്ക് ഒരു സംശയം തോന്നി.
4. അച്ഛൻ എന്നും വൈകുന്നേരം നടക്കാൻ പോകും. അപ്പോൾ എന്നെയും കൂടെ കൊണ്ടു പോകും.
5. തോമസ് ഇന്നലെ തിരുവനന്തപുരത്ത് നിന്ന് തിരിച്ചുവന്നു. അപ്പോൾ എനിക്ക് ഒരു പുതിയ ഉടുപ്പ് കൊണ്ടുവന്നു.

B. Combine the pairs of sentences using 'ഉടൻ' as in the model.

Items which must be deleted while combining are in parentheses.

Model: ഞാൻ ഈ പുസ്തകം ഇന്നു വായിച്ചു കഴിയും. ഉടൻ (ഞാൻ) നിന്നോട് ഇതിന്റെ കഥ പറയാം. ഞാൻ ഈ പുസ്തകം ഇന്നു വായിച്ചുകഴിയുന്നതുകൊണ്ട് നിന്നോട് ഇതിന്റെ കഥ പറയാം.

1. ആ കുട്ടിക്ക് വിശന്നു. ഉടൻ അമ്മ അവൻ ഉറുണ് കൊടുത്തു.
2. അയാൾ ഇന്നലെ എന്നെ കണ്ടു. ഉടൻ (അയാൾ) മൃഗം തിരിച്ചുകൊടുത്തു.
3. ഞാൻ ചോദിച്ചത് (ഇന്റർവ്യൂ) കേട്ടു. ഉടൻ തന്നെ ഇന്റർവ്യൂ അതു സമ്മതിച്ചു.
4. അയാൾക്ക് പണം ആവശ്യമുണ്ട്. ഉടൻ തന്നെ പണം കിട്ടിയില്ലെങ്കിൽ അയാൾ വിഷമിക്കും.
5. ഞാൻ നാളെ രാവിലെ ബോ.ബെയിൽ എത്തും. ഉടൻ തന്നെ അവളെ പോയി കണ്ടില്ലെങ്കിൽ അവൾക്ക് സങ്കടമായിരിക്കും.

2.A. Use the following infinitives as main verbs in making sentences

containing compound verbs. You may use കിട്ടുക, തരുക and കൊടുക്കുക as modifiers.

എടുക്കുക, വാങ്ങിക്കുക, ചെയ്യുക, തീർക്കുക, അയക്കുക, കാണിക്കുക

B. Use the following infinitives as main verbs in making sentences containing compound verbs with കഴിയുക as modifier.

സംസാരിക്കുക, കേൾക്കുക, കഴിയുക, ഉണക്കുക, കാണുക, എഴുതുക.

3. Using Section B of the Reading Practice as a guide, change the verb in the sentence below to all possible forms with കൊണ്ടിരിക്കുക.

ഹമീദ് പ്രയാസമുള്ള ഒരു ജോലി ചെയ്യുന്നു.

4. Using the reference list as a guide, change the verbs in the sentences below to all tenses which can take probability.

1. അയാൾ നാളെ കോട്ടയത്ത് എത്തും.
2. തങ്കമ്മ ഇന്നലെ വറുഗീസിനോടു സംസാരിച്ചു.
3. അവൾ ഇന്ന് ഡാക്ടറെ കാണുന്നുണ്ട്.
4. ബിൽ ഇപ്പോൾ മലയാളം പഠിക്കുകയാണ്.
5. നിങ്ങൾക്ക് ബസ്സിൽ കയറാം.

5. Change the sentences below to the continuous using 'ഉകയാണ്'.

1. അവൾ പ്രസന്നതയുള്ള മുഖത്തോടു കൂടെ പാടുന്നു.
2. കുട്ടികൾ കായലിൽ കുളിച്ചുകൊണ്ടിരിക്കുന്നു.
3. പള്ളിയിലെ അച്ചൻ ദുഃഖമില്ലാത്ത ഒരു ലോകത്തിനെപ്പറ്റി സംസാരിക്കുന്നു.
4. അയാൾ കാറ്റ് ഇടത്തോട്ടുള്ള വഴിയിലേക്ക് തിരിക്കുന്നു.
5. മീച്ചൻ ഇപ്പോൾ വിപരീതപദങ്ങളെപ്പറ്റി പഠിപ്പിക്കുന്നു.
6. അമ്മ മകൾക്ക് എഴുത്ത് എഴുതേണ്ടത് എങ്ങനെയാണെന്ന് പറഞ്ഞുകൊടുക്കുന്നു.
7. ചിക്കാഗോ വരെ ഒന്നു പോയിക്കളയാമെന്ന് ഞാൻ വിചാരിക്കുന്നു.
8. ഞാൻ ഇപ്പോൾ കണ്ണൂരുകിടപ്പിൽ കാണണം എന്ന പേരുള്ള ഒരു പുസ്തകം വായിക്കുന്നു.
9. ഒരു ദിവസം തിരിച്ചുവരമെന്ന് അയാൾ പറയുന്നു.
10. ജോൺ ആ ഇണി അളക്കുന്നു.

Lesson Twenty -One

GRAMMAR NOTES

21.1. THE VOCATIVE FORM OF THE NOUN. The vocative form of the noun is used in calling to someone, in order to get their attention. Its ending varies according to the final sound of the word it attaches to, but somewhat differently than for the other noun endings as follows:

A. The ending takes the form of lengthening of the vowel in proper names and some kin terms ending in ഇ and ഉ.

Examples: മണി 'Mani, oh Mani, hey Mani!'

അനിയത്തി 'sister, oh sister, hey sister!'

അഞ്ചു 'Anju, oh Anju, hey Anju!' [Anju - അഞ്ചു]

B. occurs after words ending in:

1. The vowels അ and ആ. Examples:

രമ രമ 'Rema, oh Rema, hey Rema!'

അമ്മ അമ്മ 'mother, oh mother, hey mother!'

വിജയ വിജയ 'Vijaya, oh, hey Vijaya!'

Note that the final vowel drops before adding പ്പ.

2. A few title words ending in ഉ. Examples:

* ഗുരു ഗുരു 'guru, oh, hey guru!'

* പ്രഭു പ്രഭു 'lord, oh lord, hey lord!'

Note that വ is required as a joining device.

3. All final consonants except -ൻ on proper names.

Examples: കുട്ടി 'daughter, oh, hey daughter!'

കുട്ടൻ 'son, oh son, hey son!'

സംശയകൂട്ടവര 'Oh doubtful ones!'

ജെയിംസ് 'James, oh James, hey James!'

സാറേ 'sir, oh teacher, hey you (respectful)!'

* The older forms ഗുര and പ്രഭ are still sometimes found.

C. - ആ replaces final 'ൻ' in names and most kin terms.

Examples: രാജാ 'Rajan, oh Rajan, hey Rajan!'

അച്ഛാ 'father, oh father, hey father!'

അനിയ്യാ 'little brother, oh, hey little brother!'

ഇശ്ശരാ 'God, oh God!'

D. No ending is used for names ending in 'യ്'. Examples:

സഞ്ജയ് 'Sanjay, oh Sanjay, hey Sanjay!'

വിജയ് 'Vijay, oh Vijay, hey Vijay!'

As you can see, the categories for the different endings are complicated enough so that it is probably simpler to learn the vocatives on an item by item basis.

21.2. DEGREES OF PROBABILITY WITH THE MODAL AUXILIARY.

It was explained in 19.5 that more and less certain probability may be shown in equative and cleft sentences by substituting ആയിരിക്കും and ആയിരിക്കാം respectively for the verb 'to be' (copula). The same meaning can be added to main verbs in all of the forms studied so far, except the imperative, by using these same items as modal auxiliary. In this usage, they must appear at the very end of the verbform, after the markers of tense and aspect. In this they are very different from the non-modal auxiliary which takes over the tense and aspect markers and requires a special form of the verb it joins to, for the modal auxiliaries are added onto existing verbforms without changing them in any way. The one exception to this rule is the progressive aspect (see 21.4 below) where they replace the ordinary auxiliary ആണ് .

A full list of combinations possible with the modal auxiliary appears in the Reference List for this lesson. They are, therefore, not reproduced here, but some general principles deserve mention and will be illustrated by examples. Firstly, being complete, the Reference List contains both modal and non-modal auxiliaries. The modals contain either **ആയിരിക്കും**, 'must or probably', **ആയിരിക്കാം** 'may or perhaps', and **ആയിരിക്കണം** 'must, has to'. It may be seen that they can be joined to both realis, or actual, forms such as the simple present, past, past perfect, present perfect, and future/habitual, as well as to irrealis, or non-actual, forms such as the potential and the desiderative. Addition of the modal auxiliary, of course, makes any form non-actual, since their whole intent is that the action of the verb is not quite certain. Note that some of the forms are very close in meaning, even overlapping at times. Probability of the past tense, **വന്നായിരിക്കും**, for example, will often be equivalent to that of the present perfect **വന്നിട്ടുണ്ടായിരിക്കും**, both meaning 'must have come', but the latter is more restricted in that it indicates that the result of the coming is still in force, i.e. that those who came are still there. Note also that **ആയിരുന്നു** has a dual function when combined with the future/habitual and the desiderative. **വരുമായിരുന്നു** and **വരണമായിരുന്നു** can refer to continuousness in past time, i.e. 'used to come' and 'wanted to come', respectively, but they also can refer to condition contrary to fact situations, i.e. 'would have come' and 'ought to have come'.

In this latter meaning, however, these verbforms usually occur in complex sentences with another clause.

Next, the two relative degrees of uncertainty described in 19.5 apply to all examples of the modal auxiliary. ആയിരിക്കും signals less uncertainty, or more certainty, as you will, while ആയിരിക്കുന്നു signals relatively more uncertainty. The words 'must' and 'may' are used to denote these degrees. 'Probably' and 'perhaps' reflect the same relative degrees, and must sometimes be used for an accurate translation which preserves the proper tense of the Malayalam verb.

It can be seen from this lesson's conversation that speakers sometimes prefer to add probability to the desiderative by the more complex structure of embedding them in a superordinate, or carrier, sentence. Witness: രാജൻ വരണം - വന്നുണ്ടായിരിക്കും, freely translated 'Rajan probably wants to come along', but more literally, 'it is that Rajan wants to come along'.

Finally, all of the forms with modal auxiliaries, as well as all other forms in the Reference List may be made into questions by adding '-ഉ-)' in the normal way. The negatives are formed in a straightforward manner by adding the appropriate modal auxiliary to the corresponding negative of the desired form. വരുമായിരിക്കും and വരാമായിരിക്കും have the common form വരുകയില്ലായിരിക്കും.

21.3. IMPERSONAL EXPRESSIONS FOR PHYSICAL AND EMOTIONAL CONDITIONS. The preceding lessons have taught impersonal constructions for situations including health (3.1), liking (4.1), both temporary and permanent possession (4.2), and so forth. Mentioned among the uses of ഉണ്ടു് in 4.3 is the expression of physical and emotional feelings. Several new examples occur in this lesson's conversation. വിശപ്പു് 'hunger' and ദാഹം 'thirst' are physical while സംശയം 'doubt', സങ്കടം 'sadness', and വിശ്വാസം 'belief' (Conversation Nineteen) are emotional. Note that സന്തോഷം 'happiness', ദുഃഖം 'grief', and സുഖം 'happiness or health' also take ഉണ്ടു്. സുഖം is commonly used with ആണു് (see 3.3) and most of the other words can also be used with ആണു്, but are usually found in collocation with ഉണ്ടു്. Note that besides the expressions with ഉണ്ടു്, there are also impersonal verbs for several of these feelings including ദാഹിക്കുക 'to be thirsty', വിശക്കുക 'to be hungry', വിശ്വസിക്കുക 'to believe', സംശയിക്കുക 'to doubt', ആഗ്രഹിക്കുക 'to wish or desire', etc. സുഖിക്കുക and ദുഃഖിക്കുക also occur.

21.4. THE PROGRESSIVE ASPECT OF THE VERB. The continuous form of the verb emphasizes the process of the action, and not its completion or result. It is formed by the citation form of any verb plus an auxiliary comprised of some form of ആയിരിക്കുക, the verb 'to be'.

The most common forms are the present progressive, **വരുകയാണ്**, 'am, is, are coming', and the past progressive, **വരുകയായിരുന്നു**, 'was, were coming'. These forms can only refer to action in progress at the moment, or at some specific point in past time. As in English, the present progressive form may also be used to express action about to be performed in the immediate future. Thus the neighbor says to Rajan in this lesson's conversation, **നീ വരുകയാണെങ്കിൽ** -- 'if you are coming ...'. In general, however, the emphatic form **വരുന്നുണ്ട്** is somewhat more common for immediate future meaning.

Note that the progressive aspect may be attached to complex tenses as well with **ആയിരിക്കുക** and to compound verbs (see 21.6 below). Thus, in response to a query about her husband, the neighbor lady tells Rajan --- **ടിക്കറ്റ് വാങ്ങിക്കൊണ്ട് പോയിരിക്കുകയാണ്** '... he has gone to buy tickets'. Use of the progressive here emphasizes the fact that the action of the verb, 'the going', is still in progress. The use of the progressive aspect is blocked if the perfective marker **'ിട്ട്'** is present between the verb and auxiliary.

21.5. TIME ADVERBIAL CLAUSES WITH -പോൾ AND -ഉടൻ.

This section deals with subordinate clauses which function as adverbs of time in which the conjunction or linker (placed at the end of the clause) spells out the relationship (timeframe) of the action of the verb in the subordinate clause to that of

the verb in the main clause. This lesson's conversation contains examples of two of the most common conjunctions of time, 'പോൾ' and 'ഉടൻ'. Each has its own particular rules as to which forms it may be joined to.

The linker 'പോൾ' means 'when' or 'while'. It mainly joins to the future/habitual, simple past, and past perfect forms. It cannot be joined to the simple present. Witness:

1. അവൾ വരുമ്പോൾ ഞാൻ അതു ചോദിക്കാം.

'When she comes, I will ask (her) that.'

*2. അവൾ വന്നപ്പോൾ ഞാൻ അതു ചോദിച്ചു.

'When she came, I asked (her) that.'

3. അവൾ വന്നിരുന്നപ്പോൾ ഞാൻ അതു ചോദിച്ചു.

'When she had come, I asked (her) that.'

Note that -ആയി (ആയിരുന്ന) can be used meaning both 'be' and 'become' in the past, but the future/habitual can only be used in the sense of 'become'. The fact that 'പോൾ' joins to the verbal adjective (present participle) may be seen by the occurrence of ഉള്ളി when the original verb is ഉണ്ടു് .

4. ഞാൻ കൊല്ലത്തായിരുന്നപ്പോൾ-----

'When I was in Quilon, ...'

5. ഞാൻ ഡാക്ടർ ആയപ്പോൾ-----'When I became a doctor ...'

6. ഞാൻ പണക്കാരനാകുമ്പോൾ-----

'When I become a rich man ...'

7. സംശയമുള്ളപ്പോൾ എന്നെ വിളിക്കൂ.

'Call me when you have a doubt.'

* Note the doubling of ഹ when 'പോൾ' is joined here.

Note further that 'ഉം' verbforms cannot occur with 'പ്രായം' at all, and desideratives require embedding with the quotative marker as follows.

8. എനിക്ക് സംസാരിക്കണമെന്നുണ്ടായിരുന്നപ്പോൾ നീ ഇല്ലായിരുന്നു.

'When I wanted to talk, you weren't there.'

Such time adverbial clauses may be formed with negative verbs, but the negative verbal adjective has only one form for all tenses, so that tense is shown only in the main clause verb.

9. അവൻ നോക്കാതെയിരിക്കുമ്പോൾ ഞങ്ങൾ അവനെ പിടിച്ചു.

'We caught him while he wasn't looking.'

10. അവൻ നോക്കാതെയിരിക്കുമ്പോൾ ഞങ്ങൾ അവനെ പിടിക്കും.

'We'll catch him when he's not looking.'

11. എനിക്ക് വരണമെന്നില്ലാത്തപ്പോൾ നീ എന്നെ എപ്പോഴും ക്ഷണിക്കും.

'When I don't want to come, you always invite me.'

The linker 'ഉടൻ' works very similarly except that, beginning with a vowel, it requires the joining device 'യ' in order to be attached to the verbal adjectives which can accept it. The rules governing the use of 'ഉടൻ' vary from those of 'പ്രായം' mainly in the fact that it takes the present verbal adjective in place of the future/habitual form. Thus example 1 above would be rewritten for 'ഉടൻ' thus:

12. അവൾ വരുന്നതുടൻ ഞാൻ അതു ചോദിക്കാം.

'As soon as she comes, I will ask (her) that.'

Secondly, '-ഉടൻ' cannot be normally joined to negatives, nor to potentials. It cannot collocate with a desiderative, even in an embedded construction. It can occur with the simple past, and with those forms of ആകുക and ഉണ്ടു് which can take '-ലേൾ', save for ആയിരുന്നു. Thus, '-ഉടൻ' may be substituted in all of the first seven examples above except for no. four.

Finally, note that as with all subordinate clauses in Malayalam, those treated here can occur only before, i.e. to the left of, the main clause. In English, the reverse order is often preferred, with both orderings usually possible.

21.6. A CLOSE LOOK AT COMPOUND VERBS. Section 11.3 discusses an example of a compound verb where തീർന്നു പോയി 'ran out' where the addition of the modifier പോകുക merely serves to emphasize the completion of the action shown in the main verb തീരുക. In 18.4, another example, പറഞ്ഞുപോയി illustrates how this same modifier verb പോകുക may be added to some verbs to show that the action took place accidentally or without the speaker's involvement. This lesson's conversation contains instances of five more modifier verbs which are discussed in turn below.

All compound verbs are alike in that the first verb in the main verb, carrying the basic meaning, while the second verb carries only an added nuance or modification of that meaning. In fact the second verb may be dropped from any compound leaving

the main verb to carry the basic meaning of the sentence. The modifier verb is, therefore, something like an adverb in that it adds a fuller, or more precise meaning. In terms of form, however, the modifier verb takes over all the grammatical functions by assuming all the markers of tense, mood, and aspect. The modifier even determines some aspects of the sentence grammar beyond the verb itself. Ordinarily, the verb പറയുക requires the addressive എനോടു for indirect objects, but in the sentence in this lesson's dialogue, Grief എന്ന വാക്കിന്റെ അർത്ഥം എനിക്കു പറഞ്ഞുതരാമോ 'can you tell me the meaning of the word grief', the presence of the modifier verb determines the dative form for the indirect object 'me', എനിക്കു. In all compounds, the main verb must appear as a conjunctive participle. Only a very limited number of verbs can occur as modifiers (no more than a dozen are common), but the number of verbs which can occur as main verb is very large, though this varies somewhat according to the particular modifier used.

A. The modifier കൊണ്ടിരിക്കുക adds the sense of continuous action and is usually best translated by 'keep on'. It is not always clearly differentiated from the progressive aspect form of a main verb described in 21.4 above. Thus in the sentence from the conversation ഞാൻ പഠിച്ചുകൊണ്ടിരുന്നപ്പോൾ ഒരു സംശയം തോന്നി, 'while I was studying, I had a doubt;', the compound പഠിച്ചുകൊണ്ടിരുന്നു could be replaced by the progressive പഠിക്കുകയായിരുന്നു.

In other cases, however, the 'keep on' meaning is very clear as:

1. അവർ വരുന്നതിനശേഷം നമുക്ക് പഠിച്ചുകൊണ്ടിരിക്കാമായിരിക്കാം.

'We may be able to keep on studying after they come.'

The compound can also occur with a full range of tenses, moods, and aspects, whereas the progressive cannot. Witness:

2. ജോലി ചെയ്തു കൊണ്ടിരിക്കൂ 'Keep on working.'

B. The modifier കിളിയുക has two separate senses.

One adds an offhanded feeling often best translated as 'might as well'. Thus in the conversation Rajan says:

3. അതു ചെട്ടനോടു് ഒന്നു ചോദിച്ചുകൂടെ എന്ന് വിചാരിച്ചു വന്നതാണ്.

'I came over thinking that I might as well ask big brother.'

The other meaning is that of 'away' in the sense of finality, i.e. of terminating all involvement with something, or of direction. Witness:

4. ഞാൻ ഇതെല്ലാം വേലക്കാരീയ്ക്ക് കൊടുത്തു കിളയാം.

'I'll give all of this away to the servant (fem.)'.

5. അവർ പോയികളയുന്നതിനുമുമ്പ് നമുക്ക് അവിടെ എത്താം.

'Let's get there before they go away.'

C. The modifiers തരുക and കൊടുക്കുക are used to mark the benefactor of the action of the main verb. In this function they preserve the same opposition as to indirect object which they have as main verbs, that is തരുക can be used only when the benefactor is first or second persons and കൊടുക്കുക is used only when the benefactor is a third person.

Thus പറഞ്ഞു തരുക can only mean 'tell me' whereas പറഞ്ഞു കൊടുക്കുക can only mean 'tell him, her, or them'. These modifiers are limited, of course, to those main verbs which can logically have a benefactor. Note, however, that this is a larger class than the small group which can take indirect objects. Witness:

6. അവൻ പറഞ്ഞത് എഴുതിതരാമോ?

'Will you write down (for me) what he said?'

D. Finally, the modifier കഴിയുക, like പോകുക, is used to emphasize the fact of completion of the action or process of the main verb. This is used much more widely in Malayalam than the approximate English counterpart 'finish', 'already', and the like. Witness:

7. കുളിച്ചു കഴിഞ്ഞോ? 'Have you finished bathing?'

8. അവർ വന്നുകഴിഞ്ഞു. അവരെ ഉടനെ പോയികാണണം.

'They have come; you should go see them right away.'

The use of കഴിയുക to mark completion is much more general than that of പോകുക which is limited to a few stereotyped expressions such as തീർന്നു പോയി, 'has run out', ചിഞ്ഞുപോയി പോയി 'has gone bad', etc. Note that കഴിയുക cannot be substituted in those expressions, so that the use of the two modifiers is complementary.

Compound verbs are usually written as units. Note that the initial consonant of the modifier verb does not double when added to main verbs ending in ഉ. Those ending in ഇ, however, may as in ഇന്നു ഉണ്ടാക്കിത്തരും. "I'll make for you."

REFERENCE LIST

Pronouns Made from Question Words

A. One-Piece Indefinite Pronouns

<p>എപ്പോഴെങ്കിലും } എപ്പോഴായാലും }</p>	<p>some time, any time at all</p>
<p>എന്നെങ്കിലും } എന്നായാലും }</p>	<p>some day, any day at all</p>
<p>എവിടെയെങ്കിലും } എവിടെയായാലും }</p>	<p>somewhere, any where at all</p>
<p>എങ്ങോട്ടെങ്കിലും } എങ്ങോട്ടായാലും }</p>	<p>to some where, to anywhere at all</p>
<p>എത്രയെങ്കിലും } എത്രയായാലും }</p>	<p>some amount (number), any amount (number) at all</p>
<p>എങ്ങനെയെങ്കിലും } എങ്ങനെയായാലും }</p>	<p>some how, any way at all or any how</p>
<p>* ഏതെങ്കിലും } * ഏതായാലും }</p>	<p>some item (thing), any item (thing) at all. [also, ഏതായാലും - anyhow]</p>
<p>* എന്തെങ്കിലും } * എന്തായാലും }</p>	<p>something, any thing at all</p>
<p>ആരെങ്കിലും } ആരായാലും }</p>	<p>someone, anyone at all</p>
<p>ആരുടെയെങ്കിലും } ആരുടെയായാലും }</p>	<p>some one's, any one's at all</p>
<p>ആർക്കെങ്കിലും } ആർക്കായാലും }</p>	<p>for someone, for anyone at all</p>

ആരെങ്കിലും }
 ആരെയാലും }
 ആരോടുകിലും }
 ആരോടാലും }
 ആരിലെങ്കിലും }
 ആരിലാലും }

Some one [object of a verb],
 anyone [object of a verb] at all
 to some one [addressive],
 to any one at all
 in some one, in any
 one at all.

B. Two-Piece Relative Pronouns

എപ്പോൾ - - - - - എങ്കിലും }
 എപ്പോൾ - - - - - ആലും }
 എന്ന് - - - - - എങ്കിലും }
 എന്ന് - - - - - ആലും }
 എവിടെ - - - - - എങ്കിലും }
 എവിടെ - - - - - ആലും }
 എങ്ങോട്ട് - - - - - എങ്കിലും }
 എങ്ങോട്ട് - - - - - ആലും }
 എത്ര - - - - - എങ്കിലും }
 എത്ര - - - - - ആലും }
 എങ്ങനെയ്തെ - - - - - എങ്കിലും }
 എങ്ങനെയ്തെ - - - - - ആലും }
 * എത്രയും - - - - - എങ്കിലും }
 * എത്രയും - - - - - ആലും }
 * എന്തും - - - - - എങ്കിലും }
 * എന്തും - - - - - ആലും }
 * ആരുടെയും - - - - - എങ്കിലും }
 * ആരുടെയും - - - - - ആലും }

whenever - - - - -
 whichever day - - - - -
 wherever - - - - -
 to wherever - - - - -
 However many (much) - - - - -
 However, In whatever
 manner - - - - -
 Whichever - - - - -
 Whatever - - - - -
 Whoever - - - - -

* Caseforms of these items are common, but not included here.

VOCABULARY

മത്തായി { Malayalam form of
 മത്തായിച്ചൻ { Matthew
 Mr. Mathai (respectful)
 അകത്തു { inside [locative of
 അകം]

കിടക്കുക to lie down
 [past: കിടന്നു]
 — എപ്പോഴും to, into —
 (ഞാൻ) എപ്പോൾ വന്നാലും whenever (I) come
 പിള്ള Pillai, a Nair Surname
 പനി fever
 വയസ്സ് age
 വയസ്സുകാലം old age
 ഓരോ അസുഖങ്ങൾ some illness or the other
 മഴ rain
 മഴക്കാലം rainy season
 എവിടെ പോയാലും Wherever (you) go
 ആരെങ്കിലും { someone, to someone,
 to anyone at all
 പിടിക്കുക { to be afflicted by,
 [past: പിടിച്ചു] { to catch a disease
 [dative subject];
 to grab, hold, catch hold of

കഠിനം	severe, tough, cruel
കൃഷി	agriculture, farming
നശിക്കുക [past: നശിച്ചു]	to be ruined, destroyed
കൃഷിക്കാർ	farmers
ഭാഗ്യം	luck, fortune
നിർഭാഗ്യം	bad luck, misfortune
നിർഭാഗ്യകരമായ	unfortunate
പൊതു	common, public
പൊതുവേ	in general
കൊയ്ത്തു	harvest
മോശം	bad
സാധനം	thing
പാവം	poor
പാവപ്പെട്ടവർ [also- പാവങ്ങൾ]	poor people
കഷ്ടം	difficulty
കഷ്ടപ്പെടുക [past: കഷ്ടപ്പെട്ടു]	{ to suffer, to experience { difficulty
സർക്കാർ	government
ഇടപെടുക [past: ഇടപെട്ടു]	{ to interfere, to take { a hand

കച്ചവടം	trade
കച്ചവടക്കാർ	traders, merchants
ന്യായം	justice
അന്യായം	injustice
ലാഭം	profit
(അവർക്കു്) എത്ര കിട്ടിയാലും	however much (they) get
ഫലം	result, fruit
(ഇതിന്നു്) ഫലമായി	As a result (of this)
പണക്കാർ	rich people
കൂടുതലായി	excessively
വിഷ്വരിക്കുകയും ചെയ്യുക	{ to be troubled for sure, to suffer for sure
കഷ്ടകാലം	hard time(s)
ഭവണി	for, in order to [dative, infinitive]
പ്രാർത്ഥിക്കുക	to pray
[past: പ്രാർത്ഥിച്ചു]	
അല്ലാതെ	Otherwise
രക്ഷി	refuge, defense
വരാറായി	is (are) about to come

READING PRACTICE

- A. Note how the associative suffix 'കാർ' joins to nouns.

ജോലിക്കാർ, വേലക്കാർ, കൃഷിക്കാർ,
 തൊഴിക്കാർ, യാത്രക്കാർ, വായനക്കാർ,
 അന്യായക്കാർ, കച്ചവടക്കാർ.

ബസ്സുകാർ, കാറുകാർ, ടാക്സിക്കാർ,
 വള്ളിക്കാർ, കടക്കാർ, കാപ്പിക്കാർ,
 പള്ളിക്കാർ, കൂട്ടുകാർ, ആവശ്യക്കാർ,
 അഭിപ്രായക്കാർ, ഹിന്ദുമതക്കാർ,
 സാധാരണക്കാർ, പണക്കാർ.

നാട്ടുകാർ, അമേരിക്കക്കാർ, ഇൻഡ്യക്കാർ,
 കൊച്ചിക്കാർ, കൊല്ലത്തുകാർ.

- B. Note how personal nouns denoting the experiencer of a feeling or the goal of an action are formed with 'പ്പെട്ടവർ'.

കഷ്ടപ്പെട്ടവർ, ഇഷ്ടപ്പെട്ടവർ, ഭേദപ്പെട്ടവർ,
 പ്രയാസപ്പെട്ടവർ, ആവശ്യപ്പെട്ടവർ,
 രക്ഷപ്പെട്ടവർ, അഭിപ്രായപ്പെട്ടവർ,
 പാവപ്പെട്ടവർ.

കാണപ്പെട്ടവർ, അറിയപ്പെട്ടവർ,
 അയക്കപ്പെട്ടവർ, വിളിക്കപ്പെട്ടവർ.

C. Note how the 'about to' form is made from these verbs.

നടക്കുക	നടക്കാനായി
പോകുക	പോകാനായി
പറയുക	പറയാനായി
ചെയ്യുക	ചെയ്യാനായി
അറിയുക	അറിയാനായി
ഉണ്ണുക	ഉണ്ണാനായി
ചേർക്കുക	ചേർക്കാനായി
തരുക	തരാനായി
കാണുക	കാണാനായി
അയക്കുക	അയക്കാനായി
വരുത്തുക	വരുത്താനായി
പഠിപ്പിക്കുക	പഠിപ്പിക്കാനായി
അഭിപ്രായപ്പെടുക	അഭിപ്രായപ്പെടാനായി
അറിയിപ്പിക്കുക	അറിയിപ്പുവെക്കാനായി

CONVERSATION

കല്യാണിയമ്മ: മത്തായി-ച്ചനാണല്ലോ. അകത്തു കയറി
 വത്രം ചേട്ടൻ അകത്തു കിടക്കുകയാണ്.
 തക്കമു കൂടെ വന്നില്ലേ?

മത്തായി: തക്കമു പള്ളിയിൽ പോയിരിക്കുകയാണ്.
 അപ്പോൾ ഞാൻ വിചാരിച്ചു പിള്ളയെ
 ഒന്നു വന്നു കാണാമെന്ന്.

(മത്തായി വീട്ടിലേക്ക് കയറുന്നു)

മത്തായി: എന്താ പിള്ളേ കിടക്കുന്നത്? ഞാൻ
 എപ്പോൾ വന്നാലും പിള്ള
 കിടക്കുകയാണല്ലോ? അസുഖമാണോ?

കൃഷ്ണപിള്ള: അതെ, ഒരു ചെറിയ പനിയുണ്ടെന്ന്
 തോന്നുന്നു. വയസ്സു കാലമായില്ലേ?
 എപ്പോഴും ഓരോ അസുഖങ്ങളാണ്.

മത്തായി: മറ്റു കാലമായതുകൊണ്ട് എവിടെ
 പോയാലും ആരങ്ക്ക്കിലും പനി
 പിടിച്ച് കിടക്കുന്നത് കാണാം.

കൃഷ്ണപിള്ള: അതു ശരിയായിരിക്കണം. ഈ
 വഷ്ണത്തെ മറ്റു കുറച്ചു കുറിനമാണല്ലോ.
 ഈ പ്രദേശത്തെ കൃഷിയെല്ലാം മിക്കവാറും
 നശിച്ചുപോയി. കൃഷിക്കാർക്ക് ഇത്
 ഒരു നിർഭാഗ്യകരമായ വഷ്ണ
 തന്നെ.

മത്തായി: കൃഷിക്കാർക്ക് മാത്രമല്ല. പൊതുവേ
 ആളുകൾക്ക് പ്രയാസമുള്ള വഷമായിരിക്കും.
 ഈ വഷത്തെ കൊയ്ത്തു മോശമായതു
 കൊണ്ട് എല്ലാ ഡാമനങ്ങളുടെയും
 വില കൂട്ടുമായിരിക്കും. പാവപ്പെട്ടവർ
 കഷ്ടപ്പെടും.

കൃഷിപിള്ള: അതെ. സർക്കാർ ഇടപെട്ടില്ലെങ്കിൽ
 കച്ചവടക്കാർ അന്യായമായ ലാഭം
 ഉണ്ടാക്കും. അവർക്ക് എത്ര
 കിട്ടിയാലും മതിയാകുകയില്ലല്ലോ.
 ഇതിന്റെ പലമായി കച്ചവടക്കാർ
 കൂടുതൽ പണക്കാരാകും, പാവപ്പെട്ടവർ
 കൂടുതലായി വിഷമിക്കുകയും ചെയ്യും.

മത്തായി: നമ്മുടെ കഷ്ടകാലം തന്നെ. നമ്മൾ
 എല്ലാം എന്തു ചെയ്യുമോ?

കൃഷിപിള്ള: എന്തു ചെയ്യാനാണ്! നല്ലകാലത്തിനു
 വേണ്ടി പ്രാർത്ഥിക്കാം. അല്ലാതെ എന്തു
 ചെയ്യും?

മത്തായി: അതെ, വേറെ രക്ഷയൊന്നുമില്ല.
 (വാച്ചിൽ നോക്കുന്നു)
 മണി പത്തരയായല്ലോ. തക്കമ
 വരാറായി എന്ന് തോന്നുന്നു. ഞാൻ
 ഇപ്പോൾ പോകട്ടെ. സുഖമുണ്ടെങ്കിൽ
 പിള്ള നാളെ എന്റെ വീട്ടിലേക്ക്
 വരൂ.

Lesson Twenty-Two

EXERCISES

1. Rewrite the following sentences by replacing the underlined phrase with a noun in '-കാർ' plus ആണ് or ഉണ്ട് as in the model.

Model: a. അവൾ നെടു ചെയ്യുന്നു.

അവൾ നെടുകാരിയാണ്.

b. ഹമീദ്‌ക്ക് ഒരു ടാക്സി ഉണ്ട്.

ഹമീദ് ഒരു ടാക്സിക്കാരനാണ്.

c. ഇവിടെ കച്ചവടം ചെയ്യുന്ന

ആളുകൾ ഇരിക്കുന്നു.

ഇവിടെ കച്ചവടക്കാർ ഉണ്ട്.

1. അവർ ഇവിടുത്തെ ബ്ലോലി ചെയ്യുന്നു.
2. രമ ധാരാളം പുസ്തകങ്ങൾ വായിക്കും.
3. ആ ബസ്സിൽ മുപ്പത് ആളുകൾ
യാത്ര ചെയ്യുന്നു.
4. എന്റെ അച്ഛൻ ഒരു ഇണിക്കട ഉണ്ട്.
5. ഇവിടെ താമസിക്കുന്നവർ എല്ലാം
സാധാരണ ആളുകൾ ആണ്.
6. അവൻ ആ അഭിപ്രായം പറഞ്ഞു.
7. അവരെല്ലാം ഞങ്ങളുടെ നാട്ടിൽ നിന്നാണ്.
8. ബ്ലോൺ ഇപ്പോൾ അമേരിക്കയിൽ താമസിക്കുന്നു.

9. എന്റെ അച്ഛനും അമ്മയും കൊല്ലത്താണ് താമസിക്കുന്നത്.
10. എന്റെ ഭാര്യ കോട്ടയത്തു നിന്നാണ്.

2. Form nouns describing the subject of the verbs with **പെട്ടക** as in the model.

Model: കഥയ്ക്കു ആ ദിവസം വളരെ അധികം കഴിഞ്ഞു.
കഴിഞ്ഞുവൾ.

1. നിങ്ങൾ ഉണ്ടാക്കിയ ഭോഗ അമ്പൽക്കുട്ടി ഇപ്പോഴും.
2. അവരുടെ നിലവാരം ഭേദപ്പെട്ടു.
3. ഞങ്ങൾ ഇവിടെ വരാൻ കുറച്ചു പ്രയാസപ്പെട്ടു.
4. രാജൻ പത്തു രൂപ ആവശ്യപ്പെട്ടു.
5. തക്കമു മരണത്തിൽ നിന്ന് രക്ഷപ്പെട്ടു.
6. കുട്ടികൾ ആ സിനിമ നല്ലതാണെന്ന് അഭിപ്രായപ്പെട്ടു.
7. ആ പുസ്തകം വളരെക്കാലം മുമ്പ് എഴുതപ്പെട്ടു.
8. അയാൾ എല്ലാവരെയും അറിയപ്പെടുന്നു.
9. വിഷ്ണു ദേവന്മാരാൽ അയക്കപ്പെട്ടു.
10. അവർ രാഷ്ട്രപതിയാൽ വിളിക്കപ്പെട്ടു.

3. Rewrite these sentences changing the underlined verb to the 'about to' form. You will also have to drop the time adverbs given in parentheses as in the model.

Model: ഞാൻ ആ മേയാളു പുസ്തകം
(കാൽ മണിക്കൂറിനകം) വായിച്ചു തീരും.

ഞാൻ ആ മേയാളു പുസ്തകം
വായിച്ചു തീരാറായി.

1. കമലകുട്ടി (അടുത്ത മാസം) വയസ്സ്
ഇരുപത്തിരണ്ട് ആകും.
2. അച്ഛൻ (അഞ്ചു മിനിറ്റിനകം) ആഫീസിൽ
പോകും.
3. (പത്തു മിനിറ്റിനകം) നാലു മണിയാകും.
4. ഉറൺ (ദിവസം) തയ്യാറാകും.
5. പരീക്ഷയുടെ ഫലം (ഇന്ന്) അറിയും.
6. ട്രെയിൻ (ഇപ്പോൾ) ബോംബെയിൽ എത്തും.
7. അവർ സിനിമ (ഉടൻതന്നെ) കാണിക്കും.
8. ബസ്സിൽ കയറാൻ (സമയം ആയപ്പോൾ)
അവൻ പോകണ്ടായെന്ന് പറഞ്ഞു.
9. അച്ഛൻ (ഇപ്പോൾ) പ്രാർത്ഥിക്കും.
10. ഓണത്തിന് വീടു അലങ്കരിക്കാൻ
(സമയം ആയി).

4. Read the following sentences making sure you understand the meaning.

1. നിങ്ങൾ അങ്ങനെയൊരിക്കലും അച്ഛനെ ഡാക്ടറെ കാണിക്കണം. സമയമില്ലെന്ന് പറഞ്ഞിരിക്കുന്നത്.
2. മത്തായിച്ചൻ പള്ളിയിൽ പോകുകയാണോ? എന്നോട് മുമ്പ് പറഞ്ഞിരുന്നല്ലോ ഇതിൽ ഒന്നും വിശ്വാസമില്ലെന്ന്. പിള്ളേ, ഏതായാലും എനിക്ക് വയസ്സായില്ലേ. പള്ളിയിൽ ഒന്നു പോയി പ്രാർത്ഥിച്ചുകൂടാ.
3. ഞാൻ എത്ര ജോലി ചെയ്യാലും നിങ്ങൾ എനിക്ക് അഞ്ചു രൂപയാണ് തരുന്നത്. ഇത് തെറ്റല്ലേ?
4. എന്റെ ഈ കഷ്ടകാലത്ത് എനിക്ക് രാമൻ നായർ മാത്രമാണ് ഒരു രക്ഷ. വേറെ ആരുമില്ല.
5. എന്റെ മകൾ എവിടെ പോയാലും ഈ ഹമീദ് അവളുടെ കൂടെ പോകും. ഇവൻ വേറെ ജോലിയൊന്നുമില്ലേ?
ഇപ്പോഴത്തെ യുവതികളും യുവാക്കളുമെല്ലാ പിള്ളേ? അവർ അങ്ങനെയൊന്നും.
6. ചേട്ടാ, വില എത്രയാണെങ്കിലും എനിക്ക് ആ സാരി വാങ്ങിക്കണം. പണമില്ലെങ്കിൽ നമുക്ക് ആരുടെ കൈയ്യിൽ നിന്നെങ്കിലും വാങ്ങി വേടിക്കൊ. പിന്നെ തിരിച്ചു കൊടുക്കാം.

7. തങ്കമ്മ, രമ കല്യാണം കഴിക്കാനായില്ലേ?
ഇനിയും അപർദ്ധം ഓരോ യുവാക്കന്മാരുടെ
കൂടെ വെള്ളിയിൽ പോകാൻ സമ്മതിക്കുന്നത്.
ആളുകൾ കേട്ടാൽ മോശമല്ലേ?
8. ആ കഠിനമായ ജോലി ചെയ്യുന്നതിന്റെ
ഫലമായി വായു തിരിച്ചുകൊടുക്കാനുള്ള
പണം ഞാൻ ഉണ്ടാക്കി.
9. ഈ പ്രദേശത്തെ കച്ചവടക്കാർ പൊതുവേ
മോശമായ സാധനങ്ങളാണ് വിൽക്കുന്നത്.
ഇവർ ഈ നാടിനെ നശിപ്പിക്കും!
10. നിങ്ങൾ വിഷമിക്കാതെ. നിങ്ങൾ
ഇടപെടുതുകൊണ്ടല്ല എനിക്ക് ആ
ജോലി കിട്ടാതെയിരുന്നത്, എന്റെ
നിർഭാഗ്യം കൊണ്ടാണ്.

5. A. Respond by giving your age when asked by the teacher as
in the model.

Model: നിങ്ങൾക്ക് എത്ര വയസ്സായി?
എനിക്ക് ഇരുപത് വയസ്സായി.

B. Practicing asking other members of the class their own
ages using the question from A above, and the ages of
other class members and of their siblings, children, etc.
You should need no models for this by now.

Lesson Twenty-Two

Exercises

6. Put the following sentences into Malayalam.
 1. My wife is inside reading.
 2. Wherever you go, you will always find poor people.
 3. One friend or another will take me there, I think.
 4. Because bad times have come, all the farmers want to get a loan.
 5. The price of coffee has gone up a lot. Coffeelovers are experiencing great difficulty.
 6. All of your things are (kept) in your room, sir.
 7. I am speaking second.
 8. This year's harvest is a good one. Farmers and traders both will make a profit.
 9. How old is the man from Kottayam's son?
 10. I remember that I gave it to someone.

Lesson Twenty-Two

GRAMMAR NOTES

22.1. INDEFINITE PRONOUNS WITH HYPOTHETICAL VERSUS ACTUAL REFERENTS. The Reference List for this lesson contains two related types of indefinite pronouns. It must be understood that "pronoun" has a broad meaning. Besides the common examples of a word standing in for a noun denoting a person or object (you, it, etc.), pronouns can also stand in for nouns or noun phrases denoting time, day, place, direction, quantity, and manner. All of the pronouns, both regular and relative, in the List share the feature that they have no actual referent in the mind of the speaker and hearer, but refer instead to times, places, people, things, etc. which are not yet real, hence are hypothetical.

Indefinite pronouns are all formed with an interrogative base. This base, however, loses its interrogative meaning in these forms and conveys only indefiniteness. The indefinite pronouns with a hypothetical referent further add a conditional particle (either -എങ്ങിൻ or -ആൻ), followed by the particle -ഉ .

The regular pronouns covered in section A of the List are single units and cannot be separated. In terms of their function, they fill the role of subject, object, or adverb of time, manner, or place within the main clause of a sentence. They carry the meaning of 'some ...' or 'any ... at all', depending on context. The only dependent clauses in which they can occur are conditional ones where 'any ... at all'

invariably applies. Witness:

1. അവളുടെ കൂടെ ആരെങ്കിലും വരുമോ?
'Will someone, anyone come with her?'
2. ഞങ്ങൾക്ക് എന്തെങ്കിലും കിട്ടിയാൽ കൊള്ളാം.
'If we get anything at all it will be fine.'
3. ഞാൻ എപ്പോഴെങ്കിലും അയാളെ പോയിക്കൊണ്ടാം.
'I will go and see him sometime.'
4. എങ്ങനെയെങ്കിലും ഇതു ശരിയാക്കണം.
'Somehow, this must be fixed.'
5. നിങ്ങൾ അത് എവിടെയെങ്കിലും വെച്ചാൽ മതി.
'Anywhere at all you put it will be fine.'

Note that three of the pronouns-- എന്തെങ്കിലും , 'something, anything at all', ആരെങ്കിലും 'someone, anyone at all', and ഏതെങ്കിലും 'some one (of the things mentioned before), any one at all'--can also occur in all of their caseforms except the instrumental. A complete list of caseforms is given for ആരെങ്കിലും , but not for the others (see Reference List). Here are some examples.

6. ഇത് ആരുടെയെങ്കിലും മാലിരിക്കണം.
'This must be someone's.'
7. നിനക്ക് ഏതു ബസ്സിൽ പോകണം?
'Which bus do you want to go by?'
8. ഏതിലേക്കിലും പോകാം. 'I'll go by any one.'
8. അയാൾ എപ്പോഴും എന്തിനെയെങ്കിലും വരും.
'He always comes for something or other.'

The alternative forms ending in -ആയാലും cannot be directly substituted for those in-എങ്കിലും except in conditional clauses as in:

9. അവൻ എപ്പോഴെങ്കിലും വന്നാൽ കൊള്ളാം.
അവൻ എപ്പോഴായാലും വന്നാൽ കൊള്ളാം.

'Whenever he comes it will be fine.'

In other cases these alternative forms function as discontinuous relative pronouns (see below) where ആകാകി serves as the verb in the relative clause with its ordinary lexical meaning of 'be'. Witness:

10. എപ്പോഴായാലും അത് എന്റെ വീട്ടിലേക്ക് കൊണ്ടുവരൂ.

'Whenever it may be, bring it to my house.'

The relative pronouns cited in Section B of the Reference List are discontinuous units. They are composed of the three parts mentioned earlier, but between the interrogative base and the conditional particle, the verb of the relative clause is found. The verb always has the form of the past stem due to the hypothetical nature of the quantity or item, or whatever, being described. As relatives, such clauses further explain or qualify some element in the main clause of the sentence. Witness:

11. ആരു വന്നാലും അയാളോടു ഇരിക്കാൻ പറയണം.

'Whoever comes, you should tell him to sit down.'

12. സാർ എങ്ങനെ ചെയ്യണമെന്നു പറഞ്ഞാലും നമുക്ക് അങ്ങനെ ചെയ്യാം.

'However the boss said it should be done, we should do it that way.'

Usually, however, the main clause item to which the descriptive clause relates does not appear in the actual sentence, though

clearly present in the mind of speaker and hearer. Thus the more usual versions of Examples 11 and 12 above are:

13. ആരെങ്കിലും വന്നാൽ ഇരിക്കാൻ പറയണം.

'You should tell whoever comes to sit down.'

14. സാർ എങ്ങനെ ചെയ്യണമെന്നു പറഞ്ഞാലും നമുക്കു ചെയ്യാം.

'Let's do it however the boss said to.'

Both the regular and the relative indefinite pronouns described so far have involved hypothetical referents, that is there is no actual person, thing, time, day, etc. to which the pronoun refers, only a possible but unrealized one.

There is a different set of pronouns for representing actual referents whose specific identity, or other details, are not known. Note, these consist of two sets. The regular pronouns are, again, single units appearing in the main clause while the relative pronouns are discontinuous with a verb coming between the interrogative base and the marker '-ലേ-'. The '-ലേ-' also detaches from the base to allow case endings

to come in. Note these examples:

15. ആരോ അവിടെ കിടക്കുന്നു.

'Someone is lying over there.'

16. അവർ എന്തോ അവൻ കൊടുത്തു.

'They gave him something' (but I don't know what it was).

17. ഞാൻ അന്ന് എന്തിനെ പറ്റിയോ വിചാരിച്ചു.

'I thought of something or other the other day.'

18. നിങ്ങൾ അവിടെ വച്ചോ, അത് അവിടെ കാണും.

'It's probably right where you put it.'

The interrogative bases are used to make negative pronouns

such as: ആരും 'no one', എവിടെയും 'nowhere', എന്നും 'not every day', എപ്പോഴും 'not all the time', etc. Here '-ഉം' is added directly to the base or its case ending, and the verb of the sentence must be negative. See 9.5 for some examples.

22.2. ONE MEMBER OF THE CLASS OR THE OTHER. The '-ഉം' ending just described for actual referent indefinite pronouns (see 22.1) may also be attached to the indefinite article ഒരു . When this is done, the initial ഒ of ഒരു also lengthens.

This lesson's conversation contains the statement:

1. എപ്പോഴും ഓരോ അസുഖങ്ങളുമാണ്.

'There is always one sickness or the other.'

Note that in these indefinite expressions in Malayalam, the noun which denotes the class of things being cited, must always appear in the plural, never in the singular as in English.

Lesson Nineteen's conversation also contains two examples of this type of expression:

2. ... ഓരോ കാരണങ്ങൾ പറഞ്ഞു് വെളിയിൽ പോകും.

'... (he) gives one excuse or the other and goes out.'

3. '... ഇങ്ങനെ ഓരോ കഥകൾ പറയുന്നതാണ്.

'... he's always telling one story or another like this.'

In all these examples, there is the implication that there is a different specimen, or member of the class of things cited (illness, story, etc.) for every new occasion. Though this may cover a large number of possibly hypothetical instances, the '-ഉം' marker is true to its actual referent meaning in that there is at least one instance recently observed which has an actual referent.

22.3. THE HUMAN SUFFIX OF ASSOCIATION OR AGENCY.

Section A of this lesson's Reading Practice contains a list of person words formed with the irregular plural marker -കാരൻ. The masculine (-കാരൻ), feminine (-കാരി), and plural (-കാർ) forms of this suffix were covered in 17.5.

The suffix, in whatever form, can be added only to nouns, and it signals a close association between the person denoted and the concept, thing, place, etc. represented by the preceding noun. In a few cases it denotes agency, i.e. that the person is the doer of the activity denoted by the noun, much like the -er or -or suffix in English. Witness:

1. വേലക്കാരൻ 'servant' literally, 'he who does service

2. ജോലിക്കാരൻ 'worker'

In other cases the relationship is possessive, c.f.:

3. പണക്കാരൻ 'rich people' literally, 'those who have money'

4. വിശ്വാസക്കാരൻ 'believers' literally, 'those who have belief'

Other kinds of less straightforward association are also sometimes shown, as in:

5. വള്ളിക്കാരൻ 'boatman'

6. ബസ്സുകാരൻ 'bus people' which includes those who work on or around busses as well as owners.

The suffix can also be joined to placenames to indicate those who live in, or come from a certain place, much like the -ian or -ese ending in English. Witness:

7. അമേരിക്കക്കാരി 'girl from America'

8. ഇപ്പാൻകാർ 'the Japanese'

You may note that the initial ക of '-കാർ' often, but not always, doubles when joined to a preceding word. If the word ends in '-o', the '-o' drops, but the ക doubles (see Example 3 above formed from പണം). The Kerala placenames ending in '-o', however, take their special locative form before '-കാർ' which blocks the doubling of ക because of the vowel ഉ .

9. കോട്ടയത്തുകാരൻ 'a man from Kottayam'

Note that this suffix is never changed to the plural in order to show respect, as the pronouns for feminine referents do, c.f.:

10. ആ സ്ത്രീയെ അറിയാമോ? അവർ എന്റെ നാട്ടുകാരിയാണ്.

'Do you know that woman? She (respected) is our countrywoman.'

22.4. VERBS AND NOUNS OF EXPERIENCE FORMED WITH പെട്ടുക .

It was shown in Lesson Twenty that പെട്ടുക is used in indirect-expressions for liking (20.1) and in forming the passive (20.6). This verb also participates in direct expressions denoting things which one experiences or undergoes.

Witness:

1. ഞാൻ കഷ്ടപ്പെട്ടു. 'I had, experienced trouble.'

2. അവളെ കാണാൻ വളരെ ഭേദപ്പെട്ടു.

'Her looks have improved greatly' literally, 'to look at her, great improvement has taken place.'

In some instances, however, the meaning has gone beyond the experiencing of a feeling or condition to its result. Thus ആവശ്യപ്പെടുക means not 'to experience need', but 'to demand' and അഭിപ്രായപ്പെടുക means not

just 'to hold an opinion', but 'to express an opinion'. See:

3. പാവപ്പെട്ടവർ ന്യായം ആവശ്യപ്പെടുന്നു.

'The poor are demanding justice.'

4. അവർ സിനിമ നല്ലതല്ലെന്ന് അഭിപ്രായപ്പെട്ടു.

'They expressed the opinion that the film was not good.'

All expressions with പെടുക may be made into relative clauses with the personal suffixes 'അൻ', 'അൾ', or 'അർ', or with the neuter pronoun - 'അതു'. In general these denote the experiencer of a feeling or condition in which case they are equivalent to relative clauses formed with - 'ഉള്ള' as in:

5. ചായ ഇഷ്ടമുള്ളവർ
ചായ ഇഷ്ടപ്പെടുന്നവർ 'those who like tea'

6. പ്രയാസമുള്ളവൾ
പ്രയാസപ്പെടുന്നവൾ 'she who is having difficulty'

Where the പെടുക clause goes beyond the experiential meaning (see Examples 3 and 4 above) the relative clause contrasts to that formed with - ഉള്ള . Witness:

7. A. ജോലി ആവശ്യമുള്ളവൻ 'he who needs work'

B. ജോലി ആവശ്യപ്പെട്ടവൻ 'he who demanded work'

8. A. സർക്കാർ നല്ലതാണെന്ന് അഭിപ്രായമുള്ളവർ.

'those who hold a good opinion of the government'

B. സർക്കാർ നല്ലതാണെന്ന് അഭിപ്രായപ്പെടുന്നവർ.

'those who are expressing the opinion that the government is good'

Note that colloquially *പെട്ടുക* is also used to express a dislike for doing somet. but since this is something of a longterm nature rather than a temporary feeling which one might experience, it has no equivalent expression with *പെട്ടുക*.

Witness:

9. എനിക്ക് അവനെ പഠിപ്പിക്കാൻ പ്രയാസമാണ്.

'I am having trouble teaching him', or 'I don't like teaching him.'

The paraphrase with *പെട്ടുക* can only refer to those factors which adversely affect the task, not to your dislike of it, c.f.

10. ഞാൻ അവനെ പഠിപ്പിക്കാൻ പ്രയാസപ്പെടുന്നു.

'I am having trouble teaching him.'

Even passive phrases made with *പെട്ടുക* can be made into relative clauses as in:

11. ഓണമുദ്യോഗങ്ങൾ വിളിക്കപ്പെട്ടവർ

'those who were invited to the Onam feast'

22.5. THE ADVERB MARKER - 'ആയി' . Many words and

phrases can be made into adverbs by the addition of the marker '-ആയി'. Section A of the Reading Practice of Lesson

Twenty-Three contains a group of examples. Adverbs in general fall into two types, those which modify a verb or verb phrase within a sentence, and those which modify the sentence as a whole. Those which modify a verb are usually divided into adverbs of time, place, and manner. The marker '-ആയി'

is used for manner adverbs and for sentence adverbs only. This lesson's conversation contains the sentence adverb:

1. ഇതിന്റെ ഫലമായി 'as a result of this'

Manner adverbs may be made from adjectives as in:

2. ഇതു ശരിയായി ചെയ്യൂ. 'Do this well, correctly.'
 3. ഞങ്ങൾ മാങ്ങാ മുഴുവനായി വിറ്റു.
 'We sold (out) the mangos completely.'

They occur, however, most often made from nouns. Witness:

4. എനിക്ക് അത്യാവശ്യമായി സാറിനെ കാണണം.
 'I need to see the boss urgently.'
 5. ആദ്യമായി വന്നയാൾ ആരാൺ?
 'Who is the man who came first?'

Some adjectives, however, cannot form adverbs as they stand, but must be made into nouns first, as with:

6. അടുത്തതായി ഭരണോൻസാർ സംസാരിക്കും.
 'Mr. Menon will speak next.'

In all adverbs formed with '-ആയി', the marker '-ിട്ടു' is present in the mind of the speaker and hearer, though often omitted from the sentence. Thus, '-ിട്ടു' may optionally be added to all of the adverbs found in the examples here. When '-ിട്ടു' is actually stated, the adverbs look very much like the first clause in a compound sentence (see 21.3).

Although these clauses may appear from their meaning to be adverbs of time, they are actually conveying sequence. It has already been shown (see Examples 5 and 6 above) that adverbs expressing sequence or order of things take '-ആയി'.

There are certain special instances, however, where adverbs of time and place do take '-ആയി'. One is where '-ആയിട്ടു'

is used as a means of emphasis, focus, or foregrounding of a particular item in the sentence (see 24.3). The other is in sentence adverbials relating to time. Witness:

7. ഇവിടെയായിട്ട് അവൻ എന്നെ കുത്തി.

'This is where he stabbed me.'

8. വളരെ കാലമായി 'for a long time...'

The concept of manner adverbial sometimes extends to the result of the action, or a concomitant state. Witness:

9. ഞാൻ ദോശ ചെറിയതായി ഉണ്ടാക്കി.

'I made the dosas small.'

10. എന്റെ മകൾ ഒരു റീച്ചറായിട്ട് പോകുന്നു.

'My daughter is going as a teacher.'

11. അവൻ പ്രസിഡന്റായി നല്ല ജോലി ചെയ്യുന്നു.

'As president, he has been doing good work.'

Several common manner adverbs occur without '-ആയി', as: എളുപ്പം, വേഗം 'quickly', പതുക്കെ 'slowly, quietly', ഉറക്കെ 'loudly'.

22.6. THE 'ABOUT TO' VERBFORM. Section C of the Reading Practice for this lesson contains examples of the 'about to' verbform. As may be seen, it is formed from the present stem of the verb, plus the marker '-ാൻ', plus some form of ആകുക. It most commonly occurs with ആയി meaning 'to be about to' in the present moment, as in:

1. മീറ്റിങ്ങു തുടങ്ങാനായി 'the meeting is about to begin'

2. മഴ തീരാറായി 'The rain is about to stop, has nearly stopped.'

3. നമ്മുടെ കാർ ബസ്സിനോടൊപ്പം എത്താനായി.

'Our car has nearly caught up with the bus.'

In many cases these verbforms mean 'about to' in the sense of 'nearly' (see Examples 2 and 3 above), but in other cases it carries the sense of 'it is time for ...' (see Example 1 above). Witness:

4. മാധവൻ വരാറായി 'It's time that Madhavan came.'

These 'about to' verbforms can take human subjects in both the nominative and dative. A nominative subject implies that the action of the verb is about to happen without the voluntary or active involvement of the subject, while a dative subject indicates some kind of want or need on the part of the subject. Thus:

5. അവർ കാറ്റ് കാണാറായി 'They are about to see (i.e. catch sight of) the car.'

6. അവർക്ക് കാറ്റ് കാണാറായി 'It's time that they saw the car (i.e. they need or want to see it).'

In practice the dative subject version may sometimes be used with the meaning ordinarily conveyed by the nominative subject construction (involuntary involvement of the subject), but the nominative subject construction is never used in place of the dative (when the subject is volitionally involved).

To describe a past situation, ആയി becomes ആയിരുന്നു, while ആകും is used for future ones. Even the modal

ആയിരിക്കണം is sometimes used. Witness:

7. ക്ലാസ്സ് തീരാറായിരുന്നപ്പോൾ - 'When class was about over ...'

8. നിങ്ങൾ തിരിച്ചു വരുമ്പോൾ അവർ എത്താറാകും.

'When you come back, it will be time for them to arrive.'

9. ഗീത വരാറായിരിക്കണം. 'It must be time Gita came.'

Antonyms Formed with Negative Prefixes

The Prefix 'അ-'

സുഖം
comfort,
health

അസുഖം
illness

പ്രധാന
important,
primary

അപ്രധാന
unimportant,
secondary

വിവാഹിതർ
married persons

അവിവാഹിതർ
unmarried
persons

വിശ്വാസം
belief

അവിശ്വാസം
unbelief

വിശ്വാസി
believer

അവിശ്വാസി
unbeliever

സമയത്ത്
on time, at the
correct time

അസമയത്ത്
untimely, at
the wrong time

സാധാരണ
ordinary

അസാധാരണ
extraordinary

അകാലം
untimely

പ്രസന്നത
Cheerfulness

അപ്രസന്നത
downcast

ന്യായം
Justice

അന്യായം
Injustice

പ്രസിദ്ധി
fame

അപ്രസിദ്ധി
Without fame

ഭേദം
change,
betterment

അഭേദം
unchangeableness

The Prefix 'വി-'

ദേശീയ
national,
domestic

വിദേശത്ത്
foreign

രസം
interest

വിരസം
without interest

The Prefix 'നി-'

പ്രയാസം
difficulty

നിഷ്പ്രയാസം
ease

ഫലമുണ്ടായി
has borne
fruit

നിഷ്ഫലമായി
has been
fruitless

ദാഗ്ദ്ധ്യം
luck, fortune

നിർദാഗ്ദ്ധ്യം
misfortune

അർത്ഥമുള്ള
meaningful

നിർത്ഥമയ
meaningless

സാരം
(anything) of
consequence

നിഷ്ഠാരം
of no
consequence

സംശയം
doubt

നിഷ്ഠംശയം
without doubt

VOCABULARY

വിനോദം	pleasure
തീച്ച	certain
സൗകര്യം	convenience
— ഉണ്ടായിരുന്നു കിൽ	} If [we] had — it would
--- ആയിരുന്നു	
--- വിറ്റാൽ	} (It would have been good
ഒതിയായിരുന്നു	
വിദേശീയർ	foreigners
സംസാരം	talk, conversation
രീതി	custom
അവസരം	opportunity, chance
ബുധനാഴ്ച	Wednesday
തുടക്കം	beginning
എന്താ?	} (What do you say?
എന്തു പറയുന്നു	
വ്യാഴാഴ്ച	Thursday
അന്ന്	that day
കാഴ്ച	sight
പിറ്റേ	{next [only used with
	{time units]

കമ്പ്യാകുമാരി	{Cape Comorin [the Southern tip of India]
കോവളം	{Kovalam [a picturesque beach near Trivandrum]
താമസം	stay, residence
തിരികടുക	{to turn something; colloquially [concerning travel], to proceed, to start
കിടൽത്തീരം	sea coast
പ്രകൃതി	nature
സുന്ദരം	beautiful
[noun: സൗന്ദര്യം]	
പ്രകൃതിസുന്ദരം	picturesque
കിടക്കുക	to stay over
ഞായറാഴ്ച	Sunday
ബോട്ട്	Boat
തിങ്കളാഴ്ച	Monday
തേക്കടി	{Thekkady, a game preserve near Kottayam
ഉച്ച	noon
വന്യമൃഗം	wild animal
സംരക്ഷണം	protection
കേന്ദ്രം	center

വന്യമൃഗസംരക്ഷണകേന്ദ്രം	Wild life Sanctuary
— വഴി	Via — or by way of —
ചൊവ്വയാഴി	Tuesday
പൂരം	{ a famous temple [festival in Trichur
പുതു	novelty
വരുന്നവഴിക്ക്	on the way
ഗുരുവായൂർ	{ Guruvayoor, a pilgrimage [spot near Calicut
തിരക്കേറിയ	crowded
വിശ്രമം	rest, relaxation
അവധി	vacation, leave, holiday
മേല	Can't [dative subject]
എടുത്തേതെന്ന	Would have taken
— ചെല്ലേക്കൂ	{ why don't [you] go [ahead and —
ഒന്നാം ക്ലാസ്സ്	first class
എടുക്കരുതേ	{ for heaven's sake don't [get [take]
രണ്ടാം ക്ലാസ്സ്	Second class
— ചെല്ലേക്കാം	{ might as well do — [signifies acquiescence]

Lesson Twenty-Three

READING PRACTICE

A. Read these adverbs formed with -ആയി.

സാധാരണയായി, അത്യാവശ്യമായി, അന്ത്യമായി,
 ആദ്യമായി, ഇനയിടെയായി, ഒന്നാമതായി,
 ക്രമേണയായി, ചീത്തയായി, ചെറിയതായി,
 മാത്രമായി, ശരിയായി, തെറ്റായി, ധാരാളമായി,
 നല്ലതായി, നന്നായി, പുതിയതായി, സുഖമായി,
 സന്തോഷമായി, പ്രയാസമായി, വിഷമമായി,
 തീച്ചയായി, അടുത്തതായി.

B. Read the following sentences expressing a change of state with -ആയി.

1. എന്റെ വാച്ച് ഇന്ന് ശരിയായി.
2. അയാൾക്ക് അതുകഴിഞ്ഞ് കമലയെ ഇഷ്ടമായി.
3. ആ സംഭവം കഴിഞ്ഞ് അവൻ ഒരു നല്ലവനായി.
4. കമല വരുന്നത് തീച്ചയായി.
5. അച്ഛൻ വയസ്സായികഴിഞ്ഞ് നടക്കാൻ പ്രയാസമായി.
6. അവളെ കാണാൻ ഭാഗ്യമായി.
7. ഇവിടെ വന്നപ്പോൾ കേശവൻ എല്ലാം മനസ്സിലായി.
8. ഇന്നലെ വാങ്ങിച്ച ഇറച്ചി ചീത്തയായി.
9. ആ കാറ്റ് പഴയതായി.
10. എന്റെ മകൾ ഒരു മിടുക്കിയായി.

CONVERSATION

കമല: ബിൽ അടുത്തയാഴ്ചയല്ലേ അമേരിക്കയിൽ നിന്നു വരുന്നത്. നമുക്ക് അയാളെ കേരളം കാണിക്കുവാൻ വേണ്ടി ഒരു വിനോദയാത്രക്ക് കൊണ്ടു പോകണമല്ലോ?

രാമൻ: തീച്ചയായിട്ടും കൊണ്ടുപോകണം. നമുക്ക് ഇപ്പോൾ കാണുണ്ടായിരുന്നെങ്കിൽ നല്ല സൗകര്യമായിരുന്നു. പഴയതു് ഇതു കഴിഞ്ഞു് വിറ്റാൽ മതിയായിരുന്നു. പുതിയതു് അടുത്ത മാസമേ കിട്ടുകയുള്ളൂ.

കമല: അതു സാരമില്ല രാമ. വിദേശീയർക്കു് ഇവിടുത്തെ ബസ്സിലും ട്രെയിനിലുമൊക്കെ യാത്ര ചെയ്യുന്നതായിരിക്കും കുറച്ചു കൂടി ഇപ്പോൾ. അങ്ങനെ യാത്ര ചെയ്യുമ്പോൾ അവർക്കു് സാധാരണക്കാരുടെ സംസാരം കേൾക്കാനും രീതികൾ കാണാനും അവസരം കിട്ടുമല്ലോ.

രാമൻ: ശരിയാണ്. എന്നാൽ നമുക്കു് ഒരു പ്ലാൻ ഉണ്ടാക്കാം. നമുക്കു് ബുധനാഴ്ച വൈകിട്ടു് ഇവിടെ നിന്നു് യാത്ര തുടങ്ങാം. തുടക്കയാത്ര ട്രെയിനിൽ തന്നെ ആകട്ടെ. എന്നാ?

കമല: ശരി. അങ്ങനെ ആകട്ടെ.

രാമൻ: ബുധനാഴ്ച വൈകിട്ടത്തെ ട്രെയിനിൽ നമുക്കു് തിരുവനന്തപുരത്തേക്കു് പോകാം. വ്യാഴാഴ്ച രാവിലെ നമ്മൾ തിരുവനന്തപുരത്തു് എത്തും. അന്നു മുഴുവൻ അവിടെ

താമസിച്ച് അവിടുത്തെ കാഴ്ചകളെല്ലാം കാണാം. പിറ്റേ ദിവസം രാവിലെ നമുക്ക് കന്യാകുമാരിക്ക് പോകാം. അവിടെ കാണാനുള്ളതെല്ലാം കണ്ടിട്ട് വൈകിട്ട് തിരുവനന്തപുരത്തേക്ക് തിരിച്ചു വരാം.

കുമാര: അപ്പോൾ കോവളം കാണണ്ടേ?

രാമൻ: അന്നുതന്നെ കോവളം കാണാം. അന്നു രാത്രിയിലെ താമസം കോവളത്താകട്ടെ. പിറ്റേ ദിവസം രാവിലെ നമുക്ക് ആലപ്പുഴയിലേക്ക് ബസ്സിൽ തിരികാം.

കുമാര: അതു കൊള്ളാം. കടൽത്തീരത്തു കൂടിയുള്ള ആ ബസ്സയാത്ര ബില്ലിന് ഇഷ്ടപ്പെടുമായിരിക്കും. കേരളം എത്ര പ്രകൃതിസുന്ദരമാണെന്ന് ബില്ലിന് അപ്പോൾ കാണാം. അന്നു വൈകിട്ട് ആലപ്പുഴയിൽ എന്റെ വീട്ടിൽ കിടക്കുകയും ചെയ്യും.

രാമൻ: ശരി. ഞായറാഴ്ച രാവിലെ അവിടെ നിന്ന് കോട്ടയത്തേക്ക് ബോട്ടിൽ യാത്ര ചെയ്യാം. അന്ന് കോട്ടയത്തെ സ്ഥലങ്ങളെല്ലാം കണ്ടിട്ട് തിങ്കളാഴ്ച രാവിലെ തേക്കടിയിലേക്ക് പോകാം. ഉച്ചയാകുമ്പോൾ തേക്കടിയിൽ എത്തും. അന്നുതന്നെ തേക്കടിയിലെ വന്യമൃഗസംരക്ഷണകേന്ദ്രം കാണാം. പിറ്റേ ദിവസം രാവിലെ നമുക്ക് കോട്ടയം വഴി കൊച്ചിയിലേക്ക് പുറപ്പെടാം. നാലുമണിയാകുമ്പോൾ കൊച്ചിയിൽ എത്തുമായിരിക്കും.

കുമ്പ: അപ്പോൾ തേക്കടി കാണാൻ ഒരു ദിവസം മതിയോ?

രാമൻ: ഓ അതു മതി. ചൊവ്വാഴ്ച വൈകുന്നേരം മുതൽ ബുധനാഴ്ച നാലുമണിവരെ നമുക്ക് കൊച്ചിയിലേയും എറണാകുളത്തേയും കാഴ്ചകൾ കാണാം. അന്നു വൈകുന്നേരം നമുക്ക് തൃശ്ശൂരിലേക്ക് പോകാം.

കുമ്പ: അതു വളരെ നല്ലതാണ്. അന്നു തൃശ്ശൂർ പുരമല്ലെ. കേരളത്തിലെ ഒരു ഉത്സവം കാണുന്നത് സിപ്ലിന്ദ് ഒരു പുതുയൊയിരിക്കും.

രാമൻ: വ്യാഴാഴ്ച രാവിലെ നമുക്ക് കോഴിക്കോട്ടേക്ക് തിരിച്ചുവരാം. വരുന്ന വഴിക്ക് ഗുരുവായൂർ ഇറങ്ങി രണ്ടു മണിക്കൂറിനകം ഗുരുവായൂർ അമ്പലം കാണുകയും ചെയ്യാം. വൈകുന്നേരം നമുക്ക് കോഴിക്കോട്ട് തിരിച്ചു എത്താം.

കുമ്പ: വളരെ തിരക്കേറിയ പ്ലാൻ ആണല്ലോ. വിശ്രമമില്ലാതെ യാത്ര ചെയ്യുന്നത് സിപ്ലിന്ദ് ഇഷ്ടപ്പെടുമോ? നിങ്ങൾക്ക് കുറച്ചു ദിവസം കൂടെ അവധി എടുക്കാൻ മേലെ.

രാമൻ: എനിക്ക് എടു ദിവസത്തെ അവധിയേയുള്ളൂ. കൂടുതൽ അവധി ഉണ്ടായിരുന്നെങ്കിൽ ഞാൻ കുറച്ചു ദിവസങ്ങൾ കൂടി എടുത്തേനെ.

കുമ്പ: ആകട്ടെ. ഉടൻതന്നെ ട്രെയിൻ യാത്രകളുള്ള ടിക്കറ്റ് നിങ്ങൾക്ക് ചെയ്തേക്കാം. ഒന്നാം ക്ലാസ്സ് ടിക്കറ്റ് എടുക്കേണ്ടതേ. രണ്ടാം ക്ലാസ്സ് മതി. നമ്മൾ പണക്കാരല്ലല്ലോ.

രാമൻ: ശരി. അങ്ങനെ ആകട്ടെ. ഇപ്പോൾതന്നെ പോയി ടിക്കറ്റ് നിങ്ങൾക്ക് ചെയ്തേക്കാം.

EXERCISES

1. Rewrite the following sentences changing the negative item in parentheses to positive, and adding the appropriate negative prefix to the underlined word as in the model.

Model: അമ്മക്ക് ഇപ്പോൾ സുഖം (ഇല്ല).
 അമ്മക്ക് ഇപ്പോൾ അസുഖം ഉണ്ട്.

1. അവൻ ഒരു സാധാരണ കുട്ടി (അല്ല).
2. അവൻ വിവാഹിതൻ (അല്ല).
3. എന്റെ വാച്ചു് ഇന്നു ദേശത്തു് (ഉണ്ടാക്കിയതല്ല).
4. അതു ഒരു രസം ആയ കഥ (അല്ല).
5. ഞാൻ ഒരു വിശ്വാസി (അല്ല).
6. അവൻ പ്രധാന വിഷയങ്ങളെപ്പറ്റി (സംസാരിക്കുകയേയില്ല).
7. അവൻ സമയത്തു് (അല്ല) വന്നത്.
8. അവന്റെ അസുഖം സ്വാരം (അല്ല).
9. ലോകത്തിൽ അർത്ഥം (ഇല്ലാത്ത) പല സംഭവങ്ങളും നടക്കുന്നു.
10. ഞാൻ ചെയ്തതെല്ലാം ഫലം (ഇല്ലാതായി).

2. Make the pairs of sentences below into single past conditional sentences as in the model.

Model: അവൾ വരുമെങ്കിൽ എനിക്ക് ഒരു വാച്ചു കൊണ്ടുത്തരും. പക്ഷെ, അവൾ വന്നില്ല.
 അവൾ വന്നായിരുന്നെങ്കിൽ എനിക്ക് ഒരു വാച്ചു കൊണ്ടുത്തരുമായിരുന്നു.

1. ഹമീദ് അവിടെ ഉണ്ടെങ്കിൽ നമുക്ക് കൊച്ചിക്ക് പോകാം. പക്ഷെ, ഹമീദ് അവിടെ ഇല്ല.
2. പണം ഉണ്ടെങ്കിൽ ഒരു കാറ്റ് വേടിക്കാം. പക്ഷെ, നമുക്ക് പണം ഇല്ല.
3. നീ മടിയനല്ലെങ്കിൽ ഞാൻ നിനക്ക് ഇനം ജോലി തരാം. പക്ഷെ, നീ ഒരു മടിയനാണ്.
4. അമ്മക്ക് സുഖമുണ്ടെങ്കിൽ നമുക്ക് ഒരു സിനിമ കാണാൻ പോകാം. പക്ഷെ, അമ്മക്ക് സുഖമില്ല.
5. ഉച്ചക്ക് തങ്കമ്മയുടെ വീട്ടിൽ എത്തുമെങ്കിൽ ഒരു നല്ല ഉറുന്ന് കഴിക്കാം. പക്ഷെ, ഉച്ചക്ക് തങ്കമ്മയുടെ വീട്ടിൽ എത്തുകയില്ല.
6. അച്ഛൻ ഇന്ന് അവധി എടുക്കാനെങ്കിൽ എല്ലാവർക്കും ഒരു വിനോദയാത്രക്ക് പോകാം. പക്ഷെ, അച്ഛൻ ഇന്ന് അവധി എടുക്കുകയില്ല.
7. എന്റെ ഭാര്യ ഇവിടെ ഉണ്ടെങ്കിൽ അവൾ വരുകയില്ല. പക്ഷെ, എന്റെ ഭാര്യ ഇപ്പോൾ ഇവിടെയില്ല.
8. നിങ്ങൾക്ക് തിരക്കില്ലെങ്കിൽ ഇവിടുത്തെ കാഴ്ചകൾ കാണാം. പക്ഷെ നിങ്ങൾക്ക് തിരക്കുണ്ട്.
9. എനിക്ക് സമയമുണ്ടെങ്കിൽ ഞാൻ നിങ്ങളെ വിളിക്കും. പക്ഷെ, എനിക്ക് സമയമില്ല.
10. എന്റെ മകളുടെ സംസാരം കേട്ടാൽ നിങ്ങൾ അവളെ കുറച്ചുകൂടി ഇഷ്ടപ്പെടും. പക്ഷെ, നിങ്ങൾ അവരുടെ സംസാരം കേട്ടിട്ടില്ല.

3. Using the format below, write out a full itinerary for the nine-day tour of Kerala his friends have planned for Bill.

ദിവസം	പുറപ്പെടുന്ന		എത്തുന്ന	
	സമയം	സ്ഥലം	സമയം	സ്ഥലം

4. Read the following sentences making sure you understand the meaning.

1. കേശവൻനായർക്ക് വയസ്സായില്ലേ? എന്തിനാണ് ഈ മഴക്കാലത്ത് എപ്പോഴും വെളിയിൽ ഇറങ്ങി നടക്കുന്നത്? പനി പിടിക്കില്ലേ?

2. അച്ചാ, ഞങ്ങൾക്ക് ഇപ്പോൾ അമ്പയിയാണല്ലോ. ഞങ്ങളെ എങ്ങോട്ടെങ്കിലും ഒരു വിനോദയാത്രക്ക് കൊണ്ടുപോകാമോ? ഇപ്പോൾ മഴക്കാലമാണല്ലോ. മഴ കഴിഞ്ഞിട്ട് നിങ്ങളെ ഞാൻ തേക്കടിയിൽ കൊണ്ടുപോകാം.

അച്ചൻ ഞങ്ങളെ കുളിപ്പിക്കാൻ പറയുകയാണോ?

അല്ല മോളേ. തീച്ചയായിട്ടും കൊണ്ടുപോകാം.

3. വിദ്വേഷിയർക്ക് താമസിക്കാൻ സൗകര്യമായ ഹോട്ടലുകൾ സർക്കാർ ഈ നാട്ടിൽ ഉണ്ടാക്കണം. എന്നാൽ മാത്രമേ കൂടുതൽ വിദ്വേഷിയർ കേരളം കാണാൻ വരുകയുള്ളൂ.

4. ഞാൻ വിദ്വേഷത്തു യാത്ര ചെയ്തു കൊണ്ടിരു-

- നക്ഷേപം അവരുടെ സംസാരം കേൾക്കാനും രീതികൾ പഠിക്കാനും എനിക്ക് അവസരം കിട്ടി. അവരിൽ നിന്ന് നമുക്ക് വളരെ അധികം പഠിക്കാനുണ്ട്.
5. ബില്ലേ, അമേരിക്കയിലെ കടൽത്തീരം കേരളത്തിലെ കടൽത്തീരത്തിന്റെ അത്രയും പ്രകൃതിസുന്ദരമാണോ?
 6. അധ്വാനം വിശ്രമമില്ലാതെ ജോലി ചെയ്യുന്നതിന്റെ ഫലമായി വലിയ അസുഖമായിട്ട് കിടക്കുന്നു. ഈ ജോലി ചെയ്യാൻ തുടങ്ങിയപ്പോൾ ഞാൻ പറഞ്ഞതാണ് ഇത്രയും അധികം ജോലി ചെയ്യരുതെന്ന്.
 7. തേക്കടിയിലെ വന്യമൃഗസംരക്ഷണകേന്ദ്രം വന്യമൃഗങ്ങൾക്ക് സംരക്ഷണം കൊടുക്കുന്നു. അവിടെയുള്ള വന്യമൃഗങ്ങളെ ആർക്കും പിടിച്ചുകൊണ്ടുപോകാൻ അനുവാദമില്ല.
 8. നമുക്ക് പന്ത്രണ്ടരമണിക്ക് ഇവിടെനിന്ന് തിരികാം. എന്തു പറയുന്നു?
 അതിനു മുമ്പ് എനിക്ക് കൃഷിയിലുള്ളേ ഒന്നു കാണണമല്ലോ. കുറച്ചു താമസിച്ച് പോകാമോ?
 കുറച്ചു താമസിക്കാം. പക്ഷെ, ഏതായാലും എനിക്ക് ഒരു മണിക്ക് മുമ്പ് പോകണം. അയാളെ ഭവനം പോയി കണ്ടിട്ട് വത്രം.
 ശരി. ഞാൻ തിരിച്ചുവരാതെ പുറപ്പെടുന്നു.
 9. ആ സിനിമയുടെ കഥ പുതുമയുള്ളതാണ്.

10. കമലേ, ഇഴയിടെയായിട്ട് നിന്നെ ഞാൻ സിനിമക്ക് കൊണ്ടുപോകാത്തത് എനിക്ക് തിരക്കേറിയ ജോലിയുള്ളതു കൊണ്ടാണ്. എനിക്ക് സമയമുണ്ടായിരുന്നെങ്കിൽ നിന്നെ തീർച്ചയായിട്ടും ഞാൻ കൊണ്ടുപോയേനെ.

5. Use the words in parentheses to form adverbs to fill in the blanks in these sentences, adding '-ആയി' where needed as in the model.

model: എനിക്ക് മലയാളം പഠിക്കുന്നത് _____ ഭോന്നി. [പ്രയാസം]
 എനിക്ക് മലയാളം പഠിക്കുന്നത് പ്രയാസമായി ഭോന്നി.

1. _____ നടന്നാൽ മാത്രമേ നമ്മൾ അവിടെ ശരിയായ സമയത്ത് എത്തുകയുള്ളൂ. [വേഗം]
2. രാമ _____ എഴുതിയത് ഞാൻ തിരഞ്ഞി. [തെറ്റു്]
3. അച്ഛനും അമ്മയും _____ ഇരിക്കുന്നു. [സുഖം]
4. നിങ്ങൾ _____ വാങ്ങിച്ച കാറ്റ് ഇതാണോ? [പുതിയത്]
5. ആ കാര്യത്തിനെപ്പറ്റി അയാൾക്ക് _____ അറിയാം. [തീർച്ച]
6. നിങ്ങൾ _____ സംസാരിക്കരുത്. [അധികം]
7. _____ ലാഭം ഉണ്ടാക്കുന്ന കച്ചവടക്കാരുടെ കൈയ്യിൽ നിന്ന് നാട്ടുകാർ ഒന്നും വാങ്ങിക്കരുത്. [അന്ധ്രായം]
8. നിങ്ങൾ _____ കഴിക്കുന്നത് ഈ ഹോട്ടലിൽ

നിന്നാണോ? [സാധാരണ]

6. Repeat the sentences below after the teacher, then change them as in the models.

Model: ആ ദോശ ഞാൻ തിന്നുകൊം.

ആ ദോശ ഞാൻ തിന്നാം.

രാമന്റെ കാറ്റ് നിങ്ങൾ വാങ്ങിച്ചു.

രാമന്റെ കാറ്റ് നിങ്ങൾ വാങ്ങി.

1. അയാൾക്ക് ഒരു കിത്തൂ അയച്ചു.
2. ജോലിക്കാരൻ എടുത്തുപ കൊടുത്തു.
3. അവളെ സദ്യക്ക് വിളിച്ചു.
4. കഥയുടെ കല്യാണത്തിന് ഞാൻ പോയു.
5. നീ വള്ളംകളി പോയി കണ്ടു.
6. നമുക്ക് ഈ ഹോട്ടലിൽ കയറി കാപ്പി കുടിച്ചു.

GRAMMAR NOTES

23.1. THREE NEGATIVE PREFIXES. The majority of negatives in Malayalam are postposed, i.e. are attached to the end of the word, or other unit, which they negate. This is true not only of verbforms where '-ഇല്ല', '-ണ്ട' or '-അല്ല' are used, but also of relative clauses which take '-ഇല്ലാത്ത', noun-phrases which take '-ഇല്ലാത്തത്', and adverb phrases which take '-ഇല്ലാതെ'. These negatives might be thought of as 'class' negatives, since they can be used with all members of a large class of items, usually defined according to their grammatical function.

The negative meaning may also be added through the use of prefixes. This lesson's Reference List contains examples of words formed with the three most common negative prefixes: അ-, വി-, and നി-. The prefixes themselves come from Sanskrit, and can only be added to words of Sanskrit origin. These prefixes might be thought of as 'individual' negatives, since each individual word stem has its own particular prefix, irrespective of grammatical class. There is no way to tell from either the shape, meaning, or function of a word whether its negative antonym will take 'അ-', 'വി-', or 'നി-', just as there is no way to predict that our English word popular takes un- while proper requires im-. Therefore, each negative form must be learned individually.

As may be seen from the Reference List, the positive and negative words often form pairs of opposites which may be used in various grammatical functions. Witness:

- 1. ന്യായം 'justice' അന്യായം 'injustice'
- 2. ന്യായമുള്ള 'just' അന്യായമായ 'unjust'
- 3. ന്യായമായി 'justly' അന്യായമായി 'unjustly'

It is frequently the case that only one member of the pair is in common use. Many positive words can not combine with any of the negative prefixes, while certain negative words have no commonly used positive counterpart. Thus:

- 4. _____ 'timely'
- അകാലം 'untimely'
- 5. അർത്ഥവത്തായ 'meaningful'
- _____ 'meaningless'

Note that there are some differences in the shape of the 'നി' - prefix. These are conditioned by the beginning sound of the word they are joined to, much as the English in- becomes im- before possible, ir- before relevant, il- before literate, and so forth. Though these changes do follow some rules, it is generally easier to bypass these and simply learn the correct negative forms as items.

There are certain limitations as to the constructions in which the negative members of these pairs may appear. They can only occur with ആണ് , whereas the positive members of the pairs usually occur with ഉണ്ടു് , and sometimes ആയ as well. For example:

- 6. A. അത് നിഷ്ഫലമാണ് 'It is fruitless.'
- B. അതിന് ഫലമുണ്ടു് 'It is fruitful.'
- 7. A. എനിക്ക് അതിൽ അവിശ്വാസമാണ് 'I have no faith in it.'
- B. എനിക്ക് അതിൽ വിശ്വാസമുണ്ടു് 'I have faith in it.'

8. A. ഈ യാത്ര വിരസമാണ്.

'This trip is uninteresting.'

B. യാത്ര ചെയ്യാൻ രസമുണ്ട്.

'It's interesting to travel.'

Of course the negative may also be expressed by replacing the ഉണ്ട് in the positive sentences with ഇല്ല .

The above limitations are also reflected in the formation of relative or adjective clauses where the negative words can only take ആയ , related to ആണ് , and the positive words take '-ഉള്ള', derived from ഉണ്ട് . Compare:

- 9. A. നിഷ്ഫലമായ കാര്യം 'a fruitless affair'
- B. ഫലമുള്ള കാര്യം 'a fruitful affair'
- 10. A. അന്യായമായ വില 'unjust price'
- B. ന്യായമുള്ള വില 'just price'
- 11. A. വിരസമായ കഥകൾ 'uninteresting stories'
- B. രസമുള്ള കഥകൾ 'interesting stories'

Of course negative forms of the positive phrases may also be made by replacing '-ഉള്ള' with '-ഇല്ല' .

23.2. SUMMING UP ON CONDITIONAL SENTENCES. Section 14.2 deals with contrary to fact sentences expressing a result which would occur at the present moment if a given condition was met. This conversation contains three examples of a result which would have occurred in past time had a given condition been met. A set of prototypical sentences with future, present, and past meaning are given in Examples 1-3.

1. നീ ചോദിക്കുമെങ്കിൽ ഞാൻ പറയാം.

'If you ask, I will tell (you).'

2. നീ ചോദിച്ചാൽ ഞാൻ പറയാം.

'If you asked, I would tell (you).'

3. നീ ചോദിച്ചിരുന്നെങ്കിൽ ഞാൻ പറയാമായിരുന്നു.

'If you had asked, I would have told (you).'

All conditional sentences are complex sentences, since they contain two clauses. In connected dialogue, however, a speaker may omit the 'if' clause where it has been stated by him, or by someone else, earlier. In such cases '-എങ്കിൽ' is retained to signal the conditional nature of the sentence. See:

4. എങ്കിൽ ഞാൻ വരുമായിരുന്നു.

'Then I would have come, too.'

In conditional sentences it is the form of the verb in the 'if' clause, together with its conditional conjunction ('if' word) which signals the timeframe of the sentence--future, present, or past. Future 'if' clauses always end in '-എങ്കിൽ' and their verbforms can show any non-past ending. The future/habitual '-ഉം' , and the potential/intentive '-ാം' are the most common, but the desiderative '-ആണം' also occurs as well as simple present '-ന്നു' , present continuous '-ഉകയാണു്' and present emphatic '-ന്നുണ്ടു്' .

Dative as well as nominative subject constructions may occur with their permitted verb endings. Witness:

5. നിനക്കു് വരാമെങ്കിൽ ഞാൻ കാറു് അയച്ചുതരാം.

'If you can come, I will send the car.'

6. നിനക്കു് കൂടെ വരണമെങ്കിൽ ഞങ്ങൾ നിന്നെ കൊണ്ടുപോകാം.

'If you want to come along, we will take you.'

7. അയാൾ ഇന്ന് ഫോറം കൊടുക്കണമെങ്കിൽ ഇപ്പോൾ പൂരിപ്പിക്കണം.

'If he has to submit the form today, let him fill it out now.'

8. അവർ നടന്നു പോകുകയാണെങ്കിൽ വിളിക്കണ്ട കേട്ടോ.

'If they are going for a walk, don't call them, hear.'

9. അവൾ വല്ലതും വാങ്ങിക്കുന്നുണ്ടെങ്കിൽ ഞാൻ പണം കൊടുക്കണമായിരിക്കും.

'If she is buying something, I will probably have to pay for it.'

As the above examples indicate, a wide variety of verbforms are also possible in the result clause of such sentences.

Imperatives cannot appear in any conditional sentence.

Present conditionals are, for the most part, identical to future ones in meaning. They are only different in form, being characterized by a past tense verbform plus the conjunction '-ാൽ' in their 'if' clause. It is possible to have '-എങ്കിൽ' instead of '-ാൽ', but this is not common. When verb endings other than the indicative are used, there is no difference whatever between the two. Thus, Examples 5-9 above could as well be taken as present rather than future. The result clause verbforms are identical in both.

The distinction between realis and irrealis verbforms (those in which the action of the verb is real in the mind of the speaker and hearer and those where it is not) operates normally in the result clause in future and present conditionals, but is ordinarily blocked in the 'if' clause by the conditional conjunction. Occasionally, however, the present conditional

is used to refer to something which has actually happened as in:

10. അങ്ങനെ പറഞ്ഞാൽ ആളുകൾക്ക് ഇഷ്ടപ്പെടുമോ?

'Will people like his saying that?' (referring to something already said).

The past conditional is characterized by an 'if' clause containing a remote past verbform (see 17.3) followed by ^{'എങ്കിൽ' 'െ'ൽ'} ~~by~~

Non-indicative forms of the verb which have no separate remote past form such as the potential/intentive and the desiderative use their ordinary past form made with ആയിരുന്നു .

In the result clause, most verbforms will take ആയിരുന്നു as well. In fact, any future or present conditional sentences

having non-indicative verbform in its 'if' clause may be

made into a past conditional simply by adding ആയിരുന്നു

to the verbforms in both clauses. Alternatively, a special form

is often used in the result clause consisting of the past verb-

stem plus ^{'എന്നെ'} ~~stem~~ . . This alternative form is shown

where appropriate in Examples 11-15 which are past versions of examples 5-9 above.

11. നിനക്ക് വരാമായിരുന്നെങ്കിൽ ഞാൻ കാറ്റ് അയച്ചു തന്നേനെ. [വരാമായിരുന്നു].

'If you had been able to come, I would have sent the car.'

12. നിനക്ക് കൂടെ വരണമായിരുന്നെങ്കിൽ ഞങ്ങൾ നിന്നെ കൊണ്ടുപോയേനെ. [പോകാമായിരുന്നു].

'If you had wanted to come along, we would have taken you.'

13. അയാൾ ആ ഫോറം അന്നു കൊടുക്കണമായിരുന്നെങ്കിൽ അപ്പോൾ ഇന്നു പൂരിപ്പിക്കണമായിരുന്നു.

'If he had to submit the form that day, he should have sat down right then and filled it out.'

14. അവർ നടക്കാൻ പോകുകയായിരുന്നെങ്കിൽ നീ അവരെ വിളിക്കേണ്ടായിരുന്നു.

'If they were going for a walk, you should not have called them.'

15. അവൾ വല്ലതും വാങ്ങിയിട്ടുണ്ടായിരുന്നെങ്കിൽ ഞാൻ പണം കൊടുക്കേണ്ടമായിരുന്നു.

'If she had been buying something, I would have had to pay for it.'

Negative verbforms may appear in either, or both clauses of conditional sentences in all timeframes. They must take the conjunction - 'എങ്കിൽ', never '-ാൽ'. When the negative is a desiderative ending in '-ണ്ടു', it may be embedded in a carrier sentence with 'എന്നാണ്'. Note:

16. നിനക്ക് വരാൻ കഴിയാതെയാകാൻ ഞാൻ കാർ അയക്കുകയില്ല.

'If you can't come, I won't send the car.'

17. നീ ചോദിച്ചില്ലെങ്കിൽ നിനക്ക് അവധി കിട്ടുകയില്ല.

'If you didn't ask, you wouldn't get leave.'

18. നീ ചോദിച്ചില്ലായിരുന്നെങ്കിൽ നിനക്ക് അവധി കിട്ടുകയില്ലായിരുന്നു.

'If you hadn't asked, you wouldn't have gotten leave.'

19. നീ അവനെ കണ്ടിരുന്നെങ്കിലും ഒന്നും പറയേണ്ടായിരുന്നു.

'Even if you had seen him, you shouldn't have said anything.'

Conditionals with 'ഉണ്ടു' and 'ആകുക' are formed thus:

20. പണം ഉണ്ടെങ്കിൽ ഞാൻ ഒരു ഡാക്ടർ ആകും.

'If I have money then, I will become a doctor.'

21. ഇപ്പോൾ പണമുണ്ടായിരുന്നെങ്കിൽ ഞാൻ ഒരു ഡാക്ടർ ആയിരുന്നേ.

'If I had money now, I would become a doctor.' [ആകാശമായിരുന്നു]

22. അപ്പോൾ പണമുണ്ടായിരുന്നെങ്കിൽ ഞാൻ ഒരു ഡാക്ടർ ആകാശമായിരുന്നു. [ആയിരുന്നേ].

'If I had had money then, I would have become a doctor.'

23.3. EMPHASIS USING THE CITATION FORM OF THE VERB.

Most verbforms can be made more emphatic by changing them to a citation form, actually a noun (see 24.1), adding the suffix '-ഉം', and bringing in ചെയ്യുക as the verb which then takes over the endings for tense, mood, and aspect which the original unemphatic verb carried. The citation form plus '-ഉം' then functions as the direct object of ചെയ്യുക.

This construction is usually used in positive statements, rarely in questions, and never in negatives. Negative verbforms add '-എട്ട -' for emphasis (see 24.3). Witness:

1. അന്ന് നമ്മൾ എന്റെ വീട്ടിൽ കിടക്കുകയും ചെയ്യും.

'That day we will stay over at my house.'

2. പാവപ്പെട്ടവർ കഷ്ടപ്പെടുകയും ചെയ്യും.

'The poor will suffer for sure.'

3. അവർ അതിനെപ്പറ്റി സംസാരിക്കുകയും ചെയ്യും.

'They did talk about that.'

This construction is often used to emphasize one thing over another, or in addition to another as in:

4. അയാൾ മലയാളം വായിക്കുക മാത്രമല്ല എഴുതുകയും ചെയ്യും.

'He not only reads Malayalam, but writes it as well.'

5. നമ്മൾ ഇവിടെ ഉണ്ണുകയും കിടക്കുകയും ചെയ്യണം.

'We should both eat and stay over here.'

23.4. KERALA TEMPLE FESTIVALS. Ordinarily a Hindu temple is dedicated to a specific god, somewhat in the way that Catholic churches have particular patron saints. Many temples have a special festival day once a year in honor of their deity. The image is highly decorated, and oblations and offerings of food will be made to it. Once offered, the food becomes sanctified and is then passed out to all present and distributed to the poor. During the daytime, a procession will be mounted in which local musicians play an active part. Floats are made for some of the larger processions in cities, but the main feature is always a highly decorated likeness of the god or goddess, usually carried atop a richly adorned elephant. At night mythological stories are presented in kathakali (a Kerala dance drama) or other dramatic forms.

The Puram festival in Trichur is one such well-known festival. It derives its name from the fact that it is held on the day which in the Hindu calendar is associated with the star, Puram. One of the unique features of Puram is the spectacular fireworks display presented in the evening. Kerala temples frequently have special celebrations of other Hindu festivals, some of which last for several days.

23.5. COMPOUND VERBS SIGNIFYING AGREEMENT OR PROBABILITY. This lesson's conversation contains examples of a compound verb formed with ചേർന്നു. As a main verb, it means 'to join' or, colloquially 'to agree'. When forming a compound, it conveys one of two meanings. It is often used to indicate a willingness to go along with some kind of proposal.

As such, it is used either in commands which in essence give permission or agreement related to an already stated request, or in a statement agreeing to carry out what someone else has just asked or proposed. In this latter usage, it generally takes the intensive ending 'ം' . Witness:

1. ഇന്നു സാരി ഞാൻ ഭവലക്കാരീക്കു കൊടുക്കട്ടെ?

'Shall I give this sari to the servant?'

കൊടുക്കട്ടെ കൂട്ട. 'Sure, give it to her.'

2. നീ ഇന്നു കത്തു നീച്ചരിനു കൊടുക്കാമോ?

'Will you give this letter to the teacher?'

കൊടുക്കട്ടെക്കാം. 'All right, I'll do that.'

This compound can also convey the meaning of 'might'. With third person subjects, this is the only possible meaning. See:

3. ഹമീദു രാജനു കൂടെ വന്നേക്കാം.

'Hamid might come along with Rajan.'

23.6. DEFERENTIAL AGREEMENT WITH 'ഏ'. The particle 'ഏ' may be added to certain verbforms to signify deferential compliance, or a tone of pleading, in addition to the emphasis which it ordinarily conveys. Thus when added to a negative imperative, it is in the seemingly contradictory role of emphasizing and softening a command at the same time. When added to a positive verbform, it carries an air of submission along with a pleading tone. Witness:

1. അങ്ങനെ പറയരുതേ. 'For heaven's sake, don't talk like that.'

2. ഇനിയും എല്ലാ ജോലിയും ശരിയായിട്ടു ചെയ്യാമേ.

'From now on I will do all (my) jobs well' (pleadingly.)

REFERENCE LIST

<u>Verb</u>	<u>Derived Noun</u>
തുടങ്ങുക, to begin	തുടക്കം, beginning
സംസാരിക്കുക, to talk, to converse	സംസാരം, talk, conversation
കാണുക, to see	കാഴ്ച, sight
അറിയുക, to know	അറിവ്, knowledge
എഴുതുക, to write	എഴുത്തു, letter, writing
മരിക്കുക, to die	മരണം, death
അഭിപ്രായപ്പെടുക, to express (an opinion)	അഭിപ്രായം, opinion
കുറിക്കുക, to note down	കുറിപ്പ്, note
നോക്കുക, to look	നോട്ടം, look, gaze, observation
അപേക്ഷിക്കുക, to request	അപേക്ഷ, request
വായിക്കുക, to read	വായന, reading
അറിയിക്കുക, to inform	അറിയിപ്പ്, declaration, notice.
വിൽക്കുക, to sell	വിൽപ്പന, sale
പ്രാർത്ഥിക്കുക, to pray	പ്രാർത്ഥന, prayer
ഉണ്ടാകുക, to dine	ഉറുന്ന്, dinner

Lesson Twenty-Four

Reference List

സമീപിക്കുക, to approach	സമീപം, nearby, vicinity
ചോദിക്കുക, to ask	ചോദ്യം, question
ആടുക, to swing, to dance	ആട്ടം, dance
പാടുക, to sing	പാട്ട്, song
സമ്മതിക്കുക, to agree	സമ്മതം, agreement
മാറുക, to change [intr.]	മാറ്റം, change
ആഘോഷിക്കുക, to celebrate	ആഘോഷം, celebration
അലങ്കരിക്കുക, to decorate	അലങ്കാരം, decoration
ആകർഷിക്കുക, to attract	ആകർഷണം, attraction
വളരുക, to grow [intr.]	വളർച്ച, growth
ലഭിക്കുക, to achieve	ലഭ്യം, achievement
കുറയുക, to diminish	കുറവ്, shortcoming
എതിർക്കുക, to oppose	എതിർപ്പ്, opposition
തിരുത്തുക, to correct	തിരുത്തൽ, correction
ദാർക്കുക, to remember	ദാർഘ്യം, memory

Lesson Twenty-Four

Reference List

പ്രേമിക്കുക, to love

വിശക്കുക, to be hungry

ദാഹിക്കുക, to thirst

വിഷമിക്കുക, to worry

ദുഃഖിക്കുക, to grieve

സന്തോഷിക്കുക, to be happy

വരുക, to come

തിരിയുക, to turn [intr.]

പോകുക, to go

കയറുക, to get on, to ascend

ഇറങ്ങുക, to get down, to descend

പിടിക്കുക, to hold, to catch hold

നടക്കുക, to walk

നിൽക്കുക, to stand

ഇരിക്കുക, to sit

പ്രേമം, love

വിശപ്പ്, hunger

ദാഹം, thirst

വിഷമം, worry

ദുഃഖം, grief

സന്തോഷം, happiness

വരവ്, the act of coming

തിരിവ്, turn

പോക്ക്, the act of going

കയറ്റം, the act of getting on, ascent

ഇറക്കം, the act of getting down, descent

പിടുത്തം, the act of catching

നടപ്പ്, the act of walking

നിൽപ്പ്, the act of standing

ഇരിപ്പ്, the act of sitting.

VOCABULARY

പാലാരിവട്ടം	{ Palarivattam - an area of Ernakulam city
ഇനതാ ഇംഗ്ലിഷൻ	{ Janata Junction - an intersection or crossroad in Ernakulam.
സമീപം	near, (in the) vicinity
കിടപ്പ് [verbal noun]	lying [down], repose
കിടപ്പുമുറി	bedroom
അപേക്ഷിക്കുക	{ to apply, to request, to entreat
എറിക്കാട്ടു വീട്	{ 'Ericattu house', Ericattu is a family name
നാഗമ്പടം	{ Nagampadam, an area of Kottayam
വിധം	type, manner, kind
വിവരം	detail
നേരിൽ	directly, in person
നേഴ്സ്	nurse
പൊക്കം	height
വെളുത്ത	white [adj]
നിറം	color, complexion
വണ്ണം	obesity, thickness
കുറയുക [past: കുറഞ്ഞു]	to decrease

കുറഞ്ഞത് [noun]	{that which is small (or {lacking)
വണ്ണം കുറഞ്ഞത്	one who is thin
എൻ്തിനീയർ	Engineer
വരൻ	bride groom
അപേക്ഷ	application, request
ചോദിച്ചു കൊള്ളുക	to go ahead and ask
വ്യത്യസ്തം [adj]	different
സ്നേഹിക്കുക	to love
സ്നേഹം	love
തമ്മിൽ	between
വ്യത്യാസം	difference
മനസ്സിലാക്കുക	to understand, comprehend
അവരവർ	they themselves
—സാധിക്കുക	can —
പറഞ്ഞെങ്കിലും	never said, didn't say
ചില	some
അന്യോന്യം	mutual, each other
നിലനിൽക്കുക	to endure, continue
എന്തുകൊണ്ടെന്നാൽ	{for [the reason that], {because
സമൂഹം	{society, association, {group

വിവാഹഭോചനം	divorce
നേടുക [past: നേടി]	to obtain, gain
എതിർക്കുക [P: എതിർത്തു]	to oppose
— ക്കാൾ [accusative]	than —
— കൂടാ	can't, shouldn't —
മറ്റു [adj]	other, another
മറ്റൊരു [adj]	another
— കഴിയുക	can —
പരിചിതം	familiar
[Antonym-അപരിചിതം]	
ഗുണം	{good quality or attribute
കുറവ്	deficiency, shortcoming
ഉദാഹരണം	example
ഏറ്റവും	most, much, exceeding
— പറ്റുക	{to be possible to —
— പാടില്ല	{to be able to —
	can't, shouldn't —
തണുക്കുന്നു	to be [feel] cold
[past: തണുത്തു]	
തണുപ്പ് [noun]	Cold [temperature]

READING PRACTICE

A. Note how comparisons are made in the following sentences.

1. ഗീത രമയേക്കാൾ മിടുക്കിയാണ്.
2. ബോംബെ മദ്രാസിനേക്കാൾ വലിയ പട്ടണമാണ്.
3. സാർ ഈ ആഫീസിലുള്ള എല്ലാവരേക്കാളും കൂടുതൽ ജോലി ചെയ്യുന്നു.
4. കമല രാമനേക്കാൾ നല്ലതായിട്ടു പാടി.
5. മാതൃഭൂമി വായിക്കുന്നതിനേക്കാൾ കൂടുതൽ ആളുകൾ മനോരമ വായിക്കുന്നു.

B. Note how superlatives are expressed in these sentences.

1. ഗീതയാണ് ക്ലാസ്സിലെ ഏറ്റവും മിടുക്കി കുട്ടി.
2. ബോംബെയാണ് ഇൻഡ്യയിലെ ഏറ്റവും വലിയ പട്ടണം.
3. ഈ ആഫീസിൽ സാറാണ് ഏറ്റവും അധികം ജോലി ചെയ്യുന്നത്.
4. കമലയാണ് ഏറ്റവും നല്ലതായിട്ടു പാടിയത്.
5. ഏറ്റവും അധികം ആളുകൾ വായിക്കുന്ന പത്രം മനോരമയാണ്.

Sample Newspaper Advertisements

വിൽപ്പനപ്പരസ്യം

പാലാരിവട്ടം ഇനതാ ഇംഗ്ലീഷനു സമീപം
ഒരു കിടപ്പുമുറിയോടു കൂടിയ ഒരു വീടു്
വിൽക്കാനുണ്ടു്.
അപേക്ഷിക്കുക.

പി. കേശവൻ,
എറിക്കാട്ടു വീടു്,
എറണാകുളം-28.

വാടകപ്പരസ്യം

നാഗമ്പടത്തു് എല്ലാവിധ സൗകര്യങ്ങളോടു
കൂടിയ ഒരു വീടു് വാടകക്കു് കൊടുക്കാനു്
ഉണ്ടു്. കൂടുതൽ വിവരങ്ങൾക്കു് നേരിൽ
അപേക്ഷിക്കുക.

ബോക്സ് നമ്പർ-30,
മനോരമ, കോട്ടയം.

ബൈവാഹികപ്പരസ്യം

ബോംബെയിൽ നേപ്പോളിടു് ബ്രോലിയുള്ള
27 വയസ്സ്, അഞ്ചര അടി പൊക്കം, ചെളുത്ത
നിറം, വണ്ണം കുറഞ്ഞതുമായ നായർ യുവനിക്ക്
ഒരു എൻ്റീനീയറോ ഡാക്ടറോ ആയ ഒരു
നായർ വരനെ ആവശ്യമുണ്ടു്.
അപേക്ഷ അയക്കുക.

മാധവൻ നായർ,
എറിക്കാട്ടു വീടു്,
കോട്ടയം-8.

CONVERSATION

ബിൽ: കമല, ഞാൻ ഒരു കാര്യം ചോദിച്ചു കൊള്ളട്ടെ.

കമല: ചോദിച്ചു കൊള്ളൂ.

ബിൽ: നിങ്ങളുടെ വിവാഹരീതികളെപ്പറ്റി അറിയുവാൻ ഞാൻ ആഗ്രഹിക്കുന്നു. നിങ്ങളുടെ രീതികൾ ഞങ്ങളുടെ രീതികളിൽ നിന്നും വളരെ വ്യത്യസ്തമായിരിക്കുമല്ലോ.

കമല: അതെ. നിങ്ങളുടെ നാട്ടിലെ ആളുകൾ സ്നേഹിച്ചിട്ട് വിവാഹം ചെയ്യുന്നു. ഞങ്ങളുടെ നാട്ടിലെ മിക്കവാറും ആളുകൾ വിവാഹം ചെയ്തിട്ട് സ്നേഹിക്കുന്നു. അതാണ് നമ്മുടെ രീതികൾ തമ്മിലുള്ള പ്രധാന വ്യത്യാസം.

ബിൽ: ഇതു മനസ്സിലാക്കാൻ എനിക്ക് കുറച്ചു പ്രയാസമാണ്. എല്ലാവർക്കും അവരവൻ വിവാഹം ചെയ്ത ആളിനെ സ്നേഹിക്കാൻ സാധിക്കും എന്നാണോ നിങ്ങൾ പറയുന്നത്?

കമല: അങ്ങനെ ഞാൻ പറഞ്ഞയില്ല. പക്ഷെ, വളരെ അധികം ആളുകൾക്ക് അതു സാധിക്കും. ചില ആളുകൾക്ക് അതു സാധിക്കുകയില്ലായിരിക്കും.

ബിൽ: അപ്പോൾ അവർ എന്തു ചെയ്യും?

കമല: അന്യോന്യ സ്നേഹമില്ലാത്ത ഈ വിവാഹങ്ങളും നിലനിൽക്കുന്നു.

എന്തുകൊണ്ടെന്നാൽ സമൂഹവും മതവും വിവാഹമോചനം നേടുന്നവരെ എതിർക്കുന്നു.

ബിൽ : അതു കുറച്ചു കഠിനമാണല്ലോ. എനിക്ക് തോന്നുന്നു ഞങ്ങളുടെ വിവാഹരീതി നിങ്ങളുടേതിനേക്കാളും നല്ലതാണെന്ന്.

കമല : അങ്ങനെ പറഞ്ഞു കൂടാ. ഒരു രീതി മറ്റൊരു രീതിയേക്കാൾ നല്ലതാണെന്ന് പറയാൻ കഴിയുമോയെന്ന് എനിക്ക് തോന്നുന്നില്ല. ഞങ്ങളുടെ രീതി നിങ്ങൾക്ക് അപരിചിതമായതുകൊണ്ട് അങ്ങനെ നിങ്ങൾക്ക് തോന്നിയെന്നുവെള്ള. ഓരോ രീതിക്കും അതിന്റേതായ ഗുണങ്ങളും കുറവുകളുമുണ്ട്. ഉദാഹരണമായി നിങ്ങളുടെ നാട്ടിൽ വളരെ അധികം വിവാഹമോചനങ്ങൾ ഉണ്ടല്ലോ. അതു നിങ്ങളുടെ വിവാഹ രീതിയുടെ ഒരു കുറവല്ലേ.

ബിൽ : ഞാൻ അങ്ങനെ പറഞ്ഞതിൽ ക്ഷമിക്കണം. നിങ്ങൾ പറഞ്ഞതു ശരിയായിരിക്കും.

EXERCISES

1. Combine the pairs of sentences below into single sentences using the comparative as in the models.

Models: a) എന്റെ വീടു നല്ലതാണ്. നിങ്ങളുടെ വീടു കുറച്ചുകൂടി നല്ലതാണ്.
നിങ്ങളുടെ വീടു എന്റെ വീടിനേക്കാൾ നല്ലതാണ്

b) കമലക്കുട്ടി ചായ ഇഷ്ടമാണ്. കമലക്കുട്ടി കാപ്പി അത്രയും ഇഷ്ടമില്ല.
കമലക്കുട്ടി ചായ കാപ്പിയേക്കാൾ ഇഷ്ടമാണ്.

1. ഹമീദ് ഗീതയെ സ്നേഹിക്കുന്നു. ഹമീദ് കമലയെ അത്രയും സ്നേഹിക്കുന്നില്ല.
2. രാമൻ ഭവനം നടക്കും. രാജൻ കുറച്ച കൂടി ഭവനം നടക്കും.
3. സാനിന്റെ വീട്ടിൽ താമസിക്കാൻ സൗകര്യം ആണ്. എന്റെ വീട്ടിൽ താമസിക്കാൻ അത്രയും സൗകര്യമില്ല.
4. മണി ഒരു സുന്ദരിയാണ്. കമല കുറച്ച കൂടി സുന്ദരിയാണ്.
5. കേശവൻ അഞ്ചര അടി പൊക്കമുണ്ട്. തോമസിന് ആറടി പൊക്കം ഉണ്ട്.
6. വറുഗീസിൽ അധികം വണ്ണം ഉണ്ട്. വറുഗീസിന്റെ ഭാര്യക്ക് വണ്ണം കുറവാണ്.

- 7. മലയാളം പഠിക്കാൻ കുറച്ചു പ്രയാസമാണ്. ഇംഗ്ലീഷ് പഠിക്കാൻ അത്രയും പ്രയാസമില്ല.
- 8. അമ്മ വളരെ അധികം സംസാരിക്കും. അച്ഛൻ അത്രയും സംസാരിക്കുകയില്ല.
- 9. നിങ്ങളുടെ ഏഴുത്തിൽ ധാരാളം തെറ്റുണ്ട്. എന്റെ ഏഴുത്തിൽ അത്രയും തെറ്റില്ല.
- 10. തേക്കടിയിൽ പോകാൻ നല്ല രസമാണ്. കോവളത്തു് പോകാൻ കുറച്ചുകൂടെ രസമാണ്.

2. In the four sections below, rewrite the sentences changing the underlined item to a noun (see Ref. List), making any changes that may be needed, as indicated in the models.

A. Model: ഞാൻ അപേക്ഷിക്കുന്നത് നിങ്ങൾ ഒന്നു കേൾക്കൂ.
 എന്റെ അപേക്ഷി നിങ്ങൾ ഒന്നു കേൾക്കൂ.

- 1. മീറ്റിങ്ങു് തുടങ്ങുന്നതിനു മുമ്പു് ഞാൻ പരിപാടി ഒന്നു കാണട്ടെ.
- 2. അവർ സംസാരിക്കുന്നത് കേൾക്കാനാണ് രാ ആ കുട്ടികളുടെ കൂടെ ഇരിക്കുന്നത്.
- 3. അവൾ പാടുന്നതു കേൾക്കാൻ നല്ല രസമാണ്. [ആണ് will change to ഉണ്ടു്]

B. Model: കൃഷി പിള്ളയുടെ അസുഖം കുറഞ്ഞു.
 കൃഷി പിള്ളയുടെ അസുഖത്തിന് കുറവുണ്ടു്.

1. അച്ഛൻ പഴയ സംഭവങ്ങൾ ഓർക്കുന്നു.
2. മലയാള സാഹിത്യം കഴിഞ്ഞ ഇരുപതു വർഷത്തിൽ വളരെ അധികം വളർന്നു.
3. മകൻ ജ്യാജ്ജിൽ ഒന്നാമതായതുകൊണ്ട് അയാൾ സന്തോഷിക്കുന്നു.

C. model: കുട്ടിക്ക് തണുക്കുന്നു.

കുട്ടിക്ക് തണുപ്പ് ഉണ്ടു്.

1. അവൻ വിശക്കുന്നു എന്നു പറയുന്നു.
2. കേശവൻ വളരെ അധികം കാര്യങ്ങളെപ്പറ്റി അറിയാം.
3. തങ്കമ്മക്ക് ദാഹിക്കുന്നതു കൊണ്ടു് നമുക്ക് ഇവിടെ ഇറങ്ങി വല്ലതും കുടിക്കാം.

D. model: നീ ആരെയാണ് ഇഷ്ടപ്പെടുന്നതു്.

നിനക്ക് ആരോടാണ് ഇഷ്ടം ഉള്ളതു്.

1. കുട്ടികൾ അവരുടെ അമ്മമാരെ സ്നേഹിക്കുന്നു.
2. കേരളീയർ വിവാഹമോചനത്തിനെ എതിർക്കുന്നു.

3. Change the sentences below according to the model in A, B, and C.

A. model: അവൾ എന്റെ കൂടെ വരുന്നുല്ല.

അവൾ എന്റെ കൂടെ വരുന്നുല്ല,
എന്നുകൊണ്ടെന്നാൽ അവൾക്ക്
എന്റെ കൂടെ വരാൻ മേല.

1. രമ അധികം വായിക്കുകയില്ല.
2. തോമസ് വളരെ ദൂരം നടക്കുന്നില്ല.
3. കേശവൻ ആ ജോലി ചെയ്യുന്നില്ല.
4. അനിയൻ കാപ്പി കുടിക്കുകയില്ല.
5. വേലക്കാരി ഈ മുറിയിൽ കയറുകയില്ല.

B. Model: അവൾ എന്റെ കൂടെ വരുന്നു. അവൾ എന്റെ കൂടെ വരുന്നു, എന്തുകൊണ്ടെന്നാൽ അവൾ എന്റെ കൂടെ വരാൻ പാടില്ല എന്ന് അമ്മ പറഞ്ഞു.

C. Model: അവൾ എന്റെ കൂടെ വരുന്നു. അവൾ എന്റെ കൂടെ വരുന്നു, എന്തുകൊണ്ടെന്നാൽ അവൾ എന്റെ കൂടെ വന്നുകൂടാ എന്ന് അമ്മ പറഞ്ഞു.

4. Add the meaning of 'can' to the sentences below using the three auxiliaries shown in the model.

Model: ബിൽ മലയാളം വായിക്കും.
 ബില്ലിന് മലയാളം വായിക്കാൻ പറ്റും.
 ബില്ലിന് മലയാളം വായിക്കാൻ കഴിയും.
 ബില്ലിന് മലയാളം വായിക്കാൻ സാധിക്കും.

1. സർക്കാർ കഴിപ്പെടുന്നവർക്ക് വായ്പ കൊടുക്കും.
2. കമല എന്ന സ്ത്രീക്കു മോട്ടോർ കാർ ഉണ്ടാകുമോ?
3. വരുന്ന വഴിക്ക് എന്റെ വീട്ടിൽ കയറാമോ?

4. അമ്മ നിന്നോടു് ആ വാക്കിന്റെ അർത്ഥം പറയും.

5. പണം ഉണ്ടെങ്കിൽ ഞാൻ വരാം.

5. Read the following , making sure you understand the meaning.

1. ഇവിടുത്തെ സർക്കാർ ആഫീസിൽ ഞാൻ രണ്ടു വർഷം മുമ്പു് ഒരു വായ്പയ്ക്കു് അപേക്ഷിച്ചതാണ്. പക്ഷെ, ഇതു വരെ കിട്ടിയില്ല.

2. ഒരു ക്ലാർക്കിനെ ആവശ്യമുണ്ടു്. എല്ലാ വിവരങ്ങളോടു കൂടെ അപേക്ഷിക്കുക.

കൃഷ്ണ സിൻക്സ് ഹൗസു്, നാഗമ്പടം, കോട്ടയം.

3. കോഴിക്കോട്ടു നിന്നു് കൊച്ചിക്കടുള്ള ഒരുയിൽ ടിപ്പണിന്റെ വിലയും ബസ്സു ടിപ്പണിന്റെ വിലയും തമ്മിലുള്ള വ്യത്യാസം അഞ്ചു രൂപ മാത്രമാണ്.

4. നിങ്ങൾ ഇടക്കിടക്കു് അന്വേഷണം നോക്കുന്നതു് ഞാൻ കണ്ടു. നിങ്ങൾ തമ്മിൽ എന്തെങ്കിലുമുണ്ടോ?

5. വിവാഹമോചനം ചെയ്യുക, ഭാര്യമാർക്കും ഭർത്താക്കന്മാർക്കും വളരെ പ്രയാസമുള്ള ഒരു കാര്യമാണ്. അവരുടെ മക്കൾക്കു് അതിനെക്കാളും പ്രയാസമാണ്.

- 6. ആരെങ്കിലും വിഷമിച്ചിരിക്കുമ്പോൾ അയാളുടെ കുറവുകളെപ്പറ്റി പറഞ്ഞാൽ അയാൾ ക്രൂരമായി വിഷമിക്കും. പക്ഷെ, അയാളുടെ ഗുണങ്ങളെപ്പറ്റി പറയുകയാണെങ്കിൽ അയാൾ സന്തോഷിക്കും.
- 7. ഈ ലോകത്തിൽ എല്ലാ വിധത്തിലുള്ള ആളുകളും ഉണ്ട്.
- 8. അമേരിക്കയിലെ മിക്കവാറും ആളുകൾ വെളുത്ത നിറമുള്ളവരാണ്.
- 9. വ്യത്യസ്തമായ രീതികളിൽ വിശ്വസിക്കുന്ന ആളുകളുമായി ഇടപെട്ടാൽ നമ്മൾക്ക് വളരെ അധികം പഠിക്കാൻ കഴിയും.
- 10. അവരവരുടെ കുറവുകളും ഗുണങ്ങളും അറിയുന്നത് നല്ലതാണ്.
- 11. അമേരിക്കയിലെ രീതികൾ ധാരാളം മലയാളികൾക്ക് അപരിചിതമാണ്. ഉദാഹരണമായി കേരളത്തിൽ വയസ്സായ അച്ചന്മാരും അമ്മമാരും മക്കളുടെ കൂടെ താമസിക്കുന്നു. അമേരിക്കയിൽ ഇതു സാധാരണയല്ല.
- 12. സമൂഹത്തിനെ ഏതിർക്കുന്ന ആരും കഷ്ടപ്പെടും.

Lesson Twenty-Four

GRAMMAR NOTES

24.1. NOUNS DERIVED FROM VERBS. The Reference List for this lesson contains examples of nouns derived from verbs. The three groups reflect a rough categorization according to meaning. Nouns in the first group represent the result or, in some cases, the object, of the action. Witness:

1. മരിക്കുക 'to die' മരണം 'death'
2. ക്കാണുക 'to see' കാഴ്ച 'sight'

Nouns in the second group represent the abstract result of the action in the verb. See:

3. വിശക്കുക 'to be hungry' വിശപ്പ് 'hunger'
4. ദുഃഖിക്കുക 'to grieve, be sad' ദുഃഖം 'grief'

Nouns in the third group represent the action depicted by the verb, as in:

5. വരുക 'to come' വരവ്
(the act of) 'coming'
6. നിൽക്കുക 'to stand' നിൽപ്പ്
(the act of) 'standing still' (not arising from a seat),
also 'stance' i.e. the way one is standing.

All of the pairs in the Reference List should have at least one familiar member, as either the verb or the noun has appeared in these lessons. A couple of items do not occur until Lesson Twenty-Five.

There are actually four types of nouns which derive from verbs. Some types are more like nouns, while others are more like verbs in their characteristics. In fact, the four may be ranked along a scale of "nounishness" on the basis of four

factors: 1) how many structures it may occur in, 2) whether or not it may take the regular noun endings, 3) whether or not it may take postpositions, and 4) whether it takes verb-type or noun-type modifiers. The derived nouns in this lesson's Reference List are fullfledged nouns in every respect. They can appear in any structure in the language where a noun is permitted; they can take all noun endings (accusative, dative, etc.); they can take all postpositions without limitation; and they can take only noun-type modifiers. This fourth factor may deserve some clarification. A noun in Malayalam may only be qualified by another noun (with appropriate endings), or by an adjective. If a word of any other type is to be used to modify a true noun, it must be made into either a noun or an adjective. Compare:

7. അവൻ താമസിച്ചുവരുന്നത് നല്ലതല്ല.

'His late coming is not good.'

8. അവന്റെ താമസിച്ചുവരവ് നല്ലതല്ല.

'His coming late is not good.'

In example 7, the elements associated with the verbal noun വരുന്നത് are in the same form that they have when the noun functions as the main verb of a sentence. The subject of the action is in the nominative, and the adverb താമസിച്ച് shows the conjunctive form. In Example 8, on the other hand, the word expressing the subject or doer of the action described in the derived noun വരവ് shows the possessive form, while the adverb has been made into an adjective by adding '-ഉള്ള'

Verbal nouns formed with 'അതു' are only one degree less noun-like than the derived nouns in the Reference List. They can occur in all structures which permit nouns, can take all the noun (case) endings, can be governed by all postpositions, but their modifiers are those which accompany verbs, not those for nouns. (see Example 7 above).

The 'അൻ' verbforms, referred to elsewhere as the gerund or infinitive (see 5.2), is much more verb-like, and less noun-like, than either the derived noun or the verbal noun in 'അതു'. Not only does it take verb-type modifiers, it can accept neither postpositions nor noun endings. It can, however, occur in a few structures where regular nouns are permitted. These include the subject function in equative sentences in general, the function of object for a small number of verbs, and the dative case role in some instances. Witness:

9. അതു ഇപ്പോൾ ഓർക്കാൻ എനിക്ക് പ്രയാസമാണ്.
'It's difficult for me to recall it right now.'
10. ഈ വെള്ളം കുടിക്കാനാണ്.
'This water is for drinking.'
11. അവർ ഞങ്ങളെ സിനിമാശാലയിൽ കയറാൻ സമ്മതിക്കുകയില്ലായിരുന്നു.
'They wouldn't let us enter the movie theater' (literally, they would not agree to our entering the movie theater).

Least noun-like of all verbal nouns is the citation form of the verb ending in 'ഉക്'. It is commonly found in a noun slot only as the object of ചെയ്യുക in the emphatic verbform (see 23.3). It may also appear with പ്രയാസം, and

may be substituted in Example 9 above, though the 'ൻ' form is more common. The use of the 'ഉക്' form elsewhere requires embedding of one sort or another and, therefore, are irrelevant to this discussion, since they are not places where ordinary nouns can occur. Here are a couple of interesting examples.

12. അത് ഇപ്പോൾ ഓർക്കുകയെന്നത് എനിക്ക് എളുപ്പമുള്ള കാര്യമല്ല.

'It's not an easy matter for me to remember that now.'

13. നിങ്ങൾ അവിടെ പോകുകയല്ലാതെ വേറെ വഴിയൊന്നുമില്ല.

'There's no other way but for you to go there.'

Example 13 might seem to show the 'ഉക്' form governed by

a postposition, അല്ലാതെ 'without'. Actually, അല്ലാതെ here functions as a subordinate conjunction linking the appositional clause to the main sentence. Now, here is a relevant example with the emphatic construction.

14. കുട്ടികൾ ആടുകയും പാടുകയും ചെയ്തു.

'The children danced and sang.'

Returning to the derived nouns in the Reference List, it may be seen that they show a variety of endings. Andrewskutty has suggested that there is some connection between the ending and the meaning of the noun. These are not regular enough to be of value in learning the language. The best policy will be to learn each verbal noun on its own terms, for this is how you will have to know them in order to control the language well in any case.

24.2. HOW TO FORM COMPARATIVES AND SUPERLATIVES. The standard comparative statement consists of four elements: 1) the item being compared, which occurs as the subject of the sentence, 2) the item, or standard, with which it is compared, which requires the postposition '-കാൾ' 'than', 3) the quality being measured, and 4) the verb. The postposition '-കാൾ' takes the accusative, so that the standard of comparison always appears in the accusative. When the verb of the sentence is 'ആണു്', the quality being compared must be in the form of a noun, never an adjective. With other verbs, the quality being compared may take the form of an adverb. Witness:

1. ഈ വീടു് ആ വീടിനേക്കാൾ വലിയതാണു്.

'This house is bigger than that house.'

2. സാറിന്റെ സ്കൂൾ എന്റെ സ്കൂളിനേക്കാൾ നല്ലതായിട്ടു നടക്കുന്നു.

'Your (polite) school runs better than my school.'

Indirect sentences with 'ഉണ്ടു്' showing possession, feelings, or character traits having dative subjects, and indirect verbs such as 'അറിയുക' 'to know' and 'കിട്ടുക' 'to get, find' which require dative personal subjects do not change their subject in comparisons. Witness:

3. അമ്മക്കു് നമ്മളേക്കാൾ കൂടുതൽ വിശപ്പുണ്ടായിരിക്കണം.

'Mother must be hungrier than we (are).'

4. പട്ടിക്കു് സ്വാമിയേക്കാൾ കൂടുതൽ അറിയാമെന്നാണു് ഹിനിക്കു് തോന്നുന്നതു്.

'I think that the dog knows more than the master.'

Note that in these sentences the quality being compared

equivalence, such as:

9. ഞാൻ സതീഷിന്റെ അത്രയും വണ്ണം കുറഞ്ഞവൻ ആണ്.

'I am just as thin (a person) as Satish.'

10. A. ഞാൻ അയാളെ നിങ്ങളെ കാണിച്ച അത്രയും കാണിച്ചു.

'I showed him as much as (I did) you.'

B. അയാൾ നിങ്ങളെ കാണിച്ച അത്രയും ഞാനും കാണിച്ചു.

'I showed you as much as he did.'

Note that the suffix '-ഉം' is obligatory in this structure, always being attached to അത്ര 'as much as', the suffix is common, but optional, in the positive comparatives shown earlier, and when used, attaches to the postposition '-കാൾ'.

Superlative consist of three basic elements: 1) the subject of the sentence (the superlative item), 2) the quality in which the subject is outstanding, and 3) the verb. The quality is ordinarily preceded by the qualifier ഏറ്റവും 'the most', though other qualifiers, particularly കൂടുതൽ 'a great deal, too much', are also added in context (see Example 6 above). Here are some examples:

11. ആ വള്ളമേയാണ് ഏറ്റവും നല്ലത്.

'That boat is the best.'

12. കേശവനാണ് കാർ ഏറ്റവും വേഗം ഓടിക്കുന്നത്.

'Keshavan drives a car the fastest.'

The concept of 'less' is handled with കുറച്ചു 'a little', and that of the 'the least' by ഏറ്റവും കുറച്ചു (literally) 'the most small amount'. Witness:

13. എനിക്ക് അയാളേക്കാൾ കുറച്ചാണ് കിട്ടിയത്.

'I got less than he (got).'

14. അയാൾക്കാണ് ഏറ്റവും കുറച്ചു കിടിയത്.
'He's the one who has the least.'

Negative superlatives, in terms of qualities, are made with ഏറ്റവും 'the most' plus a nominalized negative adjective. The only basic adjective with a negative meaning is ചീത്ത 'bad' which has the same form as both noun and adjective. It handles the concept of 'worst' when preceded by ഏറ്റവും. All other negative adjectives are formed from a positive adjective plus '-ില്ലാത്ത' 'without' or '-less'.

Witness:

15. ഈ ഹോട്ടലിലെ ഉറുണ്ണ്ണൊൻ്റെ കഴിച്ചിട്ടുള്ളതിൽ പച്ചു ഏറ്റവും ചീത്തയാണ്.
'This hotel's meals are the worst I have ever eaten.'

16. ഞാൻ കണ്ടിട്ടുള്ളതിൽ പച്ചു ഏറ്റവും സന്തോഷമില്ലാത്തവൻ അയാളാണ്.
'He is the least happy (most unhappy) person I have ever met.'

As you can see, from Example 16, the negative adjective may be made into a noun with a personal relative pronoun---'വൻ', 'വൾ', or 'വർ'---as well as by the neuter '-ആത്ത്'. Note that the negative may be added by a prefix onto an adjective, or derived human noun as in:

17. ഞാൻ കണ്ടിട്ടുള്ളതിൽ പച്ചു ഏറ്റവും വിരസൻ അയാളാണ്.
'He is the least interesting person I have ever met.'

Note further that it is possible to move the subject of such sentences to the end where it may either precede, or follow the copula verb (see Examples 16 and 17 above).

24.3. THE COMPOUND VERB SHOWING SELF-BENEFIT. The formation of compound verbs was explained in 21.6. One of the more common compound verbs is that formed with കൊള്ളുക. Its lexical meaning 'to fit within something, to be affected by something, or to hit something (one thing hitting another)' has no relationship to the shades of meaning it adds as second member of a compound verb. Most of its uses have the common meaning that the action of the main verb is for the benefit of the speaker, hence the term "self-benefactive." It is often used in a positive response to a request for permission to do something. Witness:

1. A. എനിക്ക് തണുപ്പ് കൊള്ളുന്നു. ഞാൻ

ആ ജനൽ അടച്ചുകൊള്ളട്ടെ.

'I'm feeling the cold; may I close that window?'

B. ഓ, അടച്ചുകൊള്ളൂ.

'Sure, go ahead and close it' (if you want to).

2. A. ഞാൻ ഈ പുസ്തകം എടുത്തു കൊണ്ടുപോയി വായിക്കട്ടെ.

'May I take this book and read it?'

B. ശരി, കൊണ്ടുപോയി വായിച്ചുകൊള്ളൂ.

'O.K., go ahead.'

A compound with കൊള്ളുക may also be used in the request, itself, as in this lesson's conversation:

3. കമലേ, ഞാൻ ഒരു കാര്യം ചോദിച്ചു കൊള്ളട്ടെ.

'Kamala, may I ask you something (which I want to know)?'

Compounds with കൊള്ളുക are also used in making statements to indicate what course of action the speaker has decided he will follow. Witness, for example:

4. A. സാർ ഒരു മണിക്കൂറിനകം തിരിച്ചു വരും. നിങ്ങൾ പോയിട്ട് അപ്പോൾ തിരിച്ചുവരുന്നോ?

'The boss will be back in an hour. Why don't you come back then.'

- B. ഞാൻ അതു വരെ ഇരുന്നു കൊള്ളാം.

(I think) 'I'll just sit here in the meantime.'

Finally, in spoken Malayalam, കൊള്ളുക is used with unsolicited commands to give permission for a possible, or sensed desire. With verbs whose past ends in '-ഉ', often shortens to '-ല-)', and in those ending in '-ി', it reduces to '-ക്കി'. This makes the compounds with '-ഉ' final verbforms sound nearly the same as the yes-no question form of the past. The intonation is slightly different, and the '-ല-)' is slightly longer when it represents കൊള്ളുക, but these cues are hard to pick up in rapid speech. Witness:

5. എന്റെ കൂടെ പാടിക്കൊ' Sing along with me.'

6. എല്ലാവരും ഇരുന്നു. 'Everyone may sit down.'

24.4. PLACEMENT OF ARTICLES AND OTHER ELEMENTS IN THE NOUN PHRASE. In general the order of elements within the noun phrase in Malayalam parallels that of English, hence no notes have been given on it previously. The one exception to come up in these lessons so far is the relative clause (see 14.4 and 20.1) which must appear to the left of the noun, in the normal adjective slot, in Malayalam rather than to the right of the noun as in English. In the mock advertisements in this lesson's Text, however, a few phrases show unusual ordering which bears comment. In these the definite article ഒരു 'a, one'

occurs between the adjective (actually a relative clause in this case) and its noun rather than before the adjective as both your English intuition and the previous lessons would lead you to expect. Witness:

1. മൂന്നു കിടപ്പുമുറിയിലുള്ള കൂടിയ ഒരു വീട്.

'a three-bedroom house'

In most cases, this is an optional order which emphasizes the adjective, with the standard order of article, adjective, noun being more common. Compare:

2. A. ഒരു നല്ല കുട്ടി 'a good child'

B. നല്ലൊരു കുട്ടി 'a good child'

3. രാജൻ നല്ലൊരു കുട്ടിയാണ്.

'Rajan is a good child.'

When the adjective is a possessive, however, this order obligatory. Thus the version in Example 4 below is the only possible one for that, and similar phrases.

4. എന്റെ ഒരു മിഷൻ 'one of my teachers'

This order is so strongly fixed, in fact, that it is often found in Indian English in phrases such as 'my one friend', not meaning 'my only friend' as this ordering does in English spoken outside India, but translating:

5. എന്റെ ഒരു കൂട്ടുകാരൻ 'one of my friends'

The same ordering applies to all quantifiers, including numbers, in a noun phrase containing a possessive, or any other determiner. Witness:

6. എനിക്ക് അമ്മയുടെ പല എഴുത്തുകൾ കിട്ടി.

'I received several of mother's letters.'

7. കേരളീയരുടെ പല രീതികൾ

'many customs of the Keralites'

Putting the above patterns together yields a phrase like:

8. അച്ഛന്റെ പല പഴയതായ അഭിപ്രായങ്ങൾ.

'several of father's outdated opinions'

It may be seen from Example 8 that the order of elements in the noun phrase is: possessive (determiner), quantifier, adjective, and noun. For completeness, it must be pointed out that a second minor quantifier may also occur. It immediately precedes the major quantifier and specifies the quantity in it, whereas the major quantifier specifies the quantity with respect to the head noun of the phrase. This phrase, containing two quantifiers, has already appeared in Lesson Nineteen:

9. വളരെ അധികം ജോലി

'a very | great deal of | work'

When the quantifier is a number, ഒരു may be used as minor quantifier, rendering the number approximate rather than exact, as in:

10. ഒരു ഇരുപതു രൂപ വിലയാകും.

'The price will be around twenty rupees.'

A few other items fall into the same class as possessives in terms of their order. Principal among these other determiners are the demonstratives ഈ 'this' and ആ 'that', as in:

11. എനിക്ക് ആ ഒരു കാര്യം മാത്രം കേൾക്കണ്ട.

'I don't want to hear that one (particular) thing.'

The rule of having the possessive as the first modifier is normally inviolate, but in cases where the adjective slot is

filled by a relative clause containing a noun to which the possessive might be mistakenly applied, the relative clause is moved from the normal adjective slot to before the possessive in order to avoid the ambiguity. Witness:

12. വില കുറയ്ക്കാനുള്ള സർക്കാരിന്റെ
ചില പരിപാടികൾ
'some of the government's plans for reducing prices'

An alternative order also exists for any noun phrase containing a quantifier. This consists of making the quantifier itself the head noun of the phrase. Any of the plural quantifiers may be made into pronouns by adding either the personal relative pronoun 'ൻ', or the neuter marker 'ആത്ത്'. The remainder of the noun phrase stays the same, save for the original head noun which takes a locative ending '-ൽ'. Witness:

13. അയാളുടെ കൂട്ടുകാരിൽ ചിലർ
'some of his friends'

14. മേനോൻ സാറിന്റെ പഴയ പുസ്തകങ്ങളിൽ പലത്
'several of Mr. Menon's old books'

24.5. ALTERNATIVE WAYS TO MAKE RELATIVE CLAUSES FROM POSTPOSITIONS. Postpositions are usually made into relative (adjectival) clauses by adding 'ഉള്ളൂ' (see 14.4). A couple of postpositions may alternatively directly add the adjectival ending -ആ, with an appropriate joining device namely എന്ന . Witness:

1. അവൾക്ക് വേണ്ടിയ പെൻ
'the pen which is for her'

2. രണ്ടു കുളിമുറിയോടു കൂടിയ വീടു

'a house with two bathrooms'

Section 14.5 dealt with some words which take the special possessive ending '-നെ'. This same ending is used to make relative clauses from phrases ending in a locative postposition.

Witness:

3. മുകളിലത്തെ കിടപ്പുമുറി

'the upstairs bedroom'

4. മുറിയുടെ അകത്തെ സാധനങ്ങൾ

'the things inside the room'

5. പള്ളിയുടെ അപ്പുറത്തെ വീടുകൾ

'the houses beyond the church'

24.6. SEVERAL MORE WAYS TO SAY 'CAN'. In 6.3, you learned that the '-)o' verbform in its potential sense, i.e. with a dative personal subject, carries the idea of 'can'. This construction can refer either to internal ability (a person's innate capacity to do something) or to external ability (whether or not the conditions in the situation will permit one to do something). Often the situation, or the meaning of the verb being used, makes it clear whether internal or external ability is intended. Witness the two possible interpretations of one sentence in:

1. എനിക്ക് അതു കൊണ്ടുവരാം.

'I can bring it.' (either A) I am physically able to carry it, or (B) it is convenient for me to bring it)

Potential statements in either meaning may be used in both the positive and negative, but do not permit clefting.

This section will discuss three specific verbs which add the idea of 'can' to a sentence, and then will explain three special verbs found only in the negative 'can't' sense. The three verbs സാധിക്കുക , കഴിയുക , and പറ്റുക are pretty much interchangeable in the 'can' structure. They take a dative personal subject, and the action which one can or cannot do must appear in the 'ാൻ' (infinitive) verbform, immediately before the 'can' verb which, being last in the sentence, carries the markers for tense. These verbs cannot take aspect markers such as the progressive. All three refer to internal ability. Witness:

2. നിങ്ങൾക്ക് കാറ് നാളെ ഉച്ചക്ക് മുമ്പ് ശരിയാക്കാൻ കഴിയുമോ [or സാധിക്കുമോ, പറ്റുമോ]?

'Will you be able to fix the car before tomorrow noon?'

Note that the infinitive may have an object, or adverbs of time (see Example 2), manner, or place. See, for instance:

3. അവൻ ഇതിന്റെ ഏറ്റവും മുകളിൽ കയറാൻ പറ്റും.

'He can climb to the very top of it.'

All three verbs may be used in the negative as well as positive. They most commonly occur with the future/habitual '-ഉം' ending. The verb endings which they can take are rather limited, but they do occasionally occur in the past or desiderative, c.f.:

4. അയാൾ പോകുന്നതിനു മുമ്പ് ഞങ്ങൾക്ക് അയാളെ കാണാൻ സാധിച്ചു.

'We were able to see him before he went.'

5. മാധവൻ അതു ചെയ്യാൻ കഴിയും.

'Madhavan should be able to do it.'

Once it has been specified in previous conversation, it is

possible to omit the infinitive. This happens in responses to questions and in statements in connected dialogue, as in:

6. A. അയാൾക്ക് അത്രയും വലിയ സ്കൂൾ നടത്താൻ സാധിക്കുമോ?
'Can he run such a large school?'
- B. തീച്ചയായിട്ടും സാധിക്കും.
'He certainly can.'

The verb സാധിക്കുക has no other functions, but the other two also function as independent verbs. The intransitive verb കഴിയുക means 'to finish, end, be over'. It takes nominative subjects only in this role. As an independent verb പറ്റുക means 'to happen, occur' and its subject is that which happens. Both verbs are logically blocked from taking animate subjects, but the person to which an event happens can be expressed by a dative form, as in:

7. വഴിയിൽ വെച്ച് എനിക്ക് ഒരു ചെറിയ അപകടം പറ്റി.
'A small accident happened to me on the way.'

There are three additional expressions for 'can' in various senses which only occur in the negative. Some scholars have called these "defective verbs." The three have differing usages and structures, so are treated separately. The verb

- പാടില്ല was introduced in Lesson Thirteen in the phrase
8. (എനിക്ക്) അറിയാൻ പാടില്ല

'I don't know, have no idea.'

This defective verb, like the three 'can' verbs described above, takes the infinitive and refers to internal ability when taking a dative personal subject (Example 8). External inability is

shown with a nominative subject which is omitted when the admonition is of a general nature, as in:

9. അമേരിക്കയിൽ ഒരുകൊണ്ടു് ഉറുന്ന് കഴിക്കാൻ പാടില്ല.

'One doesn't eat meals with one's hands in America.'

A second defective verb **ഭേലാ** is also used only in the negative. It is the only one of the three which refers to internal ability exclusively, often in the sense of 'cannot bring myself to...'. Witness:

10. എനിക്ക് ഇന്ന് ഒന്നും പഠിക്കാൻ ഭേലാ.

'I can't (bring myself to) study anything today.'

This verb is structurally identical to all those described above, in that it takes the infinitive and that a dative subject indicates internal ability. A nominative subject cannot occur with **ഭേലാ**. It is used with **അറിയുക** as is **പാടില്ല**.

The structure for the final defective verb **കൂടാ** differs from that for the other five 'can' verbs in that it requires the conjunctive verbform for the impossible action. Like it has two alternative structures. With a nominative subject, it carries the meaning 'should not', much like the admonitions with **പാടില്ല** above. With a dative subject, it carries the meaning of 'cannot bear to...' or of permanent inability such as a physical handicap. Like **പാടില്ല** and **ഭേലാ**, it

is used almost idiomatically with **അറിയുക** where the subject, though often omitted, is always dative. Witness:

11. എനിക്ക് അറിഞ്ഞുകൂടാ.

'I don't know, I couldn't know.'

12. നീ അങ്ങനെ ചെയ്യുകൂടാ.

'You shouldn't do it that way.'

13. എനിക്ക് അവളെ കണ്ടുകൂടാ.

'I can't bear to see her again.'

14. അയാൾക്ക് കേട്ടുകൂടാ, പാവം.

'That man is deaf, poor fellow.'

All three defective verbs may form negative questions with 'ഏ?'

24.7. ADDITIONAL USES OF THE ADDRESSIVE/ASSOCIATIVE FORM OF THE NOUN. Section 8.3 described some uses of the addressive/associative form of the noun. It is required before the post-position കൂടെ 'with', and must be used for the addressee with verbs such as പറയുക 'to say' and ചോദിക്കുക 'to ask'. It may also be used with the direct object of the verb ചേരുക in the sense of 'to match'. (see Lesson Nine).

Certain indirect expressions of emotion, i.e. those with a dative personal subject, also require the associative form for the direct object of the emotion. In fact, these objects appear in the accusative in direct expressions of the emotions using a verb with a nominative subject. Witness:

1. A. കുട്ടികൾ അമ്മമാരെ സ്നേഹിക്കുന്നു.

'Children love their mothers.'

B. കുട്ടികൾക്ക് അമ്മമാരോടു് സ്നേഹം ഉണ്ടു്.

'Children have love for their mothers.'

2. A. കേരളീയർ വിവാഹമോചനത്തിനെ എതിർക്കുന്നു.

'Keralites oppose divorce.'

B. കേരളീയർക്ക് വിവാഹമോചനത്തിനോടു് എതിപ്പു് ഉണ്ടു്.

'Keralites are opposed to divorce.' (literally,

have opposition to)

3. A. ഞാൻ തിരുമേനിയെ ബഹുമാനിക്കുന്നു.

'I respect his Holiness.'

B. എനിക്ക് തിരുമേനിയോടു ബഹുമാനം ഉണ്ട്.

'I have respect for his Holiness.'

Alternatively, the verb ആദരിക്കുക 'to tender

great respect toward' and its derived noun ആദരവ്

'highest respect' may be substituted in Example 3 above.

REFERENCE LIST

Compound Verbs and Their Meanings

- A. Completion of action in main verb: (with intransitives)
 ... പോകുക , (with transitives) ... കഴിയുക.
 1. ഞാൻ മന്നു പോയി. 'I forgot.'
 2. അയാൾ എഴുത്ത് അയച്ചു കഴിഞ്ഞു.
 'He's already sent the letter.'
- B. For the benefit of first or second person: ... തരുക.
 1. സാറു നിങ്ങൾക്ക് അയച്ചുതരും.
 'The boss will send it to you.'
 2. നിങ്ങൾ എനിക്ക് വഴി പറഞ്ഞുതരാമോ?
 'Can you tell me the way.'
- C. For the benefit of a third person: ... കൊടുക്കുക.
 1. അവർക്ക് ഈ ഫോറം അയച്ചു കൊടുക്കൂ.
 'Send them this form.'
 2. എനാൽ, ഞാൻ ഇതു വാങ്ങിച്ചു കൊള്ളാം.
 'I'll go ahead and buy this one, then.'
- D. For the benefit of self, go ahead and ...: ... കൊള്ളുക.
 1. അവർക്ക് രണ്ടോ മൂന്നോ ഫോറം അയച്ചുകൊള്ളൂ.
 'Send them two or three forms' (if you feel like it).
 2. എനാൽ, ഞാൻ ഇതു വാങ്ങിച്ചു കൊള്ളാം.
 'I'll go ahead and buy this one, then.'
- E. Might as well ..., or go ahead and ...: ... കളയുക.
 1. ഞാൻ മേനോൻ സാറിന് ഒരു കോപ്പി അയച്ചുകൊള്ളാം.
 'I might as well send a copy to Mr. Menon.'
 2. അവൻ അവളോടു് ആ കാര്യം പറഞ്ഞുകൊള്ളുന്നു.
 'He went ahead and told her' (the matter).

F. Nonvolitional involvement of the doer: ... പോകുക.

1. ഞാൻ അത് അറിയാതെ ചെയ്തുപോയി.

'I did it without realizing.'

G. Away from the scene of action of focus: ... കിട്ടുക.

1. പയ്യൻ കുറച്ചുനേരം നിന്നിട്ട് പോയിക്കിട്ടു.

'The boy waited a little, then went away.'

2. എന്നെ കണ്ടപ്പോൾ അവൾ മുഖം തിരിച്ചുകിട്ടു.

'When she saw me, she turned her face away.'

3. അവർ ഞങ്ങളെ കാപ്പി കുടിപ്പിച്ചു കിട്ടു.

'She went ahead and made us drink coffee' (regardless of our wishes).

H. To keep on ...ing, or be in the process of ...ing:

... കൊണ്ടിരിക്കുക.

1. പാടി കൊണ്ടിരിക്കൂ. 'Keep on singing.'

2. ഈ എഴുത്ത് എഴുതിക്കൊണ്ടിരുന്നപ്പോൾ എനിക്ക് വാർത്ത കിട്ടി.

'While I was writing this letter, I received the news.'

I. Go ahead and ..., might as well ... (not necessarily for self benefit): ... എടുക്കുക

1. നീ വള്ളം കളി പോയി കണ്ടേക്കൂ.

'Why don't you go and see the boat races.'

2. നമുക്ക് ഈ ഹോട്ടലിൽ കയറി കാപ്പി കുടിച്ചേക്കാം.

'We may as well stop in for coffee at this restaurant.'

3. A. ഈ ഫോറം അവർക്ക് അയക്കണമോ?

'Should this form be sent to them?'

B. ശരി, അയച്ചേക്കൂ.

'Yes, go ahead and send it.'

VOCABULARY

ജന്മദേശം	native land
നദി	river
അരുവി	stream
ഗ്രാമം	village
തെങ്ങിൻതോപ്പ്	coconut grove
വനം	forest
നിറയുക [past: നിറഞ്ഞു]	to be filled [intransitive]
— നിറഞ്ഞ	which is full of —
ആരുടെയും	anyone's
ഹൃദയം	heart
കവരുക [past: കവന്നു]	to steal
ഭൂപ്രകൃതി	geographic layout
മലനാട്	hilly country
ഇടനാട്	middle region
സമതലം	plain, coastal region
ഭാഗിക്കുക	to divide
റബ്ബർ	rubber
തേയില	tea, tea leaves
ഘൃതം	cardamom
എന്നിവ	etcetera
ഇഞ്ചി	ginger
മഞ്ഞൾ	turmeric

കുന്ദമൂലകു	black pepper
മരച്ചീനി	tapioca
മുതലായവ	etcetera
തെങ്ങു	Coconut tree
തെങ്ങാ	Coconut
നെല്ല്	rice [paddy]
വിളവു	Crop
ധന്യം	richness
പാശ്ചാത്യർ	Westerners
ആകർഷിക്കുക	to attract
ജീവിതം	life
ജീവിതരീതി	life style
ലഘു	light [adj.]
ലളിതം	simple
പുരുഷൻ	man
മുണ്ടു	a white sarong like lower garment
ജുബ	a kind of shirt
ധരിക്കുക	to wear
ആദരണം	ornament
തൊഴിൽ	occupation
കയർ, കയറു	Coir
കയറു പിരിക്കൽ	twisting of coconut fibre into coir

മീൻപിടുത്തം	fishing, catching fish
വ്യവസായം	industry
നവീന	new
വിദ്യാഭ്യാസം	education
സ്ഥാനം	place
താൽപര്യം	interest
കേരളീയ	belonging to Kerala
കഥകളി	{ a spectacular lyric dance drama of Kerala { based on Hindu mythology
ഓട്ടംതുട്ടുൽ	{ another lyric dance drama of Kerala
മോഹിനിയാട്ടം	{ a Kerala dance form [similar to Bharatanatya
പ്രസിദ്ധി	fame
സംഗീതം	music
ഉയരുക [past: ഉയർന്നു]	to rise
ഉയർന്ന	exalted, high
കരകൗശലസാധനം	handicraft
മതിഷ്ഠ	reputation, esteem
ചുരുക്കം	few, scarce
ഓരോ	unity, fellowship
ജീവിക്കുക	to live

ജീവിച്ചുവരുക

to be living

യഹൂദൻ

Jew

സംസ്കാരം

Culture

സ്വാഗതം [noun]

Welcome

സന്ദർശിക്കുക

to visit

ഒരുക കൂപ്പുക

to fold hands

ഒരുക കൂപ്പി
സ്വാഗതം ചെയ്യുക }

{ to welcome with folded
hands [traditional
Indian way of welcoming]

തൃപ്തി

satisfaction

തൃപ്തിപ്പെടുത്തുക

to satisfy

സുഖിക്കുക

to enjoy

[past: സുഖിച്ചു]

READING PRACTICE

Note the noun and adjective forms of colors in these sentences.*

നിറങ്ങൾ

White

ഇതിന്റെ നിറം വെളുപ്പു ആണ്.
ഇത് ഒരു വെളുത്ത പേന ആണ്.

Black

ഇതിന്റെ നിറം കറുപ്പു ആണ്.
ഇത് ഒരു കറുത്ത പേന ആണ്.

Red

ഇതിന്റെ നിറം ചുവപ്പു ആണ്.
ഇത് ഒരു ചുവന്ന പേന ആണ്.

Blue

ഇതിന്റെ നിറം നീല ആണ്.
ഇത് ഒരു നീല പേന ആണ്.

Green

ഇതിന്റെ നിറം പച്ച ആണ്.
ഇത് ഒരു പച്ച പേന ആണ്.

Yellow

ഇതിന്റെ നിറം മഞ്ഞ ആണ്.
ഇത് ഒരു മഞ്ഞ പേന ആണ്.

* For other colors, the English words are normally used.

TEXT

മലയാളികളുടെ ജന്മദേശമായ കേരളം ഇൻഡ്യയുടെ തെക്കുപടിഞ്ഞാറെ കോണിൽ സ്ഥിതി ചെയ്യുന്നു. സഹ്യ പർവ്വതത്തിനും അറബിക്കടലിനും മദ്ധ്യേ കിടക്കുന്ന ഈ ചെറിയ സംസ്ഥാനം പ്രകൃതിസുന്ദരമാണ്. നദികളും കായലുകളും അരുവികളും ഗ്രാമങ്ങളും പട്ടണങ്ങളും തെങ്ങിൻതോപ്പുകളും വനങ്ങളും നിറഞ്ഞ ഈ നാട് ആരുടേയും പുറയം കവരും.

ദ്രുപ്രകൃതിയനുസരിച്ച് മലനാട്, ഇടനാട്, സമതലം എന്നു മൂന്നായി കേരളത്തെ ഭാഗിക്കാം. പർവ്വതപ്രദേശമായ മലനാട്ടിൽ നമ്പൂർ, തേയില, കാപ്പി, ഏലം എന്നിവ കൃഷി ചെയ്യുന്നു. ഇടനാട്ടിൽ ഇഞ്ചി, മഞ്ഞൾ, കുരുമുളക്, മരച്ചീനി മുതലായവയും, സമതലത്തിൽ തെങ്ങും മെല്ലും ആണ് പ്രധാന വിളവുകൾ. ഈ ധന്യമായ വിളവുകൾ പാശ്ചാത്യരായ വിദേശീയരെ പണ്ടുമുതൽ തന്നെ ആകർഷിച്ചിരുന്നു.

കേരളീയരുടെ ഇീവിതരീതി ലഘുവും ലളിതവുമാണ്. വെള്ളത്ത വസ്ത്രം ഇഷ്ടപ്പെടുന്നവരാണു് അധികവും. പുരുഷന്മാർ മുണ്ടും ഇഞ്ചയും ധരിക്കുന്നു. സ്ത്രീകൾ സാരിയോ മുണ്ടും സ്കൗത്യമോ ഉടുക്കുന്നു. ക്രൂടാതെ, സ്ത്രീകൾ പലതരം ആഭരണങ്ങളും ധരിക്കുന്നു. കേരളീയരുടെ പ്രധാന തൊഴിൽ കൃഷിയാണെന്നിലും കയറുപിരിക്കൽ, മീൻപിടുത്തം മുതലായ വ്യവസായങ്ങളും അവർക്കുണ്ടു്. ഈയിടെയായിട്ടു് അവിടെ നവീന വ്യവസായങ്ങളും തുടങ്ങിയിട്ടുണ്ടു്.

വിദ്യാഭ്യാസരംഗത്തു് ഒന്നാം സ്ഥാനമുള്ള മലയാളികൾ കലകളിലും വളരെ താൽപര്യമുള്ളവരാണു്. കേരളീയ കലകളായ കഥകളി, ഓട്ടംതുളളൽ, മോഹിനിയാട്ടം എന്നിവ ലോകപ്രസിദ്ധി നേടിയിട്ടുള്ളവയാണു്. സംഗീതത്തിലും സാഹിത്യത്തിലും കേരളീയർക്കു് ഉയന്ന സ്ഥാനം ഉണ്ടു്. കേരളത്തിലുണ്ടാക്കുന്ന കരകൗശലസാധനങ്ങൾക്കു് നാട്ടിലും വിദേശത്തും വലിയ മതിപ്പുണ്ടു്. കേരളത്തിലെ ദേശീയോത്സവം ഓണമാണു്. ഇവിടുത്തെ വിനോദമായ വള്ളംകളിയെപ്പറ്റി കേട്ടിട്ടി-

പ്ലാത്തവർ ചുരുക്കമാണ്
 ഹിന്ദുക്കളും ക്രിസ്ത്യാനികളും
 മുസ്ലീങ്ങളും വളരെ കാലമായി ഒരുമയോടു
 ഇീവിച്ചുവരുന്ന ഒരു നാടാണ് കേരളം.
 കുറച്ചു യഹൂദന്മാരും കേരളത്തിലുണ്ട്.
 എല്ലാ സംസ്കാരത്തിലുള്ള ആളുകളെയും
 സ്വാഗതം ചെയ്യുന്ന ഒരു നാടാണ്
 കേരളം. നിങ്ങൾ എന്നു സ്വന്തം ചില
 കൈച്ചകേരളം നിങ്ങളെ കൈകൂപ്പി
 സ്വാഗതം ചെയ്യും, നിങ്ങളെ
 സന്തോഷിപ്പിക്കും, നിങ്ങളെ എല്ലാ
 വിധത്തിലും തൃപ്തിപ്പെടുത്തും.

Lesson Twenty-Five

EXERCISES

1. Give Malayalam responses to the questions below based on the Text of this lesson.

1. കേരളീയരുടെ പ്രധാന തൊഴിൽ എന്താണ്?
2. കേരളത്തിലെ പുരുഷന്മാരും സ്ത്രീകളും ധരിക്കുന്ന വസ്തുക്കൾ എന്താണ്?
3. ലോകപ്രസിദ്ധി നേടിയ കേരളീയ കലകൾ ഏതൊക്കെയാണ്?
4. കേരളത്തിൽ ഏതൊക്കെ മതങ്ങളിൽ വിശ്വസിക്കുന്ന ആളുകൾ താമസിക്കുന്നു?
5. മലയാളികളുടെ ദേശീയോത്സവം ഏതാണ്?
6. കേരളം ഇൻഡ്യയുടെ ഏതു ഭാഗത്താണ്?
7. ദ്രുപ്രകൃതിയനുസരിച്ച് കേരളത്തെ എത്രയായി ഭാഗിക്കാം?
8. സമതലത്തിലെ പ്രധാന വിളമ്പുകൾ എന്തൊക്കെയാണ്?
9. നിങ്ങളുടെ ഇന്ദ്രദേശം ഏതാണ്?
10. കേരളത്തിലെ എന്തൊക്കെയാണ് പാശ്ചാത്യരെ ആകർഷിച്ചത്?

2. Give the derived noun equal to the verbal noun in '-അത്' as in the model.

Model: കാണുന്നത് - കാഴ്ച

അഭിപ്രായപ്പെടുന്നത്, എഴുതുന്നത്,
 ഓർക്കുന്നത്, പാടുന്നത്, കുറിക്കുന്നത്,
 പ്രസിദ്ധീകരിക്കുന്നത്, അപേക്ഷിക്കുന്നത്,
 അറിയിക്കുന്നത്, പ്രാർത്ഥിക്കുന്നത്,
 ചോദിക്കുന്നത്, സംസാരിക്കുന്നത്.

3. Combine the pairs of sentences adding the 'even though' meaning as in the model.

Model: ഞാൻ ഓണസമയത്ത് കേരളം സന്ദർശിച്ചിട്ടുണ്ട്. പക്ഷെ, വള്ളംകളി കണ്ടിട്ടില്ല.

ഞാൻ ഓണസമയത്ത് കേരളം സന്ദർശിച്ചിട്ടുണ്ടെങ്കിലും വള്ളംകളി കണ്ടിട്ടില്ല.

1. ഞാൻ ധാരാളം പഠിച്ചു. പക്ഷെ, പരീക്ഷ നല്ലതായി ചെയ്തില്ല.
2. ഈ നാട്ടിലെ ആളുകൾക്ക് അധികം പണമില്ല. പക്ഷെ, അവർ നല്ല ചുരുവുള്ളവരാണ്.
3. മലയാളി സ്ത്രീകൾ സുന്ദരികളാണ്. പക്ഷെ, അവർ നീളം കുറഞ്ഞവരാണ്.
4. പാശ്ചാത്യർക്ക് നവീന വ്യവസായങ്ങൾ ഉണ്ട്. പക്ഷെ, അവരുടെ സംസ്കാരം നമ്മുടെ അത്രയും പ്രയത്നമോ?

5. മലയാളികളുടെ ഇന്ദ്രഭംഗം കേരളമാണ്. പക്ഷെ, അവരെ ഇൻഡ്യയിലെ എല്ലാ കോണിലും കാണാം.
6. നിങ്ങൾക്ക് പണവും എല്ലാവിധ സൗകര്യങ്ങളും ഉണ്ടായിരിക്കും. പക്ഷെ, തൃപ്പിയില്ലെങ്കിൽ സന്തോഷിക്കാൻ സാധിക്കുകയില്ല.
7. ഇൻഡ്യയിൽ പല മതങ്ങളിലും വിശ്വസിക്കുന്നവരുണ്ട്. പക്ഷെ, എല്ലാവരും ഒരുമയോടു ഇീവിക്കുന്നു.
8. എന്റെ നാട്ടുകാരുടെ ഇീവിതം പ്രയാസമുള്ളതാണ്. പക്ഷെ, ധന്യമാണ്.
9. പുരുഷന്മാർ സമ്മതിക്കുകയില്ലായിരിക്കും. പക്ഷെ, സ്ത്രീകൾ ഇല്ലാതെ പുരുഷന്മാർക്ക് ഇീവിക്കാൻ പറ്റുകയില്ല.
10. നിനക്ക് എന്നോടു സ്നേഹം ഇല്ല. പക്ഷെ, ഞാൻ ഇീവിക്കുന്നതു നിനക്കുവേണ്ടിയാണ്.

4. A. Make relative clauses from the pairs of nouns as in the models .

Be sure to add the relative pronoun of the right gender and number for the second noun of the pair.

- Model: a) പൊക്കം, പയ്യൻ
 പൊക്കമുള്ളവൻ
 b) വെളുത്ത നിറം, സ്ത്രീ
 വെളുത്ത നിറമുള്ളവൾ

വടക്കും, സ്ത്രീ; ഗുണം, വേലക്കാരൻ; മടി, പയ്യൻ;
 കുറവ്, പുരുഷൻ; അറിവ്, സാർ;
 സ്നേഹം, കുട്ടികൾ; കാഴ്ച, ആൾ; മിടുക്ക്, രമ;
 സൗന്ദര്യം, കരല; ഹൃദയം, നാട്ടുകാർ;
 തൃപ്തി, കേശവൻ; പണം, ചേട്ടൻ,
 പുതുമ, സിനിമ

B. Form relatives from the adjective-noun pairs as in the model.

Model: നല്ല, കേശവൻ
 നല്ലവൻ

ചെറിയ, പയ്യൻ; വലിയ, സ്ത്രീ;
 പൊക്കം കുറഞ്ഞ, പുരുഷൻ;
 തെറ്റുകൾ നിറഞ്ഞ, എഴുത്തച്ഛൻ;
 വില കൂടിയ, പേന.

5. Fill in the blanks in the sentences below with the most appropriate second member from the list provided. so as to form a compound verb giving the right shade of meaning.

List: തരാം, കൊള്ളാം, തീർക്കും, പോയി,
 ഏകാം [ഭേ-കാം], കൂടാ, കളഞ്ഞു,
 കളയാം, കൊടുത്തു, പോയി,
 കഴിയുമോ.

1. ഈ ജോലി ചെയ്യുന്നത് നിഷ്ഫല -
 മാലിരിക്കും. എന്നാലും നമുക്കു ചെയ്യൂ

2. ഇറച്ചി തീർന്നു_____.

3. അവളെ സ്നേഹിക്കാതിരിക്കണം എന്നു ഞാൻ വിചാരിച്ചു. എന്നാലും ഞാൻ അവളെ സ്നേഹിച്ചു _____.
4. രമ എന്നോട് ആ വാക്കിന്റെ അർത്ഥം ചോദിച്ചു. ഞാൻ അവൾക്ക് അതു പറഞ്ഞു _____.
5. രാജൻ എവിടെയാണെന്ന് എനിക്ക് അറിഞ്ഞു _____.
6. ഞാൻ വരുന്നതിനു മുമ്പ് അവർ ഇവിടെ നിന്ന് പോയി _____.
7. നിങ്ങൾ ഇന്ന് ആ പുസ്തകം വായിച്ചു _____ ?
8. സാർ വരുന്നതു വരെ ഞങ്ങൾ ഇവിടെ ഇരുന്നു _____.
9. അദ്ദേഹം എനിക്ക് മലയാളം എഴുതുന്നത് എങ്ങനെയാണെന്ന് പഠിപ്പിച്ചു _____ എന്നു പറഞ്ഞു.
10. കഥകളേറ്റേ? ഒരു നല്ല വിലയുള്ള സാരി വാങ്ങിപ്പോയി _____.
11. കേശവൻ ആ പ്രയാസമുള്ള ജോലി മൂഴുവനും ചെയ്തു _____.

6. Read these sentences making sure you understand their meaning.

1. നവീന സാരികൾക്ക് സന്ദർശിക്കുക.
 കൃഷ്ണ സിന്ധുവിൽ നിന്ന് എടുത്ത്.
 ഗുരുവായൂർ അമ്പലത്തിനു സമീപം.

2. അമേരിക്കയുടെ തെക്കുകിഴക്കേ ഭാഗം കേരളത്തിന്റെ അത്രയും പ്രകൃതിസുന്ദരമാണ്. നദികളും, അരുവികളും ഗ്രാമങ്ങളും നിറഞ്ഞ ഈ പ്രദേശം സന്ദർശിച്ചപ്പോൾ ഞാൻ നമ്മുടെ നാട്ടിനെപ്പറ്റി ഓർമ്മ.
3. ഇവിടുത്തെ കടൽത്തീരത്തു ഇീവിടുന്ന ആളുകളുടെ പ്രധാന തൊഴിൽ മീൻപിടുത്തമാണ്.
4. കുമ്പല, നീയാണ് ഞാൻ കണ്ടിട്ടുള്ളതിലേക്കും പച്ച ഏറ്റവും സുന്ദരിയായ സ്ത്രീ. നിന്റെ മുഖം ഒരു പൂവു പോലെ ആണ്. നിനക്ക് സാധാരണക്കാരനായ എന്നെ ബ്ലേപ്പിക്കാൻ കഴിയുമോ?
 ഹവീദേ, ഞാൻ നിങ്ങളെ പുറയം നിറഞ്ഞു ബ്ലേപ്പിക്കുന്നു. എന്നിങ്ങനെ തൃപ്തിയായി കുമ്പലം. എന്നിങ്ങനെ വേറെ ഒന്നും വേണ്ട.
5. പച്ചതപ്രദേശത്തു വളരുന്ന വിളവുകൾ സമതലത്തിൽ വളരുകയില്ല.
6. ഒരു രാജ്യത്തിന്റെ വളച്ചുക്ക് നവീന വ്യവസായങ്ങൾ ആവശ്യമാണ്.

7. അമേരിക്കയിൽ ധാരാളം പണം ഉണ്ട്. അവിടുത്തെ ജീവിതരീതി ഉയർന്ന നിലവാരമുള്ളതാണ്. നല്ലതായിട്ടു ജോലി ചെയ്യുകയാണെങ്കിൽ ആർക്കും പണക്കാരനാകാനുള്ള അവസരം അവിടെ കിട്ടും. അതു കൊണ്ടാണ് ലോകത്തിലെ എല്ലാ കോണിൽനിന്നുമുള്ള ആളുകളെ അമേരിക്ക ആകർഷിക്കുന്നത്.
8. ഞാൻ കരകൗശലസാധനങ്ങൾ ഉണ്ടാക്കുന്നത് പണത്തിനു വേണ്ടിയല്ല. പരിഷ്കൃത, എനിക്കു് അതിൽ താൽപര്യമുള്ളതു കൊണ്ടാണ്.
9. നമ്മുടെ ഉയർന്ന സംസ്കാരം നില നിൽക്കാൻ വേണ്ടി നമ്മൾ കഠിനമായി ജോലി ചെയ്യണം. അല്ലാതെ കിടന്നു സുഖിച്ചാൽ പരില്ല.
10. സംഗീതകലയിൽ ലോകപ്രസിദ്ധി നേടിയിട്ടുള്ളവനായ ശ്രീ രവിശങ്കറിനെ ഞങ്ങൾ ഒരു ക്രൂപി സ്വാഗതം ചെയ്യുന്നു.
11. ലോകത്തിലുള്ള ആളുകളെല്ലാം ഒരുമയോടു ജീവിച്ചിരുന്നെങ്കിൽ എത്ര നല്ലതായിരുന്നുവെന്നു.

Lesson Twenty-Five

GRAMMAR NOTES

25.1. COMPLEMENT OR RESULT CLAUSES. Certain transitive verbs have two objects: a direct object which experiences or undergoes the action of the verb, and a second object which represents the results of the action on the direct object. The result is held to be grammatically a "complement" with respect to the direct object. Witness:

1. ഭൂപ്രകൃതിയനുസരിച്ചു് ചേനാട്ടു്, ഇടനാട്ടു്, സമതലം എന്നു മൂന്നായി കേരളത്തെ ഭാഗിക്കും.

'From the point of view of geographical layout, (we) can divide Kerala into three (parts), highlands, midlands, and coastal plain.'

2. അമ്മ എപ്പോഴും ഇറച്ചി ചെറിയ കഷിണങ്ങളായി കണ്ടിക്കും.

'Mother always cuts up the meal into small pieces.'

3. ഞങ്ങൾ ജോണിനെ രാഷ്ട്രപതിയായി തിരഞ്ഞെടുത്തു.

'We elected John president.'

Note that the complement is always marked with '-ആയി', the conjunctive form of ആകുക meaning 'became'. This clearly designates the nature of the complement as an established result.

25.2. COMMON TITLES IN MODERN KERALA LIFE. Traditionally those outside one's immediate social circle were referred to by kinship terms, or the caste designation. In modern life in Kerala, persons of all backgrounds interact in public functions.

The following four terms, derived from Sanskrit, but reflecting Western style social distance and neutrality, are popular.

1. ശ്രീ (short for) ശ്രീമാൻ 'mister'
2. ശ്രീമതി 'Mrs.'
3. കുമാരി 'miss'
4. കുമാരൻ 'master'

These are most often used in mailing addresses, or in speaking to, or about someone during a public speech. They are not generally used in one to one conversation. In these cases,

സാറു is appended to the last name for men, and given names would be used for children through college age. Women now

achieve positions of high responsibility, but the conventions

have not solidified as to how to address them. The term സാറു

is sometimes also used for women, and occasionally the English

word മാഡം is employed. For unmarried teachers, the

English word 'miss' is often placed before the name. When in

doubt as to how to address, or refer to, someone, it is always

safe to follow the examples of Malayalis of similar social

standing to yourself.

25.3. CHARACTERISTICS OF WRITTEN STYLE IN MALAYALAM.

Several lessons in this course contain samples of written style.

This lesson's text attempts to bring together most of the

features of written Malayalam found in earlier lessons. The

written style, in most uses, is quite different from the spoken

language. A sketch of its main characteristics is given below.

I. The use of longer and/or loftier vocabulary:

- A. ആകുന്നു in place of ആണ് (see 10.2).
- B. സ്ഥിതി ചെയ്യുന്നു in place of ഉണ്ടു് (see 10.2).
- C. Sanskrit-derived words in preference to Dravidian ones:
1. Ssk. നദികൾ instead of Drav. ആറുകൾ
'rivers'
 2. Ssk. പ്രവർത്തിക്കുക instead of Drav. ചെയ്യുക
'to do, to work'

II. Lengthier sentences with higher grammatical complexity:

A. Clefting of long equative sentences, as in:

1. ഹിന്ദുക്കളും ക്രിസ്ത്യാനികളും മുസ്ലീങ്ങളും വളരെ കാലമായി ഒരുമയോടു ജീവിച്ചുവരുന്ന ഒരു നാടാണു് കേരളം.

'Kerala is a land where Hindus, Christians and Muslims have been living in harmony for a long time.'

This is particularly common where the predicate represents new information, and the subject of the sentence, already established in the discourse, represents old information.

B. Extended series of nouns or other items joined by '-ഉം'

(see the third sentence in this lesson's text).

C. A higher frequency of complex sentences with two or more clauses linked either by coordinate conjunctions such

as '-ിട്ടു്' in the sense of 'and' or 'പക്ഷെ' 'but';

or by one of the several subordinate conjunctions as

'-ിട്ടു്' in the sense of 'before' or 'after', '-പോൾ' or '-ഉടൻ' 'when, as soon as', '-അല്ലാതെ'

'but to ...' (see 24.5), and so forth.

D. More and longer relative clauses. One common result of

this is the inversion of the usual determiner-adjective order in noun phrases (see 24.4) as in:

1. സഹ്യപർവ്വതത്തിനും അറബിക്കടലിനും
മദ്ധ്യേ കിടക്കുന്ന ഈ ചെറിയ സംസ്ഥാനം,

'This small state, lying between the Sahya Mountains and the Arabian sea,'

- E. More embedded sentences for various functions and case roles in the sentence including: subject, object, adverbs of time, manner, or place, sentence adverbials, dative or instrumental case roles, etc.
- F. More common occurrence of object complements (see 25.1) with അയ്യി .
- G. More frequent use of the passive voice, and of the subjectless construction. Note that whereas the subjectless construction usually occurs only with transitive verbs, (see 16.2), this lesson's text contains an example of an intransitive verb ഇരിക്കുക 'to live' in this construction (see Example 1 in A. above).

It should be remembered that there are different subtypes within written language style, depending on the topic, and the function of the writing. The samples of written language in these lessons fall mainly into the categories of "description" and of "advertisements." One of the chief differences which you will note in other types of writing, such as "narrative" and administrative writing, i.e. "officialese," will be the relatively higher or lower frequency of particular types of sentences and of certain verbforms. "Description," for example, contains a

relatively high proportion of equative sentences, and abounds with verbs in the simple present and future/habitual forms. "Narrative," on the other hand, will have fewer equative sentences, and contains an especially high proportion of simple past and remote past verbforms. It is hoped that the preceding lessons have provided adequate preparation so that the student can deal with the particular types of texts which suit his interests with the help of a dictionary, or of a native speaker of the language. Malayalam is a profoundly rich language, capable of both precise expression and extreme subtlety. It will certainly reward the efforts of anyone who studies it with good will and diligence.

APPENDIX A

PRONOUNS AND ADDRESS FORMS

I. First Person

A. SINGULAR

- | | |
|--------|------------------------|
| 1. ഞാൻ | I |
| 2. നാം | the royal we (archaic) |

B. PLURAL

- | | |
|----------|---------------------------|
| 1. നമ്മൾ | we (including the hearer) |
| 2. ഞങ്ങൾ | we (excluding the hearer) |

II. Second Person

A. SINGULAR

- | | |
|-----------------------------|--|
| 1. നീ | you (to intimate age inferiors) |
| 2. താൻ | you (to intimate contemporaries) |
| 3. given name | you (to less intimate age inferior family members) |
| 4. kinship term | you (to close family members superior in age) |
| 5. given name plus kin term | you (to less immediate family members superior in age) |
| 6. നിങ്ങൾ | you (anyone outside the family with whom the relationship is not intimate, i.e. distant) |
| 7. താങ്കൾ | you (persons of very high status) |
| 8. അങ്ങു | you (of incomparably high status) |

B. PLURAL

- | | |
|-----------|-------------------------|
| 1. നിങ്ങൾ | you (all relationships) |
|-----------|-------------------------|

Appendix A

III. Third Person*

A. SINGULAR

- | | |
|---------------------|---|
| 1. അവൻ, ഇവൻ | he (inferior to speaker) |
| 2. അവൾ, ഇവൾ | she (inferior to speaker) |
| 3. അവൾ, ഇവൾ | he (equal to speaker) |
| 4. അവൻ, ഇവൻ | she (equal and distant, or superior to speaker) |
| 5. അദ്ദേഹം, ഇദ്ദേഹം | he (superior to speaker and respected) |

B. PLURAL

- | | |
|-------------|--------------------------|
| 1. അവർ, ഇവർ | they (all relationships) |
|-------------|--------------------------|

* Two distinctions of physical proximity are made in the third person pronouns. The first item in each entry is the "far" form, which is the most commonly used. The second item in each entry is the "near" form, which is only used when the person is within the conversational group, or within close physical proximity to the speaker. the "near" forms may also be used in referring to someone whom another speaker has just mentioned.

APPENDIX B

A COMPENDIUM OF MALAYALAM VERBFORMS

- I. CITATION FORM, 'to send' അയക്കുക
- II. IMPERATIVE MOOD
- A. Forceful/familiar, 'send', അയക്കൂ
- B. Polite, 'please send' അയക്കൂ
- C. Polite Impersonal, 'send',
'you should send' അയക്കണം.
- D. Super Formal, 'if your lordship
would send' അയച്ചാലും
- III. INDICATIVE MOOD
- A. Simple Present, 'send(s);
am, is, are sending' അയക്കുന്നു
- B. Present Emphatic, 'do(es)
send, am, is, are sending' അയക്കുന്നുണ്ടു്
- C. Present Progressive,
'am, is, are sending' അയക്കുകയാണു്
- D. Future/Habitual, 'will
send, send(s)' അയക്കും
- E. Future/Habitual Emphatic,
'will send, do(es) send' അയക്കുകയും ചെയ്യും
- F. Intentive/Potential, (with
nominative subject) 'will,
may send' (with dative subject)
'can send' അയക്കാം.

- G. Intentive/potential
 Emphatic, (with nominative subject) 'will, might send'
 (with dative subject)
 'can send' അയക്കുകയും ചെയ്യും
- H. Desiderative, (with nominative subject) 'must, have to, ought to, am/is/are to send' (with dative subject)
 'want(s) to send' അയക്കണം
- I. Desiderative Emphatic, (with nominative subject)
 'must, etc. send' (with dative subject) 'want(s) to send' അയക്കുകയും ചെയ്യണം
- J. Stative Perfect, (subject focus) 'has/have sent'
 (object focus) 'is/are sent' അയച്ചിട്ടുണ്ട്
- K. Present Perfect, Simple, 'has/have sent' അയച്ചിരിക്കുന്നു
- L. Present Perfect Habitual, 'has/have, been sending' അയക്കാറുണ്ട്
- M. Present Perfect Progressive, 'has/have sent, is/are gone' അയച്ചിരിക്കുകയാണ്
- N. Simple Past, 'sent' അയച്ചു
- O. Past Emphatic, 'did send, sent' അയക്കുകയും ചെയ്തു
- P. Past Progressive, 'was/were sending' അയക്കുകയായിരുന്നു

Appendix B

- Q. Past Habitual, 'used to send, would have sent' അയക്കാറുണ്ടായിരുന്നു
അയച്ചേണ, അയക്കുമായിരുന്നു
- R. Remote Past, 'sent, had sent' അയച്ചിരുന്നു
- S. Remote Past Progressive, 'was sent, had been sent' അയച്ചിരിക്കുകയായിരുന്നു
- T. Past Intentive/potential, (with nominative subject) 'would have sent' (with dative subject) 'could have sent' അയക്കാമായിരുന്നു
- U. Past Desiderative, (with nominative subject) 'should, ought to have sent' (with dative subject) 'wanted to send' അയക്കണമായിരുന്നു
- V. Past Habitual Emphatic 'used to, even used to send' അയക്കുകയും ചെയ്യുമായിരുന്നു
- W. Past Progressive Emphatic 'was sending' അയക്കുകയും ചെയ്യുകയായിരുന്നു
- X. Remote Past Emphatic 'sent, had sent' അയക്കുകയും ചെയ്തിരുന്നു
- Y. Past Intentive/potential Emphatic, 'would have, could have sent' (as in T) അയക്കുകയും ചെയ്യുമായിരുന്നു

Appendix B

Z. Past Desiderative Emphatic

'should have, wanted to

send' (as in U) അയക്കുകയും ചെയ്യണമായിരുന്നു

AA. Double Emphatic

'do send' അയക്കുകയും ചെയ്യുന്നുണ്ട്

AB. Present Perfect Emphatic

'has/have been sending' അയക്കുകയും ചെയ്തിരിക്കുന്നു

IV. PROBABILITY

NOTE: A complete list of the forms which can occur in the two degrees of probability, indicated by ആയിരിക്കും and ആയിരിക്കുന്നു appears in the reference List for Lesson

Twenty-One, hence they will not be repeated here. Probability can also be combined with any of the emphatic forms made with ചെയ്യുക illustrated above. Only a few samples are given below to demonstrate the pattern.

A. Future/habitual Emphatic,

'probably will, does send'

അയക്കുകയും ചെയ്യുമായിരിക്കും

B. Double Emphatic, 'probably

does send, am/is/are

sending'. അയക്കുകയും ചെയ്യുന്നുണ്ടായിരിക്കും

APPENDIX C
ALL ABOUT TIME

Periods of Time

നിമിഷം } കുറുപ്പ് }	Second
മിനിട്ട്	Minute
മണിക്കൂർ } നാഴിക }	Hour
ദിവസം	Day
ആഴ്ച	Week
മാസം	Month
വർഷം } ആണ്ടു } കൊല്ലം }	Year
ദശവർഷം	Decade
നൂറ്റാണ്ടു	Century

Times of the Day

രാവിലെ } പ്രാതഃകാലം } നേരം } വെളുക്കുമ്പോൾ }	Morning
ഉച്ച } മദ്ധ്യഹ്നം }	Noon
ഉച്ച കഴിഞ്ഞു	Afternoon
വൈകുന്നേരം } വൈകിട്ടു } സായാഹ്നം }	Evening
രാത്രി	Night
പാതിരാത്രി	Midnight

Days of the Week

ഞായറാഴ്ച	Sunday
തിങ്കളാഴ്ച	Monday
ചൊവ്വാഴ്ച	Tuesday
ബുധനാഴ്ച	Wednesday
വ്യാഴാഴ്ച	Thursday
വെള്ളിയാഴ്ച	Friday
ശനിയാഴ്ച	Saturday

Other Days

മിനിഞ്ഞാമു	The day before yesterday
ഇന്നലെ	Yesterday
ഇന്ന്	Today
നാളെ	Tomorrow
നാളെകഴിഞ്ഞു } മറ്റൊന്നാൾ }	Day after tomorrow
അന്ന്	That day
അലന്നാൾ	The day before the specified day
പിറ്റേന്നാൾ	The day after the specified day

Appendix C

Malayalam Months

മലയാളവർഷം?	Malayalam
കൊല്ലവർഷം	Calendar
ചിങ്ങം	Aug - Sept.
കന്നി	Sep - Oct
തൂലാം	Oct - Nov
വൃശ്ചികം	Nov - Dec
ധനു	Dec - Jan
മകരം	Jan - Feb
കുംഭം	Feb - Mar
മീനം	Mar - April
മേടം	April - May
ഇടവം	May - June
മിഥുനം	June - July
കർക്കടകം	July - Aug

Seasons of the Year

ദിവനൽ കാലം	{ Summer Dry Season
മഴക്കാലം	Rainy Season
എഇടവപ്പതി	June Rains 1 st Monsoon of the year
ബതുലാവർഷം	November Rains 2 nd Monsoon of the year
വസന്തകാലം	Spring
ശരൽ കാലം	Autumn
ശിശിര കാലം	Winter

Words For Time

കാലം, സമയം	Time
ദിനം	
തീയതി	Date
നാൾ, ദിവസം	Day
യുഗം	Age, Epoch
ഭൂതകാലം	Past time, Past tense
വർത്തമാനം	Present time,
കാലം	Present tense
ഭാവിക്കാലം	Future time, Future tense
ഇട	A gap [in time]

Time Adverbs

ഇപ്പോൾ	Now
ഇപ്പോഴും	And now
ഇപ്പോഴും	Even now
അപ്പോൾ	Then
അപ്പോഴും	And then,
അപ്പോഴും	Even then
എപ്പോൾ	When
എപ്പോഴും	Always, And When
എപ്പോഴും	Even When
എല്ലായ്പ്പോഴും	Always
എന്നും	Every day
സദാമരം	At all times
ഇടവിടാതെ	Always
ഏതു സമയത്തും	[Even] at all times

Time Adverbs (Cont.)

എന്നേക്കും, എന്നെന്നേക്കും	} Always, forever
ഒരു സമയത്തു, ഒരു ക്വാലത്തു, ഒരു ഭാഗത്തു	} At one time
ഒരിക്കൽ	Once
ഒരു സമയത്തു, ഒരിക്കലും	} Even one time.
ഒരിക്കലും [with negative Verb]	} At no time
ചിലപ്പോൾ, ചില സമയത്തു	} Sometimes
ഇടക്കിടെ	{ Now and then, intermittently
ഇനയിടെ	Nowadays
അയിടെ	Those days
ഇനി, ഇനിയും	From this time
ഇനീമേൽ, ഇനീമേലാൽ, ഇനിയും മുമ്പാൽ	} Henceforth
പണ്ടു്	{ Formerly, in old time
പെട്ടെന്നു്, ഉടനെ	} Immediately,
ഉടൻതന്നെ	Suddenly
വേഗം, ഗ്രീഹ്യം	} Quickly
ക്ഷണം	Moment

Conjunctions for Subordinate Clauses

പോൾ	Relative when
Verb + പാൾ	while + Verb-ing

—അകം	Within—
ഒരു നിമിഷത്തിനകം	} In a moment
ഒരു ക്ഷണത്തിനകം	} In a moment
നിമിഷംതോറും	Instant by Instant
മണിക്കൂർ തോറും	} hourly
നാൾതോറും, ദിവസംതോറും	} Daily
ആണ്ടുതോറും, വർഷം തോറും, രണ്ടുവർഷം തോറും	} Yearly
പഴയ ക്വാലത്തു്	} In time past
ഒടുക്കം	{ At the end At last
ആദ്യം	At first
കാലക്രമേണ	{ In Course of time
മുമ്പു്	Before
കുറച്ചു മുമ്പു്, അല്പം മുമ്പു്	} A little while before
ഇതിനു മുമ്പു്	Before this
പിന്നെ, പിന്നീടു്	Afterwards
ഇതു കഴിഞ്ഞു്, ഇതിനു ശേഷം	} After this
അനന്തരം	{ After that After Words
നേരത്തെ, താമസിച്ച്, പ്രാവശ്യം	} Early, Earlier Late Times

Subject Verb + ഉടൻ	} As soon as + Subject Verb
-----------------------	--------------------------------

APPENDIX D

POSTPOSITIONS AND THEIR CASES

NOTE: The postpositions are grouped according to the case ending required for the preceding noun.

Nominative

<p>പ്രകാരം</p> <p>[note that the final 'o' of the preceding noun drops]</p>	}	<p>{according to, in (this) manner</p>
<p>അനന്തരം</p> <p>തമ്മിൽ</p>	}	<p>according to together, one another</p>
<p>ഇല്ലാതെ</p> <p>അല്ലാതെ</p> <p>ഒഴികെ</p>	}	<p>without, except, besides</p>
<p>നിമിത്തം</p>	}	<p>{for the sake of, on account of</p>
<p>മുതൽ</p> <p>തൊട്ടു</p>	}	<p>from</p>
<p>വരെ</p>	}	<p>till, until</p>

Possessive

All unstarred items often take the dative in colloquial speech.

<p>മദ്ധ്യത്തിൽ</p> <p>മടുവിൽ</p>	}	<p>in between, in the middle</p>
<p>മദ്ധ്യം or മദ്ധ്യം</p> <p>മടുവെ or മടുവെ</p>	}	<p>between, midst, middle</p>

Appendix D

അരികിൽ } അരികെ }	Near, by
വക്കിൽ	on the brim, edge
കരയിൽ	on the shore, bank, side
അറ്റത്തു	at the edge or end
അവസാനം	end
അകത്തു } അകം }	inside, within
ഉള്ളിൽ }	
മേലെ } മീതെ }	over, above, upon
മേൽ }	
മുകളിൽ }	
പുറത്തു	upon
കീഴെ } കീഴിൽ }	{beneath, below, {under, down
താഴെ }	
അടിയിൽ	at the bottom, under
വെളിയിൽ	outside
അടുത്തു	near by, by
സമീപം } സമീപം }	nearby, by
സമീപത്തു }	

<p>മുമ്പെ } മുമ്പാകെ } മുമ്പിൽ }</p>	<p>{before, in front of, {in the presence of</p>
<p>പിമ്പെ } പിമ്പിൽ } പുറകിൽ } പുറകെ }</p>	<p>behind</p>
<p>പിന്നിൽ } പിന്നാലെ }</p>	<p>{behind, after, {afterwards, {following</p>
<p>അപ്പുറത്തു്</p>	<p>on that side</p>
<p>ഇപ്പുറത്തു്</p>	<p>on this side</p>
<p>മറുപ്പുറത്തു്</p>	<p>on the other or {opposite side</p>
<p>* മൂക്കിൽ } * മൂലയിൽ }</p>	<p>at the corner</p>
<p>* സീമയിൽ</p>	<p>at the boundary</p>
<p>* ചുറ്റും</p>	<p>all around, around</p>
<p>* വശത്തു്</p>	<p>outside</p>
<p>* ഇടത്തു്</p>	<p>on the left side</p>
<p>* വലത്തു്</p>	<p>on the right side</p>
<p>* സമാനം } * സമം }</p>	<p>equal to</p>

Appendix D

കൂടെ	along with
പക്കൽ	by, with
ഭ്രമം	{ against, towards,
	{ opposite to
ഇടയിൽ	amongst

Dative

ഭവണി [also used with infinitive]	for, for the sake of
പകരം	instead of
എതിരെ	against, opposite to
ശേഷം	after
മുമ്പ്	before
തക്ക തക്കവണ്ണം ഭരണ ഭരണവണ്ണം	{ according to { suitable to
തക്കപോലെ ഭരണപോലെ	{ according to { suitable to

Accusative

കൂടാതെ	{ in addition to, { besides
- കൂടെ	than —
പോലെ	like, as

<p>കൊണ്ടു പറ്റി</p> <p>—ഓളം</p> <p>[note that the accus. ending -പ+ഓ=ഓ]</p>	<p>with, by means of about, concerning</p> <p>{ as much as — as great as — as far as — until —</p>
<p>കുറിപ്പ്</p>	<p>about, of, concerning</p>

Locative

<p>വെച്ചു</p> <p>കൂടി</p> <p>നിന്നു</p> <p>—പുറം</p> <p>—ഓളം</p>	<p>at, in</p> <p>through</p> <p>from</p> <p>towards, into</p> <p>{ as much as — as great as — as far as — until —</p>
--	---

Associative

<p>കൂടെ</p>	<p>with</p>
-------------	-------------

MALAYALAM-ENGLISH GLOSSARY

അ

—അകം [requires dative of noun]	21	Within —
അകത്തു് [locative of അകം]	22	inside
അങ്ങനെ	5	that way, like that
അങ്ങനെയോ? [short form of അങ്ങനെയല്ലോ?]	3	is that so?
അങ്ങോട്ടു്	2	over there, in that direction
അച്ചടിക്കുക [past: അച്ചടിച്ചു]	16	to print
അച്ചടിച്ചുവരും.	16	will be, is printed
അച്ഛൻ	3	father
[പള്ളിയിലെ] അച്ചൻ	3	father [priest of a church]
അഞ്ചു്	3	five
അടി	20	step, pace, foot [measure]
അടി വേണോ?	11	do (you) want a spanking?
അടിയിൽ	20	beneath, at the bottom of

അടുത്ത	7	next, close
അടുത്തു് [adv.]	6	near, next to, close by
അതു്	3	{that, those [far from {speaker]}
അതുകൊണ്ടു്	12	that is why, therefore
അതു പറ്റില്ല	8	that is impossible
അതു പിന്നെ ആകട്ടെ	15	{[I] will do that later, {let it be later.
അതെ, അതേ	2	Yes, that is right
അത്യവശ്യം	13	a pressing need
അത്ര	11	{that much, that many, {so much, so many
അത്രയും	11	as much as, as much as that
അദ്ദേഹം	1	he [honorific]
അദ്ദേഹത്തിന്	4	to him, for him [respect]
അധികം	16	a great deal
അനിയത്തി [അനുജത്തി]	3	younger sister
അനിയൻ [അനുജൻ]	3	younger brother

അനുവാദം	13	permission
അനുസരിച്ചു	20	according to
അന്ത്യം	14	end
അന്താരാഷ്ട്രീയ	16	international
അന്ന്	23	that day
അന്യായം	22	injustice
അന്യോന്യം	24	mutual, each other
അപേക്ഷി	24	application, request
അപേക്ഷിക്കുക [past: അപേക്ഷിച്ചു]	24	to apply, request, entreat
അപ്പുറത്തു [dative or genitive]	6	beyond, on the other side of
അപ്പോൾ	4	then
അഭിപ്രായം	14	opinion, criticism
അമ്പലം	6	temple
അമ്മ	3	mother
അയച്ചു [citation form: അയക്കുക]	11	sent
		569

അയാൾ	2	he [equal to speaker]
അയാൾക്ക്	4	to him, for him
അയാളുടെ	6	his
അയാളെ എന്നിക്ക് വിശ്വസമുണ്ട്	19	I have faith in him
അയ്യോ!	11	exclamation
അര	17	half
അരുവി	25	stream
അലകരിക്കുക [past: അലകരിച്ചു]	20	to decorate
അല്ല	4	is not [negative of ആണ്]
അല്ലാതെ	22	otherwise
അല്ലെങ്കിൽ	19	otherwise, if not
അല്ലേ?, അല്ല?	5	is (it) not? [question form of അല്ല]
അല്ലേ?, അല്ല?	18	tag question used to make a statement into a rhetorical question - isn't it right?
അവ	10	those

അവധി	23	vacation, leave, holiday
അവൻ	1	he [familiar]
അവന്	4	to him, for him
അവനോടു [addr.]	8	to him [with verbs of telling and asking], for him
അവസരം	23	opportunity, chance
അവൾ	1	she [familiar]
അവൾക്കു	4	to her, for her
അവർ	3	she [honorific], they
അവർക്കു	4	to her, for her [honorific] to them, for them
അവരവർ	24	they themselves
അവിടെ	2	there [far from speaker]
അവിടുത്തെ [genitive of അവിടെ]	16	of that place
അവിടുന്നു [അവിടെ + നിന്നു]	6	from there
അമ്പുഖം	12	illness, ill health
അളക്കുക [past: അളന്നു]	20	to measure

അറബി കടൽ	10	Arabian Sea
അറിയാതെ	18	without knowing
അറിയാൻ പാടില്ല	13	{I do not know, I have no [idea
അറിയാം [with dative]	6	[I, you etc] know
അറിയാമായിരിക്കാം	21	might know
അറിയിക്കുക [past: അറിയിച്ചു]	14	to make known
അറിയിച്ചു	14	notice, announcement
അറിയിച്ചുകൾ	14	{Notices, Announcements [A section title in [Malayalam newspapers]
അറിയില്ലേ? [with dative subject]	6	don't (you) know?
അറിവ്	14	knowledge
അറിവ്	10	end, tip
<u>അ</u>		
അ	3	that, those
അകട്ടെ	4	let it be thus

ആകർഷിക്കുക [past: ആകർഷിച്ചു]	25	to attract
ആകാശം	20	sky
ആകാശത്തോളം	20	upto or as far as the sky
ആകുന്നു [past: ആയി]	10	{ present of ആകുക, to be a literary and formal equivalent of ആണു.
ആകെ	18	in all, altogether
ആഘോഷം	20	celebration
ആഘോഷിക്കപ്പെടുക [past: ആഘോഷിക്കപ്പെട്ടു]	20	to be celebrated
ആഘോഷിക്കുക [past: ആഘോഷിച്ചു]	20	to celebrate
ആഗ്രഹം	15	desire
(എനിക്ക്) ആഗ്രഹമുണ്ട്	15	(I) wish to
ആടുക [past: ആടി]	20	to swing, to dance
ആട്ടെ	17	familiar form of ആകട്ടെ
ആണു, '—'	1	is
[past: ആയിരുന്നു]		
ആണോ?	2	is ?, are? [question mark]

ആണ്ടു്	20 year
ആദ്യത്തെ [adj]	16 first
ആഫീസു്	2 office
ആഫീസിൽ	2 in the office
ആഭരണം	25 ornament
ആയിരിക്കണം	21 must be
ആയിരിക്കാം	12 might, might be
ആയിരുന്നു	11 was, were [past of ആണു്]
ആരു്	1 who
ആരുടെ	9 whose [adj]
ആരുടേതു്	9 whose [pronoun]
ആരുടേയും	25 anyone's
ആരെരാക്കി	3 who all ?
ആലപ്പുഴ	10 Alleppy, a town in Kerala [also a district]
ആവശ്യം	13 need

ആവശ്യമുണ്ട്	13	have need, to need
ആവാം	17	{may be [colloquial form of ആകാം]}
ആശുപത്രി	12	hospital
ആഹാ!	15	Oh! [an exclamation of surprise]
ആളു്, ആൾ [plural : ആളുകൾ]	10	person, people
ആഴ്ച	12	week
ആറു്	3	six
ആറു മണിക്കൂർ	7	at six 'o' clock
ആറു്	20	river
ആരെങ്കിലും	22	{someone, to someone to anyone at all
<u>ഇ</u>		
ഇങ്ങനെ	2	this way, like this
ഇങ്ങോട്ടു്	3	over here, in this direction
ഇഞ്ചി	25	ginger
ഇടക്കിടെ	19	periodically, regularly

ഇടത്	18 left
ഇടത്തോട്ടുള്ള [adj]	18 which is to the left
ഇടനാട്ട്	25 middle region
ഇടപെടുക [past: ഇടപെട്ടു]	22 {to interfere, to take a hand in
ഇടുക [past: ഇട്ടു]	20 {to put, to put up, to set up
ഇടുക്കി	10 a town in Kerala [also a district]
ഇത്	1 this [near speaker]
ഇതാ	3 here it is, here you are
ഇതിനോട്	9 With this, with it
ഇത്ര	3 this much, this many
ഇനിയും	18 still more, more
ഇനിയും മുതൽ	19 from now on
ഇൻഡ്യാ	16 India
ഇൻഡ്യൻ എക്സ്പ്രസ്സ്	16 { "Indian Express", an English language newspaper
ഇന്ന്	8 today

ഇന്നത്തെ	14	today's
ഇന്നത്തെ ചിന്താവിഷയം	14	'Thought for the day'
ഇന്നലെ	17	yesterday
ഇപ്പുറത്തു്	6	before, on this side of
ഇപ്പോൾ	7	now
ഇപ്പോൾ വരും	3	will come now [right away]
ഇംഗ്ലീഷു്	21	English
ഇയാൾ	2	he [close by]
ഇയാളെ മനസ്സിലായോ?	}	2 do [you] recognise him?
ഇരിക്കുന്നു [past : ഇരുന്നു]		5 is (are) sitting
ഇരിക്കൂ	3	(please) sit down [polite command]
-ിൻ	2	in
ഇല്ല	2	no
ഇല്ലാതെ	18	without [negative participle of 'ഉണ്ടു്']
-ില്ലാത്തതുകൊണ്ടു്	14	because of not -

ഇല്ലായിരുന്നു	11	{ there was not [past negative of ഉണ്ടു്]
ഇല്ലേ?	5	question form of ഇല്ല
ഇവ	10	these
ഇവൻ	2	{ he [nearby, inferior to or equal to speaker]
ഇവൾ	2	{ she [nearby, inferior to or equal to speaker]
ഇവർ	2	{ they [nearby, masculine and feminine]
ഇവിടുത്തെ	16	{ of this place [genetive of ഇവിടെ]
ഇവിടെ	2	here [near to speaker]
ഇവിടെത്തന്നെ	2	right here
ഇഷ്ടപ്പെടുക [past: ഇഷ്ടപ്പെട്ടു]	20	to like
ഇഷ്ടം	4	liking
ഇഷ്ടമാണു് [with dative]	4	{ [I, you etc.] like [habitual liking only]
ഇഷ്ടമായി [with dative]	4	{ [I, you etc.] like [specific case]
ഇഷ്ടമുള്ളതു്	14	which [you] like
ഇറക്കം	18	downhill slope

ഇറങ്ങുക [past: ഇറങ്ങി]	19	to go out, descent, exit
ഇറച്ചി	11	meat
<u>ഇ</u>		
ഇ	2	this, these [near speaker]
ഇയിടെ	14	recently
ഇ [ആ] നമയ്ക്കു	15	at this [that] time
<u>ഉ</u>		
ഉച്ച	23	noon
—ഉടൻ	21	as soon as
ഉടനെ	20	immediately
ഉടുക്കുക [past: ഉടുത്തു]	9	to wrap, wear, put on [sari, skirt etc.]
ഉടുത്തൊട്ടു [ഉടുത്തു + കൊള്ളൂ]	9	go ahead and put it on
ഉടുപ്പ്	21	clothing
ഉണ്ടു് [past: ഉണ്ടായിരുന്നു]	3	there is, there are
ഉണ്ടല്ലോ	6	there certainly is [are]

ഉണ്ടാക്കി കൊണ്ടുവരാം	12	will make and bring
ഉണ്ടാക്കുക [past: ഉണ്ടാക്കി]	12	to make or build
— ഉണ്ടായിരുന്നെങ്കിൽ --- ആയിരുന്നു	23	{If (we) had —, it would {have been
ഉണ്ടുക [past: ഉണ്ടു]	20	to dine
ഉത്സവം	20	festival
ഉദാഹരണം	24	example
ഉദ്ദേശം	10	about, almost, approximately
—ഉം	2	also, too
—ഉം — ഉം	3	— and —
ഉയരുക [past: ഉയർന്നു]	25	to rise
ഉയർന്നു	25	exalted, high
<u>ഉച്ച</u>		
ഉച്ചത്തോൽ	20	swing [noun]
ഉച്ചണം	21	meal

എ

എങ്ങനെ

7 how

എങ്ങോട്ടു

2 {where, in which
direction

എടാ!

10 {hey! [vocative expression
indicating informality or
derogation, used with
male social intimates
or inferiors. To females,
എടി is used]

എടുക്കണം

8 {ought to take, want to
take, need to take

എടുക്കരുതേ

23 {for heaven's sake don't
get [take]

എടുക്കാൻ

3 to take, for taking

എടുക്കുക
[past: എടുത്തു]

8 to take

എടുത്തേറെ

23 would have taken

എട്ടു

3 eight

എതിർക്കുക,
[past: എതിർന്നു]

24 to oppose

എത്തുക
[past: എത്തി]

18 to reach, arrive

എത്ര

3 how many, how much

(അവർക്ക്) എത്ര കിട്ടിയാലും എനിക്കു്	} 22	however much (they) get
	4	to, for me
എനിക്കു് നിങ്ങളെ സ്ഥലം മാറ്റേണ്ടതായി വരും	} 19	{ I will have to [transfer you
എൻജിനീയർ	24	engineer
എന്ത്	1	What
എന്താ	1	What is
എന്താ? എന്തു പറയുന്നു? എന്തിനു്	} 23	{ Common tag question, [What do you say?
	11	for what
എന്തിനാണു് അയച്ചതു്?	11	{ why is it that (you) [sent (him)]?
എന്തുകൊണ്ടെന്നാൽ	24	{ for [the reason that], because
എന്തുണ്ടു്	4	What do (they) have?
എന്നു്	2	on which day
എന്നു്	1 12	{ a quotative or citation marker after the word sentence etc. cited

എന്നാൽ	5	but, then, in that case
എന്നാലും	11	{any way, even though, still
എന്നിവിടെ	25	etcetera
എന്നും	16	daily
എന്റെ	1	my
എപ്പോൾ	7	when
(ഞാൻ) എപ്പോൾ വന്നാലും	}	22 Whenever (I) come
എപ്പോഴും		9 always
എല്ലാം	4	all, everything
എല്ലാ — ഉം	}	16 all
എല്ലാം		
എല്ലാവരും	16	everyone [full form of എല്ലാവരും]
എവിടെ	2	where
എവിടെ പോയാലും	22	wherever [you] go
എളുപ്പം	10	easy, ease
എഴുതുക [past: എഴുതി]	16	to write

എഴുതിവരും	16 is, will be written
എഴുത്തു്	17 letter
എറണാകുളം	10 { Ernakulam, a major city in Kerala [also a district].
എറികാട്ടു വീടു്	24 { 'Ericattu house' Ericattu - a family name

എ

— എ — ഉള്ളൂ	} 16 Only
— എയ്യുള്ളൂ	
— എക്കു	
എതു്	3 which, which one
എതായാലും	19 anyhow, in any case
എതു — ഉം	16 every
എലം	25 Cardamom
എഴു	3 Seven
എററും	24 most, much, exceeding

ഒ

ഒട്ടിക്കുക [past: ഒട്ടിച്ചു] 13 to stick, to paste on

ഒന്ന്	3	one
ഒന്ന്	4	[[politeness marker] please, would you mind
ഒന്നാം	17	first
ഒന്നാം ക്ലാസ്സ്	23	first class
ഒന്നും	9	anything, nothing
ഒന്നും പറയില്ല	9	won't say anything
ഒൻപതു	3	nine
ഒരിക്കൽ	20	one time, once
ഒരു	2	a, one [ordinal]
ഒരുപാടു [colloquial]	12	an awful lot of
ഒരുമ	25	unity
ഒരുമിച്ചു	17	together, [another form of ഒന്നിച്ചു]
ഒറ്റ	14	one, lone
ഒറ്റ നോട്ടത്തിൽ	14	'News in Brief' - A section title in Malayalam newspapers.

<u>ഒ</u>	
ഒ →	2 question marker
ഓ!	3 Oh! yes
ഓട്ടം തുള്ളൽ	25 {a lyric dance drama of Kerala
ഓണം	20 {Onam, Kerala harvest festival
ഓ! പിന്നെ	19 Is that so [sarcastic]
—ഓ—ഓ	14 — or —
ഓരോ അസുഖങ്ങൾ	22 {some illness or the other
ഓരോ കഥകൾ	19 {a different story [each time]
ഓരോ കാരണങ്ങൾ	19 {a different reason [each time]
ഓർമ്മകൾ [past: ഓർമ്മ]	17 to remember
<u>ക</u>	
കച്ചവടം	22 trade
കച്ചവടക്കാർ	22 traders, merchants
കട	4 shop

കടൽ	10	Sea
കടൽത്തീരം	23	seacoast
കഠിനം	22	severe, tough, cruel
(എനിക്കു്) കണ്ടതിൽ വളരെ സന്തോഷം അയ്യ	15	(I am) very happy to see (them)
കണ്ണു	21	eye
കണ്ണൂർ	10	{ Cannanore, a town well as a district in north Kerala
കത്ത്	14	letter
കഥകളി	25	{ a spectacular lyric dance drama of Kerala based on Hindu mythology
കന്യാകുമാരി	23	{ Cape Comorin, the southern tip of India.
കയറു്, കയർ	25	Coir
കയറുക [past: കയറി]	15	to get on, get into, enter
കയറു പിരിക്കൽ	25	{ twisting of coconut fiber into coir.

കരകൗശലസാധനം	25	handicraft
കല	14	art
കലാരംഗം	14	{ 'Arts Scene' a feature in the weekend supplements of most Malayalam newspapers.
കല്യാണി	17	{ Kalyani, a Hindu female name [note that കാ was usually added to many female names as in: കല്യാണികാ. This is no longer very popular]
കല്യാണം	15	marriage
കല്യാണം കഴിക്കുക [past: കല്യാണം കഴിച്ചു]	15	to get married
കവരുക [past: കവന്നു]	25	to steal
കഷ്ടം	22	difficulty
കഷ്ടകാലം	22	hard time(s)
കഷ്ടപ്പെടുക [past: കഷ്ടപ്പെട്ടു]	22	{ to suffer, to experience difficulty
കസേര	1	chair
കളഞ്ഞു [citation form: കളയുക]	11	thrown away

കളം	20	{ design, also the auspicious design drawn by Hindus on the ground in front of the door step
past participle + കളയുക	21	{ might as well + (verb) verb + away
കളി	14	game
കളിരംഗം	14	{ 'Sports Scene' a section title in some Malayalam newspapers
കളിക്കുക [past: കളിച്ചു]	14	to play
കളിപ്പിക്കുക [past: കളിപ്പിച്ചു]	18	to fool, cheat, deceive
കഴിക്കുക [past: കഴിച്ചു]	11	to eat
കഴിക്കുന്നു	11	is eating
കഴിഞ്ഞ	13	past, previous
past participle + കഴിയുക	21	to finish + verb
— കഴിയുക	24	Can —
കറി	11	Curry

കുറി വരുക്ക	11 to make curry
കാണണം	8 {want to, ought to, need to see
കാണാൻ [past: കണ്ടു]	5 to see
കാണണ്ട	12 { <u>don't</u> want to, need to {or have to see
കാണാം	5 Will see (you) (later)
കാണിക്കുക [past: കാണിച്ചു]	13 to show
കാണുന്നുണ്ടു് [കാണുന്നു + ഉണ്ടു്]	17 (<u>am</u>) seeing
കാണും	14 one will find (see)
കാപ്പി	4 Coffee
കാപ്പി കുടിക്കുക [past: കാപ്പി കുടിച്ചു]	13 to have breakfast, snack
കായൽ	20 backwaters (lake)
കാരണം	19 reason
കാര്യം	5 matter
കാലം	20 time
—കാൾ [accusative]	24 than —
കാഴ്ച	23 sight

കാറു, കാർ	7	Car
കിടക്കുക [past: കിടന്നു]	22	to lie down
കിടക്കുക [past: കിടന്നു]	23	to stay overnight
കിടപ്പു	24	lying [down], repose
കിടപ്പുമുറി	24	bedroom
കിട്ടി [past of കിട്ടുക]	11	got
കിട്ടു [dative subject]	7	will get, find
കിഴക്കു	10	east
കിഴക്കേ	10	eastern
കീഴടക്കുക [past: കീഴടക്കി]	20	{to subjugate [literally [held under]
കുടിക്കുക [citation form: കുടിക്കുക] [past: കുടിച്ചു]	4	drink [command]
കുട്ടി [plural: കുട്ടികൾ]	12	child
കുരുമുളകു	25	black pepper
കുളിക്കുക [past: കുളിച്ചു]	21	to take a bath

കുറച്ചു ^v	4 a little, a few
കുറച്ചുകഴിഞ്ഞു ^u	7 after a little while
കുറഞ്ഞത് [noun]	24 {that which is small (or lacking)}
കുറയുക [past: കുറഞ്ഞു]	24 to decrease
കുറവ് ^u	24 deficiency, shortcoming
കുറിപ്പ് ^u	14 note [noun]
കുറെ	8 {little, some [short form of കുറച്ചു ^v]
— കൂടാ	24 can't, shouldn't —
കൂടാതെ	16 besides
കൂടി	4 more
കൂടുക [past: കൂടി]	12 to increase
കൂടുക [intransitive] [past: കൂടി]	20 to gather, to assemble
കൂടുതൽ	11 much, too much, much more
കൂടുതലായി	22 excessively
കൂടുതലായിരിക്കും	12 may increase, become more

കൂടെ [takes associated noun in possessive]	12	with, along with
കൂട്ടിക്കൊണ്ടു വരുക	17	to bring along
കൂട്ടുകാരി	9	friend [feminine]
കൂട്ടുകാരൻ	9	friend [masc]
കൂട്ടുകാർ	17	{plural of കൂട്ടുകാരൻ and കൂട്ടുകാരി
കൃഷി	22	agriculture, farming
കൃഷിക്കാർ	22	farmers
കൃഷ്ണ	6	{a Hindu male name, Krishna, vocative form of Krishnan
കൃഷ്ണൻ	5	{Krishnan, a Hindu male name
കേട്ടോ?	11	{did you hear?, hear! [Every common expression]
കേന്ദ്രം	23	center
കേരളകൗമുദി	16	{a Malayalam newspaper [literally, Kerala Moonlight]

കേരളം	10	Kerala
കേരളീയ	25	belonging to Kerala
കേരളീയർ	16	people of Kerala
കേശവൻ	2	{Kesavan, a male Hindu [name
കേശവൻ നായർ	15	{a name [Nair is a surname as well as the name of a prominent Hindu caste of Kerala]
കേൾക്കുക [past: കേട്ടു]	11	To hear, to listen
ഒരു ഓരുകയ്യ്	3	hand
ഒരു കൂപ്പി സ്വാഗതം ചെയ്യുക }	25	{to welcome with folded hands, traditional Indian manner of welcoming]
ഒരു കൂപ്പുക	25	to fold hands
ഒരുയിൽ ഉണ്ടു്	3	have (in hand)
കൊച്ചു് [noun & adj]	18	little, little one
കൊച്ചി	2	{Cochin, a port city of Kerala.

കൊടുക്കും	9 will give, give [habitual]
കൊടുത്തു	11 gave [to a third person]
കൊടുക്കൂ	4 {give [command form - to [a third person]
കൊണ്ടു [post pos. - takes nominative]	20 with or by means of
കൊണ്ടു തരുക [past: കൊണ്ടു തന്നു]	13 to bring to some one
കൊണ്ടു പോകണം [past: കൊണ്ടുപോയി]	12 {Want to, need to, have to [take
കൊണ്ടു പോകൂ	4 take away
കൊണ്ടു പോയാൽ	12 if (I) took
കൊണ്ടു വന്നു	11 brought
കൊണ്ടു വരട്ടെ	12 {shall I bring, let me [bring
കൊണ്ടു വത്ര	4 [please] bring
കൊതി	18 eagerness [literally, greed]
കൊയ്ത്തു	22 harvest
കൊല്ലം	7 {Quilon, a city in [Kerala
കൊള്ളാം	9 fine, good

കോട്ടയം

10 Kottayam, a city
in Kerala

കോൺ

16 Corner

കോവളം

23 Kovalam, a picturesque
beach near Trivandrum

കോഴിക്കോട്

10 Calicut, a city in
Kerala

ക്ഷണിക്കുക
[past: ക്ഷണിച്ചു]

17 to invite

ക്ഷമിക്കുക
[past: ക്ഷമിച്ചു]

18 to forgive [takes object
in addressive form]

ക്ലാസ്സ്

8 Class

ക്ലർക്ക്

13 Clerk

ക്രിസ്ത്യാനി
[plural: ക്രിസ്ത്യാനികൾ]

20 Christian

ഗ

ഗുണം

24 good quality or
attribute

ഗുരുവായൂർ

23 Guruvayoor, a pilgrimage
spot near Calicut

ഗ്രാമം

25 village

ച

ചക്രവർത്തി	20 emperor
ചന്ത	6 market, bazaar
ചമ്മന്തി	4 chutney
ചായ	4 tea
ചിങ്ങമാസം	20 {the month of Chingam [parts of August and September]}
ചിന്ത	14 thought
ചില	24 some
ചിലപ്പോൾ	11 perhaps
ചീത്ത	11 bad
ചുരുക്കം	25 few, scarce
— ചെയ്യേക്കാം	23 might as well do — [signifies acquiescence]
— ചെയ്യേക്കൂ	23 {why don't (you) go. [ahead and —

ചെങ്ങന്നൂർ	17	{ Chengannur, a town in the southern part of Kerala
ചെയ്യൂ	17	{ Familiar version of command form of ചെയ്യുക
ചെയ്യാമേ	19	{ (I) will do [connotes submissiveness]
ചെയ്യുന്നു [past: ചെയ്തു]	5	is doing, does
ചെറിയ [noun: ചെറിയത്]	7	small, little
ചേച്ചി	3	older sister
ചേച്ചിയുടെത്	9	sister's one
ചേട്ടൻ	3	older brother
ചേരും [past: ചേർന്നു]	9	{ will match, will fit, [match, fit [habitual]]
ചൊവ്വാഴ്ച	23	Tuesday
ചോദിക്കൂ [past: ചോദിച്ചു]	8	ask [command form]
ചോദിച്ചിട്ടു പറയാം	13	{ (I) will ask and let you know
ചോദിച്ചു കളയാം	21	might as well ask

ചോദിച്ചുകൊള്ളുക 24 to go ahead and ask

ഇ

ഇനതാ ഇംഗ്ലീഷൻ

24 {Janata Junction, an
intersection or cross-
road in Ernakulam

ഇന്ദ്രദേശം

25 native land

ഇരതി

20 {caste, community, race,
kind

ഇല്ല [plural: ഇല്ലുകൾ]

10 district

ഇല്ലാവാരന്തകൾ

14 {District News - section
title in Malayalam
newspapers

ഇരിക്കുക

25 to live

[past: ഇവിച്ചു]

ഇവിച്ചു വരുക

25 to be living

[past: ഇവിച്ചുവന്നു]

ഇവിതം

25 life

ഇവിതരീതി

25 lifestyle

ഇഞ്ച

25 a kind of shirt

ജോലി	2 work, job
ജോലി ചെയ്യാൻ മടിയുണ്ട്	19 {reluctant, unwilling to do work [with dative subject]}
ജോലിത്തിരക്കുള്ള	19 {which has / have [pressure of work]}
<u>ഞ</u>	
ഞങ്ങൾ	3 We [exclusive]
ഞങ്ങൾക്ക്	4 {to us, for us, us [exclusive]}
ഞങ്ങളുടെ	6 ours [exclusive]
ഞാൻ	2 I
ഞാനാണ്----- ചെയ്യേണ്ടത്	19 {I am the one who has to do -----}
ഞായറാഴ്ച	23 Sunday
<u>S</u>	
ടാക്സി	7 taxi
ട്രെയിൻ	10 train

ഡ

ഡാക്ടർ

2 doctor

ത

തങ്കമ്മ

18 {Thankamma, a feminine name

തന്നെ

3 indeed, alone

തന്റെ

20 {possessive of താൻ, self's or own

തമ്മിൾ

24 between

തയ്യാർ

18 readiness

തയ്യാറാകുക

9 to be ready

[past: തയ്യാറായി]

തരം

14 type

തരാതരം

14 Various

തരാതരം പരമ്പ്യങ്ങൾ

14 {Classified Ads- section title in some Malayalam Newspapers

past participle + തരുക

21 {to do 'verb' for your or my benefit

തരൂ

[citation form: തരുക past: തരൂ]

4 give me [command form]

601

തലസ്ഥാനം	10	Capitol (city)
തലസ്ഥാനവാർത്തകൾ	14	{ Capitol News - a section title in Malayalam newspapers
തർജ്ജമ	16	translation
തർജ്ജ്ജമ ചെയ്യുക [past: തർജ്ജ്ജമ ചെയ്തു]	16	to translate
താൻ	20	{ [reflexive pronoun] - Self, also you [famil.] - Used by close friends, specially among high school and college students.
താമസം	23	stay, residence
താമസിക്കുക [past: താമസിച്ചു]	10	to live, reside
താരം	14	star
താരാപഥം	14	Galaxy
താൽപര്യം	25	interest
താഴ്ന്നിറക്കുക [past: താഴ്ന്നിറക്കുന്നു]	20	{ to lower, to push something down

തിങ്കളാഴ്ച	23	Monday
തിരക്കു	19	Crowd, pressure
തിരക്കുണ്ടിയ	23	crowded
തിരികുക [past: തിരിച്ചു]	21	to turn, to turn around
തിരികുക [past: തിരിച്ചു]	23	{ Colloquially concerning travel- to proceed, start
തിരിച്ചുവരുക [past: തിരിച്ചുവന്നു]	21	to return
തിരിച്ചുവരുമായിരിക്കും	21	might come back
തിരിയുക [past: തിരിഞ്ഞു]	18	to turn [intransitive]
തിരുത്തുക [past: തിരുത്തി]	13	to correct
തിരുവനന്തപുരം	10	{ Trivandrum, capital city of Kerala
തിരുവനന്തപുരത്ത്	10	in Trivandrum [irregular locative form]
past participle + തിരുക		to finish doing 'verb'
തിരുക [past: തീർന്നു]		to be over, to end
തീർച്ച	23	certain

തീൻ	11	finished [intransitive]
തീൻ പോയി [citation form: തീൻ പോകുക]	11	ran out [compound verb]
തുടക്കം	23	beginning
തൂണി	6	cloth, clothing
തുറമുഖം	10	harbour, port
തൃപ്തി	25	satisfaction
തൃപ്തിപ്പെടുത്തുക [past: തൃപ്തിപ്പെടുത്തി]	25	to satisfy
തൃശ്ശൂർ	2	{Trichur, a city in Kerala
തെക്കു്	10	south
തെക്കേ	10	southern
തെങ്ങു്	25	coconut tree
തെങ്ങിൻതോപ്പു്	25	coconut grove
തെറ്റു്	13	mistakes [noun]
തേക്കടി	23	{Thekkady, a game preserve near Kottayam
തേങ്ങാ	25	coconut

തേയില	25	tea leaves, tea [powder]
തൊഴിൽ	25	occupation
തോന്നുക [past: തോന്നി]	15	to think, to feel
<u>3</u>		
താൻ	21	thirst
താൻകൊണ്ട്	21	to be thirsty [with dative subject]
താൻകൊടു [past: താൻകൊടു]	21	to be thirsty
ദിനം	16	day
ദിനപ്പത്രം	16	daily newspaper
ദിവസം	10	day
ദുഃഖം	21	sorrow, grief
ദൂരം	7	distance
ദേവൻ	20	god
ദേശീയ	20	national
ദോശ	4	rice pancakes

ഡ

ഡമ്പ്യം

25 richness

ഡരിക്കുക
[past: ഡരിച്ചു]

25 to wear

ധാരാളം

6 a lot, many

മമടക്കുക
[past: മടന്നു]

14 to take place, to go on

മടത്തുക
[past: മടത്തി]

20 to hold, conduct, run

മടന്നു

7 Walking

നദി

25 river

നന്നായിരിക്കുന്നു
[past: നന്നായിരുന്നു]

9 it's very nice (idiom)

നന്നായിരിക്കും

9 it will be nice

നമസ്കാരം

3 { a formal greeting, literally
'I bow to you', same
as നമസ്കരണം

നമുക്കു പോകാം

7 let us go

നമ്മൾ

2 We [inclusive]

നമ്മൾക്കു്	4	us, to us, for us [inclusive]
നമ്മളുടെ	6	Ours [inclusive]
നല്ല	9	good
നല്ലപോലെ നല്ലതുപോലെ	}	8 Well, in a good way
നല്ലവനായ		
നവീന	25	new
നശിക്കുക [past: നശിച്ചു]	22	to be ruined, destroyed
നാഗമ്പടം	24	an area of Kottayam
നാടു്	20	{ Country, homeland, term used to refer to Kerala by Malayalis
നാലു്	3	four
നാലു ഫർലംഗാണു് ഉള്ളതു്	}	18 it is 4 furlongs [distance]
നാളെ		
നാളെത്തന്നെ	17	tomorrow itself

നിങ്ങൾ	2 you [singular & plural]
നിങ്ങളുടെ	1 your
നിന്നു്	8 {to you, for you [familiar, dative]}
locative + നിന്നു്	6 from
നിന്നു്	6 {yours [genitive of [നി]] [familiar]}
നിന്നു്തു്	9 yours
നിര്യാണം	14 death
നിര്യാതരായി	14 {section title for obituaries in Malayalam newspapers}
നിലനിൽക്കുക [past: നിലനിന്നു]	24 to endure, continue
നിലവാരം	14 situation, standard
നിൽക്കുക [past: നിന്നു]	15 {to stand, to wait, to stop}
— നിറഞ്ഞ	25 which is full of —
നിറം	24 color, complexion
നിറയുക [past: നിറഞ്ഞു]	25 to be filled [intransitive]

നിർഭാഗ്യം	22	bad luck, misfortune
നിർഭാഗ്യകരമായ	22	unfortunate
നീ	2	you [familiar]
നെല്ല്	25	rice [paddy]
നേടുക [past: നേടി]	24	to obtain, to gain
നേരത്തെ	13	{ before, previously, early, earlier
നേരിൽ	24	directly, in person
നേഴ്സ്	24	nurse
നോക്കാം	6	will look, find out
നോക്കി [citation: നോക്കുക]	11	looked
നോക്കൂ	6	look [command]
നോട്ടം [noun]	14	look
ന്യായം	22	justice
<u>പ</u>		
പക്ഷി, പക്ഷി	5	perhaps, but

പടിഞ്ഞാറു്	10 West
പടിഞ്ഞാറെ	10 Western
പട്ടണം	10 town, city
പട്ടി	11 dog
പഠിക്കുന്ന [adj]	8 who or which studies
പഠിക്കുന്നു [past: പഠിച്ചു]	5 is studying, studies
പഠിച്ചിരുന്നു	17 studied, used to study
പഠിച്ചുകഴിയുക [past: പഠിച്ചുകഴിഞ്ഞു]	21 to finish studying
പഠിച്ചുകൊണ്ടിരുന്നപ്പോൾ	21 while (I) was studying
പഠിപ്പിക്കുക [past: പഠിപ്പിച്ചു]	8 to teach
പണം	4 money
പണക്കാര	22 rich people
പണ്ടു്	20 long ago
പതിപ്പു്	14 edition
പത്തു്	3 ten

പത്തരമണിക്കൂർ	17	at ten thirty
പത്തുമിനിറ്റുകൾ	21	within ten minutes
പത്രം	14	paper
പത്രാധിപക്കുറിപ്പ്	14	Editorial
പത്രാധിപൻ	14	Editor
പഥം	14	path
പനി	22	fever
പയ്യൻ	4	boy
പരസ്യം	14	advertisement
പരിചിതം [antonym: അപരിചിതം]	24	familiar
പരിപാടി	14	program
പരീക്ഷ	8	examination
പല [noun: പലത്ത്]	16	various [adj]
പഴം	1	banana, fruit
പഴയ [noun: പഴയത്ത്]	9	old, stale

പറഞ്ഞതുപോലെ	13	as you said
പറഞ്ഞാൽ	8	if (you) tell
പറഞ്ഞുകൊടുക്കുക [past: പറഞ്ഞുകൊടുത്തു]	21	to tell [third person]
പറഞ്ഞു തരുക [past: പറഞ്ഞു തന്നു]	21	to tell [me or you]
പറഞ്ഞുപോയതാണ്	18	just happened to say
പറഞ്ഞയില്ല	24	never said, didn't say
പറയണം	11	{shouldn't speak, don't speak
പറയുക [citation: പറയുക]	1	{(you) say, speak, tell [command]
പർവ്വതം	10	mountain, mountain range
പറ്റി	14	about, concerning
പറ്റിയുള്ള	14	which (are) concerning
പറ്റുക	8	to happen
—പറ്റുക	24	{to be possible to — {to be able to —
—പാടില്ല	24	can't, shouldn't
പാടുക [past: പാടി]	20	to sing

പാഠം	21 lesson
പാലക്കാട്	10 { Palghat, a city in north Kerala
പാലാരിവട്ടം	24 { Palarivattam, an area of Ernakulam city
പാവം	22 poor
പാവപ്പെട്ടവർ [also പാവങ്ങൾ]	22 poor people
പാശ്ചാത്യർ	25 westerners
പിടിക്കുക [past: പിടിച്ചു]	22 { to be afflicted by, to catch a disease [dative subject], to grab, to hold, catch hold of
പിന്നെ	5 then, later
പിന്നെ കാണാം.	5 see you later, so long!
പിള്ള	22 a nair surname
പിറ്റേ	23 next [only used with time units]
പുതിയ [adj] [noun: പുതിയത്]	9 new
പുതുമ	23 novelty
പുരുഷൻ	25 man

പുസ്തകം	1	book [usually printed]
പുസ്തകാഭിപ്രായം	14	{ Book Criticism - a section title in Malayalam newspapers
പുറകിൽ [comes with genitive of noun]	6	behind, in the back of
പുറപ്പെടുക	21	to leave, to start
[past: പുറപ്പെട്ടു]		
പുറപ്പെടുകയാണ്	21	{ going to leave (is, am or are) leaving
പൂരം	23	{ a famous temple festival in Trichur
പൂരിപ്പിക്കുക	13	to fill out, to complete
[past: പൂരിപ്പിച്ചു]		
പൂവ്	20	flower
[plural: പൂക്കൾ]		
പേന	1	pen
പേര്	1	name
പേര്	3	person
പൈസ	13	{ Paisa, hundredth of a Rupee
പൊക്കം	24	height

പൊതു	22	Common, public
പൊതുവേ	22	in general
പോകട്ടെ	8	{ may (I) go, let (me) go [Familiar leave taking], also let (him etc.) go
പോകണം	12	{ want to, ought to, need to go
പോകരുത്	19	(you) mustn't go, don't go
പോകാം	4	will go, can go
പോകാറുണ്ട്	19	{ to be in the habit of going
പോകുന്നു	5	is going, goes
പോയി	11	went
പോയിരിക്കുകയായിരുന്നു	19	{ have [you] been [had [you] been
പോലെ	13	like, as
—പോൾ	21	while —
പ്രാബ്	19	peon
പ്രാബ്	4	dishes

പ്രകാരം

20 { according to [word
final '-o' of the
preceding noun drops
when പ്രകാരം is
added]

പ്രകൃതി

23 nature

പ്രകൃതിസുന്ദരം

23 picturesque

പ്രദേശം

14 region

പ്രധാന, പ്രധാനം

20 important [adj]

പ്രയാസം

19 difficulty

പ്രസന്നത

21 cheerfulness

പ്രസന്നതയില്ലാത്തത്

21 { one which is not
cheerful

പ്രസംഗം

14 speech, lecture

പ്രസിദ്ധി

25 fame

പ്രസിദ്ധീകരിക്കുക

16 to publish

[past: പ്രസിദ്ധീകരിച്ചു]

പ്രസിദ്ധീകരിക്കപ്പെടുന്നു 16 is published

[past: പ്രസിദ്ധീകരിക്കപ്പെട്ടു]

പ്രാദേശിക	14	regional
പ്രാദേശിക വാർത്തകൾ	14	regional news
പ്രാർത്ഥിക്കുക [past: പ്രാർത്ഥിച്ചു]	22	to pray

ഫ

ഫലം	22	result, fruit
(ഇതിന്റെ) ഫലമായി	22	as a result of (this)
ഫർലംഗ്	18	furlong [a distance of $\frac{1}{8}^{\text{th}}$ of a mile]
ഫോറം	13	form

ബ

ബസ്	7	bus
ബസ്സ്റ്റാൻഡിലെ	15	at or of the bus stop
ബസ്സ്റ്റാൻഡിലേക്ക്	7	to or upto the bus stand
ബസ്സിനടുത്തേക്ക്	15	over to the bus
ബാങ്ക്	8	bank

ബിൽ	1 Bill
ബുക്ക്	1 notebook, book
ബുധനാഴ്ച	23 Wednesday
ബോട്ട്	23 boat
ബ്ലൗസ്	9 blouse
ബ്രഹ്മണ ഹോട്ടൽ	6 Brahmin hotel
<u>ഭ</u>	
ഭർത്താവ്	12 husband
ഭാഗം	10 part
ഭാഗിക്കുക [past: ഭാഗിച്ചു]	25 to divide
ഭാഗ്യം	22 luck, fortune
ഭാര്യ	12 wife
ഭാഷ	16 language
ഭൂപ്രകൃതി	25 geographic layout
ഭൂമി	20 earth

ഭദ്രം	20	{difference, distinction, better
<u>മ</u>		
മകൻ	12	son
മകൾ	12	daughter
മഞ്ഞൾ	25	turmeric
മടി	19	laziness
മടിച്ചി	19	lazy person [fem.]
മടിയൻ	19	lazy fellow [masc.]
മടിയായ്	19	[you] are lazy [with dative subject]
മണി എത്രയായി?	7	What time is it?
മണിക്കൂർ	15	hour
മതി	3	enough
മതിപ്പ്	25	reputation, esteem
മതം	20	religion
മത്തായി	22	{Mathai, maleyalem {form of Mathew

മത്തായിച്ചൻ	22 Mr. Mathai [respectful]
മത്സരം	20 Competition
മദ്ധ്യ	10 middle, central [adj]
മദ്ധ്യം	18 Centre, middle [noun]
മനസ്സിലാക്കുക	24 to understand, comprehend
മനസ്സിലായി	1 (I) understand
മനസ്സിലായോ?	1 Do you understand?
മനസ്സിൽ ആയില്ല	1 (I) didn't (don't) understand
മനസ്സിൽ ആയില്ലേ?	1 Didn't you understand?
മനഃപൂർവ്വം	18 intentional
മരച്ചീനി	25 tapioca
മരണം	14 death
മരണവാർത്ത	14 { title of the obituaries section in some Malayalam newspapers
മലനാട്	25 hilly country

മലപ്പുറം	10 { Malappuram, a district in north Kerala
മലയാളം	5 Malayalam
മലയാള മനോരമ	16 { 'Malayala Manorama', a leading Malayalam newspaper
മഹാബലി	20 { Mahabali, a mythical character
മഴ	22 rain
മഴക്കാലം	22 rainy season
മറുനാടൻ	20 overseas
മറ്റു [adj]	24 other, another
മറ്റൊരു [adj]	24 another
മാങ്ങാ	1 mango
മാതൃഭൂമി	16 { 'Mathrubhoomi', a leading Malayalam newspaper
മാത്രം	16 only [occurs with noun]

മാനേജർ	19	Manager
മാർക്കറ്റ്	14	{ Market Quotations, a section in Malayalam newspapers
മാറ്റുക [past: മാറ്റി]	19	to change [trans]
മിക്കവാറും	16	nearly, almost
മിടുക്കി [masc. മിടുക്കൻ]	18	smart girl
മിസൂറി	2	Missouri
മീൻ പിടുത്തം	25	fishing, catching fish
മീറ്റിങ്ങ്	13	meeting
മീറ്റിങ്ങ് കഴിഞ്ഞിട്ട്	13	{ after the meeting is finished
മുഖം	14	face
മുഖപ്രസംഗം	14	Editorial
മുണ്ടു്	25	{ a white sarong like lower garment
മുതലായവ	25	etcetera
മൂന്നു്	10	three hundred

മുമ്പ്	8	before
മുന്നിൽ [with dative or genitive noun]	6	opposite, in front of
മുസ്ലീം [plural: മുസ്ലീമുകൾ]	20	Muslim
മുഴുവൻ	17	full, complete
മുറി	5	room
മൂന്ന്	3	three
മൂന്നാമത്തെ	20	third
പോടിക്കുക [past: പോടിയിട്ട്]	13	to obtain, to get
പോല	23	can't [dative subject]
പാല	1	table, desk
നൈൽ	7	mile
നൈലേയ്യളള	7	just only a mile
പോശം	22	bad
മോഹിനിയാട്ടം	25	{ 'Mohiniyattam', a Kerala dance form similar to 'Bharatanatyam'

ഭാഗ്യ	17	{ Colloquial short form of ഭാഗ്യ
<u>യ</u>		
യഹൂദൻ	25	Jew
യാത്ര	10	journey, trip
യുവനി	14	young woman
യുവരംഗം	14	{ 'Youth scene', title of a section in some Malayalam newspapers
യുവാവ്	14	young man
<u>ര</u>		
രക്ഷി	22	refuge, defense
രണ്ടു്	2	two
രണ്ടാം ക്ലാസ്സ്	23	second class
രണ്ടുപേരും [accusative: രണ്ടുപേരെയും]	15	both (persons)
രണ്ടും	9	both
രംഗം	14	scene

രവി	8 { Ravi, a Hindu male name
രസകരം	20 { that which has interest
രസകരമായ	20 interesting
രാജൻ	1 Rajan, a male name
രാത്രി	8 night
രാമൻ	1 { Raman, a Hindu male name
രാവിലെ	8 morning
രാഷ്ട്രപതി	16 { president of a country
രീതി	23 custom
രൂപ	3 Rupee
<u>ല</u>	
ലഘു	25 light [adj]
ലളിതം	25 simple
ലാഭം	22 profit
ലീല	17 { Leela, a Hindu female name

ലോകം	16 World
<u>വ</u>	
വടക്കു	10 north
വടക്കേ	10 northern
വണ്ണം	24 obesity, thickness
വണ്ണം കുറഞ്ഞത്	24 one who (which) is thin
വനം	25 forest
വന്നത്	11 have come, did come
വന്യമൃഗം	23 Wild animal
വന്യമൃഗസംരക്ഷണകേന്ദ്രം	23 Wild life sanctuary
വയസ്സ്	22 age
വയസ്സുകാലം	22 old age
വയറു്	12. stomach
വയറിൽ	12 in the stomach
വരണമെന്നോടായിരിക്കണം	21 might be wanting to come

വരൻ	24	bridegroom
വരാനായി	22	is (are) about to come
വരുകയില്ലായിരിക്കും	21	probably wanting to come
വരുന്ന വഴിക്ക്	23	on the way
വരൂ	3	come [polite command]
വരെ	10	to, upto
വലത്ത്	18	right
വലിയ [noun: വലിയത്ത്]	7	big, large, great
വലിയ ഇഷ്ടമാണ്	17	{to like very much [colloquial]}
വല്ലതും	19	something
വശം	10	side
വസ്ത്രം	20	clothes, dress
വളരുക [past: വളന്നു]	20	to grow
വളരെ	4	very
വള്ളം	20	boat [wooden], canoes

വള്ളംകളി	20	boat race
വഴി	18	way, path, road
— വഴി	23	via — or by way of —
വഴിമദ്ധ്യേ	18	on the way
വഴിയേ [colloquial]	18	along the road [way]
വറുഗീസു ^u	15	{ a male Christian name Malayalam form of George
വർഷം	17	year
വാങ്ങിക്കണം	6	want to (need to) buy
വാങ്ങിച്ചിട്ടുണ്ട്	13	have (you) gotten, taken
വാടക	14	rent
വാമൻ	20	dwarf
വായന	14	reading [noun]
വായനക്കാർ	14	readers
വായനക്കാരുടെ കത്തുകൾ	} 14	{ 'Reader's Letters' - section title in Malayalam newspapers

വായിക്കുന്നു	5	reading
വായിച്ചാൽ	14	if you read
വാച്ച	13	loan
വാരം	14	Week
വാരാന്ത്യപ്പതിപ്പ്	14	{ "Weekend Edition" or "Weekend Supplement" of a newspaper
വാസ്തവം	18	reality
വാർത്ത	14	news
വാർത്തകൾ ചുരുക്കത്തിൽ	14	{ 'News in brief' - a section heading in some Malayalam newspapers
വിചാരിക്കുക [past: വിചാരിച്ചു]	17	to think
വിട്ടുപോകുക [past: വിട്ടുപോയി]	15	to leave
വിട്ടുപോയ	15	which has left [verbal adj.]
വിദേശീയർ	23	foreigners
വിദ്യാഭ്യാസം	25	education

വീധം	24	type, manner, kind
വിനോദം	23	pleasure
വിപരീദപദം	21	Antonym
വിൽക്കുക [past: വിറ്റു]	16	to sell
വിൽപ്പന	14	Sale
വിൽപ്പനക്കു്	14	for Sale
വിവരം	24	details, information
വിവാഹം	14	marriage
വിവാഹഭവദി	14	{ 'Marriage Section' - a section title in some Malayalam Newspapers
വിവാഹം കഴിക്കുക [past: വിവാഹം കഴിച്ചു]	16	{ to marry, same as {കല്യാണം കഴിക്കുക
വിവാഹഭോചനം	24	divorce
വിവാഹിതർ	14	married persons
വിവാഹിതരായി	14	(they) are married

വിവാഹിതരായി	14	{ 'Wedding Section' - a section title in some Malayalam Newspapers
വിശക്കുക [past: വിശന്നു]	19	{ to be hungry [comes with dative subject; impersonal feeling]
വിശപ്പ്	21	hunger
വിശപ്പുണ്ട്	21	{ to be hungry [occurs with dative subject; impersonal]
വിശ്വാസം	19	faith, belief
വിശ്രമം	23	rest, relaxation
വിഷമം ഉണ്ട്	21	{ to be worried [occurs with dative subject]
വിഷമിക്കുക [past: വിഷമിച്ചു]	21	{ to worry, to fret [occurs with nom. subject]
വിഷമിക്കുകയും ചെയ്യുക	22	{ to be troubled for sure, to suffer for sure

വിഷയം	14	Subject
വിഷ്ണു	20	{ Vishnu, one of the three main Hindu gods- the protector.
വിളവ്	25	crop
വിളവെടുപ്പ്	20	harvest
വിളിക്കാം	7	will call
— വിറ്റാൽ മതിയായിരുന്നു }	23	{ it would have been good (enough), if (we) had sold —
വീട്	2	house, home
വീട് വാടകക്ക്	14	{ 'House for rent' - title of ads in Malayalam newspapers.
വീണ്ടും	12	again
വെളുത്ത	24	White [adj]
വെളിയിൽ	19	Outside, out of door
വെറുനെ	11	{ Uselessly, to no purpose, for the heck of it

വേഗം	9 fast, quickly
വേണം	4 is wanted/needed
വേണമെങ്കിൽ	7 if (you) want
വേണ്ട or വേണ്ടാ	7 {not wanted/needed [don't (doesn't want/need)]
വേണ്ടി	22 for [occurs with dative]
വേദി	14 stage, section, forum
വേലക്കാരൻ	4 servant
വൈകിട്ട്	12 {spoken form of [വൈകുന്നേരം]
വൈകുന്നേരം	8 evening
വൈവാഹികം	14 Matrimonial
വ്യത്യസ്തം	24 different [adj]
വ്യത്യാസം	24 difference [noun]
വ്യവസായം	25 industry
വ്യാപാരം	14 trade, business
വ്യാപാരനിലവാരം	14 'Market quotations'

വ്യാഴാഴ്ച	23 Thursday
<u>ശ</u>	
ശരി	Okay, fine, good
ശരിയാക്കുക [past: ശരിയാക്കി]	13 { to fix, to set right, to take care of
ശരിയായിട്ടുള്ളൂ	15 which is right, correct
<u>ഷ</u>	
ഷിർട്ട്	6 shirt
<u>സ</u>	
സങ്കടം	21 Sadness, sorrow
സങ്കടമായിരിക്കും	21 { must be, might be sad [occurs with dative subject]
സദ്യ	20 feast
സന്തോഷം	15 happiness, joy
സന്തോഷിക്കുക [past: സന്തോഷിച്ചു]	20 to be happy

സന്തോഷിപ്പിക്കുക 20 to make (someone) happy
[past: സന്തോഷിപ്പിച്ചു]

സന്ദർശിക്കുക 25 to visit
[past: സന്ദർശിച്ചു]

സമതലം 25 plain, coastal region

സമയം 13 time

സമയമായി 9 {the time has come or
it is time

സമീപം 24 near, (in the) vicinity

സമൂഹം 24 {Society, association,
group

സംഗീതം 25 music

സംഭവം 16 event

സമ്മതിക്കുക 20 to agree, to agree to
[past: സമ്മതിച്ചു]

സംരക്ഷണം 23 protection

സംശയം 21 doubt

സംസാരം 23 talk, conversation

സംസാരിക്കുക 15 to converse
[past: സംസാരിച്ചു]

സംസ്കാരം	25 Culture
സംസ്ഥാനം	16 state
സഹ്യപർവ്വതം	10 the Sahya mountain
സർക്കാർ	22 government
സാധനം	22 thing
സാധാരണ	16 {Ordinary, Common, [usual [adj]]
സാധാരണയായി	16 {ordinarily, commonly, [usually [adverb]]
— സാധിക്കുക	24 can —
[അതു] സാരമില്ല	8 {(that's) all right, (that) [doesn't matter]
സാരി	6 Sari
സാഹിത്യം	14 literature
സാഹിത്യഭവദി	14 { 'Literary Section' - a section title in some [Malayalam newspapers]
സാറു or സാർ	2 { you [respectful], gentleman, teacher.

സാദിനെ	2 { your [respectful], gentleman's, teacher's
സിനിമ	5 Cinema
സിനിമാരംഗം	14 { 'Film Scene' - a section title in Malayalam newspapers
സിനിമാശാല	18 { Cinema house, Movie theater
സുഖം	3 health, comfort
സുഖം	21 happiness
സുഖമാണോ?	3 how are you?
സുന്ദരം [noun: സൗന്ദര്യം]	23 beautiful
സൗകര്യം	23 convenience
സ്കൂൾ	6 School
സ്ത്രീ	15 Woman
സ്ഥലം	16 place
സ്ഥലം മാറ്റുക [past: സ്ഥലം മാറി]	19 to transfer

സ്ഥലം മാറ്റരുതേ

19 { please don't transfer [me]
[connotes pleading]

സ്ഥാനം

25 place

സ്ഥിതി ചെയ്യുക
[past: സ്ഥിതി ചെയ്തു]

10 {to be situated, to be
[located]

സ്നേഹം

24 love

സ്നേഹിക്കുക
[past: സ്നേഹിച്ചു]

24 to love

സ്നോർസ്മൂറം

14 { 'Sports Scene' - a section
title in some Malayalam
newspapers

സ്വാഗതം

25 Welcome [noun]

സ്റ്റാമ്പ്

13 stamp [noun]

സ്റ്റേറ്റ്

10 state [noun]

ഹ

ഹമീദ്

2 { Hameed, a muslim
[male name]

ഹിന്ദു

16 { "The Hindu" - an English
[language newspaper]

ഹിന്ദു
[plural: ഹിന്ദുക്കൾ]

20 Hindu

ഹൃദയം

25 heart

ഹേയ് ഔഹേ!

8 Hey!

റ

റബ്ബർ

25 rubber

റേഡിയോ

14 { Radio - time table of
programmes - title of
Radio programme time-
table in Malayalam
newspapers.

ടിക്കറ്റ് ഔ ടിക്കറ്റ്

ticket

ടീച്ചർ

2 teacher